
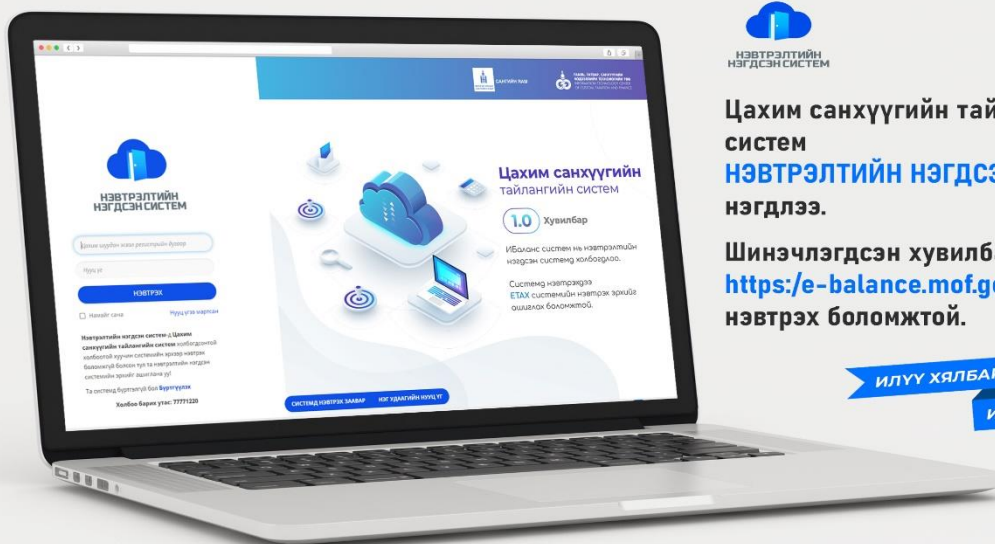


ЦАХИМ САНХҮҮГИЙН ТАЙЛАНГИЙН СИСТЕМИЙН ГАРЫН АВЛАГА



Цахим санхүүгийн тайлангийн
систем
НЭВТРЭЛТИЙН НЭГДСЭН СИСТЕМД
нэгдлээ.

Шинэчлэгдсэн хувилбар 1.0
<https://e-balance.mof.gov.mn/>
нэвтрэх боломжтой.

ИЛҮҮ ХЯЛБАР

ИЛҮҮ ХУРДАН

 <https://e-balance.mof.gov.mn>



Агуулга:

НЭГ. ШИНЭЭР НЭМЭГДСЭН ЦЭСИЙН ТАНИЛЦУУЛГА	3
ХОЁР. ШИНЭ ЦЭСИЙН ЗААВАР	4

НЭГ. ШИНЭЭР НЭМЭГДСЭН ЦЭСИЙН ТАНИЛЦУУЛГА

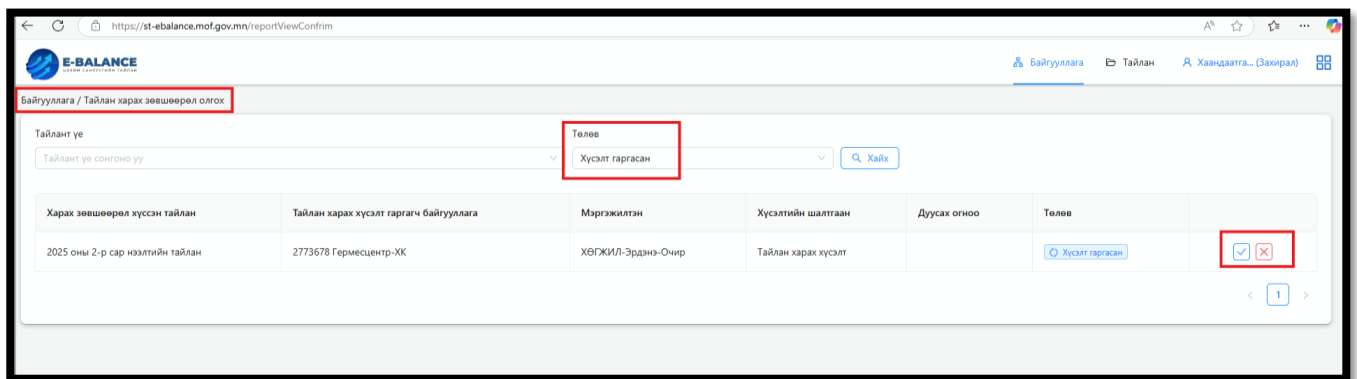
Тус цэсээр тайлангийн мэдээлэл харах дөрөвдөгч байгууллага болох тендерийн компаниудад тухайн ААН-ийн тайлангийн мэдээллийг захирал, удирдлагын зөвшөөрөлтэйгөөр харах, хугацааны тохиргоог хийж цаг хугацааны шалгууртайгаар зөвхөн баталгаажсан тайлан харахаар тохиргоо хийж хөгжүүлсэн болно.

Тус тендерийн газар энэхүү тайлангийн мэдээллийн сервис авахад баазад тохируулагдсан эрхтэй токены сервис болон хүсэлт явуулах болон тайлан харах сервисүүдийг албан бичгээр авах юм. Үүний дараагаар тус сервисээ ашиглан ААН-рүү хүсэлт илгээх бөгөөд ААН-н Захирал эрхтэй хүн зөвшөөрөх үйлдэл хийнэ.

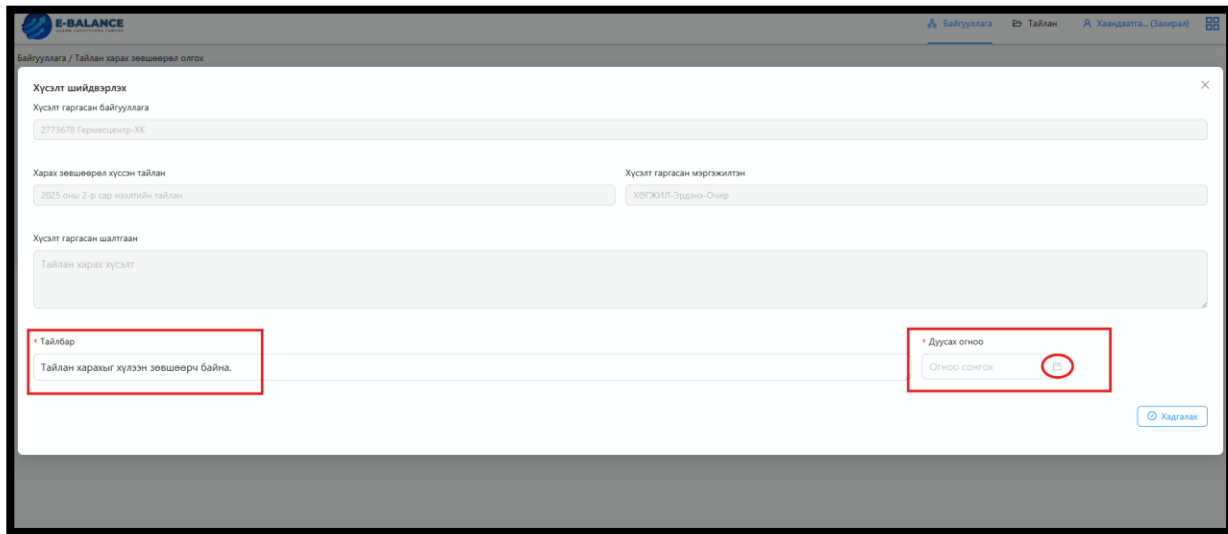
Ингэхдээ хугацааг Захирал эрхтэй хэрэглэгч тохируулж өгөх бөгөөд тухайн хугацаанд тайлангийн үзүүлэлтүүдийг хэдэн ч удаа дуудаж харах боломжтой байна. Энэ үед харилцагч талд тайланг харсан лог бүртгэгдэхгүй дахин дахин мэйл мэдэгдэл очихгүй болохыг анхаарна уу.

ХОЁР. ШИНЭ ЦЭСИЙН ЗААВАР

Тайлан харах хүсэлтийг зөвхөн ЗАХИРАЛ эрхтэй хүнд **тайлан харах зөвшөөрөл олгох** цэсд харуулна.

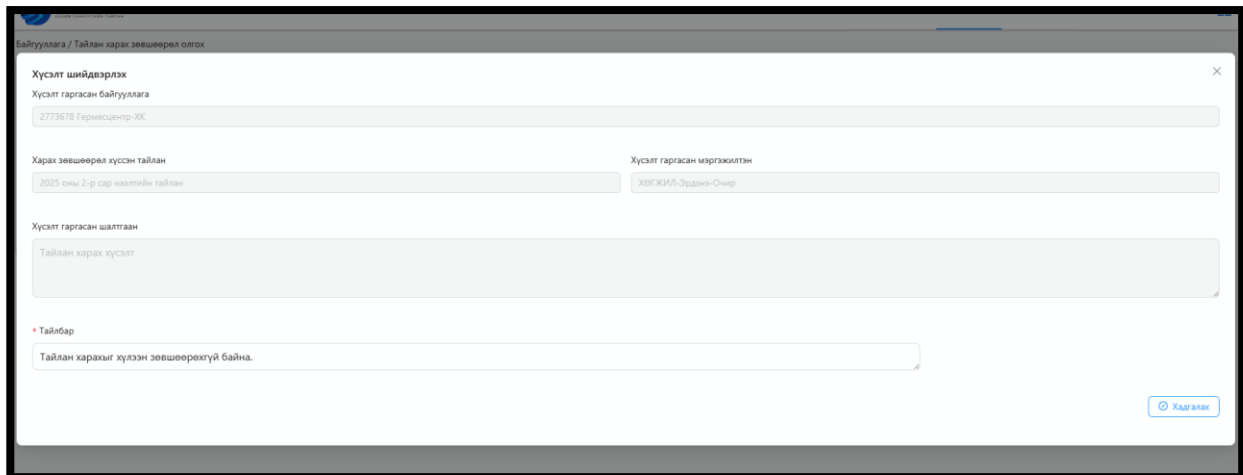


Тухайн хэсэгт тайлант үе болон төлвөөр хайх шүүлттэй байна. Хүсэлт гаргасан төлөв default-оор байх бөгөөд энэ хэсэгт шийдвэрлэх хүсэлтүүд харагдана. Ингэхдээ Хүсэлтийн шалтгаан, ямар газраас хэн гэдэг хүн харах мэдээллүүдийг харуулна. Төлвийн ард байрлах батлах товч дарах үед тухайн тайланг хэзээ хүртэл хэдэн цаг хүртэл харуулах огноог сонгох болон тайлбар бичих хэсэг enable байна.



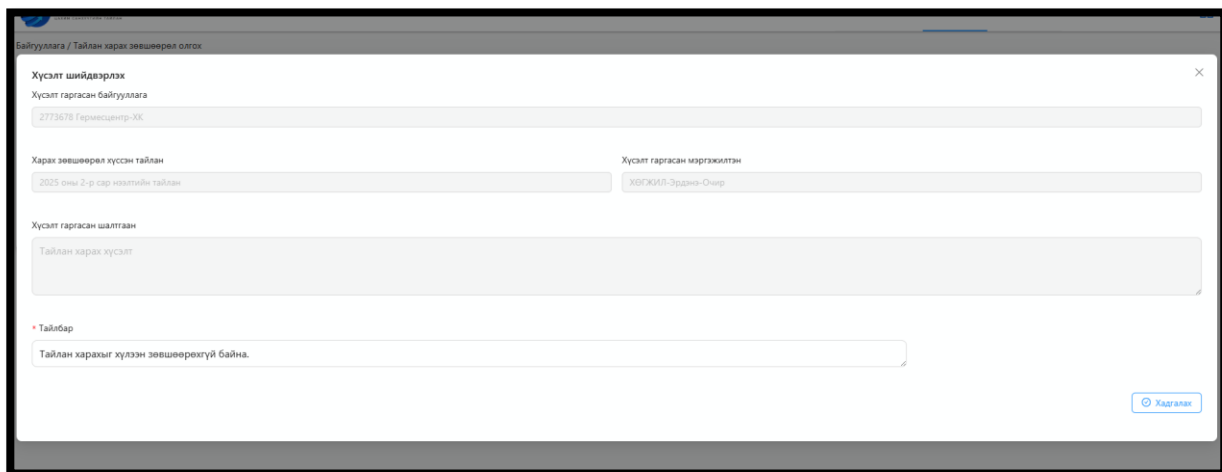
The screenshot shows a web application interface for 'E-BALANCE'. The main content area is a form titled 'Хүсэлт шийдвэрлэх' (Request processing). It contains several input fields: 'Хүсэлт гаргасан байгууллага' (Requesting organization) with value '2773678 Германсентр-ХХ', 'Харах зөвшөөрөл хүссэн тайлан' (Requested access type) with value '2025 оны 2-р сар нээхийн тайлан', and 'Хүсэлт гаргасан шалтгаан' (Reason for request) with value 'Тайлан харах хүсэлт'. Below these are two red-bordered boxes: one on the left containing the text '* Тайлбар' and 'Тайлан харахыг хүлээн зөвшөөрч байна.' (Requesting access is approved), and one on the right containing '* Дуусах огноо' and 'Огноо сонгох' (Select date) with a red circle around the date selection icon. A 'Хадгалах' (Save) button is at the bottom right.

Татгалзах үед **Тайлбар** оруулах хэсэгт нэмж текст бичих боломжтой байна.



This screenshot shows the same form as above, but the 'Тайлбар' field now contains the text 'Тайлан харахыг хүлээн зөвшөөрөхгүй байна.' (Requesting access is not approved). The 'Дуусах огноо' field is no longer highlighted.

Хугацаа дууссан үед дараах жагсаалтад дуусах огноо цагийн хамт харагдана.



This screenshot is identical to the previous one, showing the 'Тайлбар' field with the text 'Тайлан харахыг хүлээн зөвшөөрөхгүй байна.' (Requesting access is not approved).