БАРИЛГЫН ЗУРАГ ТӨСЛИЙН
"НЬЮ СИНДКАТ" ХХК

УЛААНБААТАР ХОТ, БАЯНЗҮРХ ДҮҮРЭГ, 18-Р ХОРОО

"ХАВДАР СУДЛАЛЫН ҮНДЭСНИЙ ТӨВ"-ИЙН ЭМНЭЛЭГИЙН БАРИЛГА БОХИР УСНЫ ШУГАМЫН ЗАСВАРЫН АЖЛЫН ЗУРАГ

ЕГ шифр: НС-19.03.25/08

УЛААНБААТАР ХОТ 2025 ОН

ЗУРГИЙН ЖАГСААЛТ

Д/д	Зургийн төрөл - ЦБУ	Хуудас марк
	Нүүр хуудас	
1	Зургийн жагсаалт	ЦБУ-01
2	Зургийн жагсаалт	ЦБУ-02
3	Тайлбар бичиг, таних тэмдэглэгээ	ЦБУ-3
4	А блокийн В1-р давхрын одоо байгаа дохир усны бүүлгах шугамын байгууламт	ЦБУ-4
5	А блокийн 1-р давхрын одоо байгаа дохир усны бүүлгах шугамын байгууламт	ЦБУ-5
6	А блокийн 2-р давхрын одоо байгаа дохир усны бүүлгах шугамын байгууламт	ЦБУ-6
7	А блокийн 3-р давхрын одоо байгаа дохир усны бүүлгах шугамын байгууламт	ЦБУ-7
8	А блокийн 3-р давхрын таазаар шилжих одоо байгаа дохир усны бүүлгах шугамын байгууламт	ЦБУ-8
9	А блокийн 4-р давхрын одоо байгаа дохир усны бүүлгах шугамын байгууламт	ЦБУ-9
10	А блокийн техникийн давхрын одоо байгаа дохир усны бүүлгах шугамын байгууламт	ЦБУ-10
11	А блокийн дээврийн одоо байгаа дохир усны агааржуулах шугамын бүүлгах байгууламт	ЦБУ-11
12	Б блокийн В1-р давхрын одоо байгаа дохир усны бүүлгах шугамын байгууламт	ЦБУ-12
13	Б блокийн 1-р давхрын одоо байгаа дохир усны бүүлгах шугамын байгууламт	ЦБУ-13
14	Б блокийн 2-р давхрын одоо байгаа дохир усны бүүлгах шугамын байгууламт	ЦБУ-14
15	Б блокийн 3-р давхрын одоо байгаа дохир усны бүүлгах шугамын байгууламт	ЦБУ-15
16	Б блокийн 3-р давхрын таазаар шилжих одоо байгаа дохир усны бүүлгах шугамын байгууламт	ЦБУ-16
17	Б блокийн 4-р давхрын одоо байгаа дохир усны бүүлгах шугамын байгууламт	ЦБУ-17
18	Б блокийн техникийн давхрын одоо байгаа дохир усны бүүлгах шугамын байгууламт	ЦБУ-18
19	Б блокийн дээврийн одоо байгаа дохир усны агааржуулах шугамын бүүлгах байгууламт	ЦБУ-19
20	В блокийн В1-р давхрын одоо байгаа дохир усны бүүлгах шугамын байгууламт	ЦБУ-20
21	В блокийн 1-р давхрын одоо байгаа дохир усны бүүлгах шугамын байгууламт	ЦБУ-21
22	В блокийн 2-р давхрын одоо байгаа дохир усны бүүлгах шугамын байгууламт	ЦБУ-22
23	В блокийн 3-р давхрын одоо байгаа дохир усны бүүлгах шугамын байгууламт	ЦБУ-23
24	В блокийн 4-р давхрын одоо байгаа дохир усны бүүлгах шугамын байгууламт	ЦБУ-24
25	В блокийн техникийн давхрын одоо байгаа дохир усны бүүлгах шугамын байгууламт	ЦБУ-25
26	В блокийн дээврийн одоо байгаа дохир усны агааржуулах шугамын бүүлгах байгууламт	ЦБУ-26
27	Г блокийн В1-р давхрын одоо байгаа дохир усны бүүлгах шугамын байгууламт	ЦБУ-27

ЗУРГИЙН ЖАГСААЛТ

Д/д	Зургийн төрөл - ЦБУ	Хуудас марк
28	Г блокийн 1-р давхрын одоо байгаа дохир усны бүүлгах шугамын байгууламт	ЦБУ-28
29	Г блокийн 2-р давхрын одоо байгаа дохир усны бүүлгах шугамын байгууламт	ЦБУ-29
30	Г блокийн 3-р давхрын одоо байгаа дохир усны бүүлгах шугамын байгууламт	ЦБУ-30
31	Г блокийн 4-р давхрын одоо байгаа дохир усны бүүлгах шугамын байгууламт	ЦБУ-31
32	Г блокийн техникийн давхрын одоо байгаа дохир усны бүүлгах шугамын байгууламт	ЦБУ-32
33	Г блокийн дээврийн одоо байгаа дохир усны агааржуулах шугамын бүүлгах байгууламт	ЦБУ-33
34	Ж блокийн В1-р давхрын одоо байгаа дохир усны бүүлгах шугамын байгууламт	ЦБУ-34
35	Ж блокийн 1-р давхрын одоо байгаа дохир усны бүүлгах шугамын байгууламт	ЦБУ-35
36	Ж блокийн 2-р давхрын одоо байгаа дохир усны бүүлгах шугамын байгууламт	ЦБУ-36
37	Ж блокийн дээврийн одоо байгаа дохир усны агааржуулах шугамын бүүлгах байгууламт	ЦБУ-37
38	И блокийн В1-р давхрын одоо байгаа дохир усны бүүлгах шугамын байгууламт	ЦБУ-38
39	И блокийн 1-р давхрын одоо байгаа дохир усны бүүлгах шугамын байгууламт	ЦБУ-39
40	И блокийн 2-р давхрын одоо байгаа дохир усны бүүлгах шугамын байгууламт	ЦБУ-40
41	К блокийн В1-р давхрын одоо байгаа дохир усны бүүлгах шугамын байгууламт	ЦБУ-41
42	К блокийн 1-р давхрын одоо байгаа дохир усны бүүлгах шугамын байгууламт	ЦБУ-42
43	К блокийн 2-р давхрын одоо байгаа дохир усны бүүлгах шугамын байгууламт	ЦБУ-43
44	Л блокийн В1-р давхрын одоо байгаа дохир усны бүүлгах шугамын байгууламт	ЦБУ-44
45	Л блокийн 1-р давхрын одоо байгаа дохир усны бүүлгах шугамын байгууламт	ЦБУ-45
46	А блокийн В1-р давхрын дохир усны төлөвлөж буй шугамын байгууламт	ЦБУ-46
47	А блокийн 1-р давхрын дохир усны төлөвлөж буй шугамын байгууламт	ЦБУ-47
48	А блокийн 2-р давхрын дохир усны төлөвлөж буй шугамын байгууламт	ЦБУ-48
49	А блокийн 3-р давхрын дохир усны төлөвлөж буй шугамын байгууламт	ЦБУ-49
50	А блокийн 3-р таазаар шилжих дохир усны төлөвлөж буй шугамын байгууламт	ЦБУ-50
51	А блокийн 4-р давхрын дохир усны төлөвлөж буй шугамын байгууламт	ЦБУ-51
52	А блокийн 4-р давхрын дохир усны төлөвлөж буй шугамын байгууламт	ЦБУ-52

Нъюсидкат ХХК
Утас: 76098791, 99108233
Nyamaa_8233@yahoo.com

Улаанбаатар хот. Баянзурх дүүрэг. 18-р хороо.

ХАВДАР СУДЛАЛЫН ҮНДЭСНИЙ ТӨВИЙН БАРИЛГЫН ИХ ЗАСВАРЫН АЖИЛ

В1-р давхрын дохир усны төлөвлөж буй шугамын байгууламт

Инженер		Ц.Чимэддулам	Е.Г.Шифр: НС-19.03.25/08	Масштаб: М1:150	Огноо: 2025он
Гүйцэтгэсэн		Ц.Чимэддулам			
Шалгасан		М.Цэвэлсүрэн	Т.Г.Шифр: НС-19.03.25/08	Зургийн дугаар: ЦБУ-01	Хуудас:

А3

ЗУРГИЙН ЖАГСААЛТ

Д/д	Зургийн төрөл - ЦБУ	Хуудас марк
53	А блокийн техникийн давхрын бохир усны төлөвлөж буй шугамын байгууламт	ЦБУ-53
54	А блокийн дээврийн бохир усны агааржуулах шугамын байгууламт	ЦБУ-54
55	Б блокийн В1-р давхрын бохир усны төлөвлөж буй шугамын байгууламт	ЦБУ-55
56	Б блокийн 1-р давхрын бохир усны төлөвлөж буй шугамын байгууламт	ЦБУ-56
57	Б блокийн 2-р давхрын бохир усны төлөвлөж буй шугамын байгууламт	ЦБУ-57
58	Б блокийн 3-р давхрын бохир усны төлөвлөж буй шугамын байгууламт	ЦБУ-58
59	Б блокийн 3-р давхрын таазаар шилжих бохир усны төлөвлөж буй шугамын байгууламт	ЦБУ-59
60	Б блокийн 4-р давхрын бохир усны төлөвлөж буй шугамын байгууламт	ЦБУ-60
61	Б блокийн техникийн давхрын бохир усны төлөвлөж буй шугамын байгууламт	ЦБУ-61
62	Б блокийн дээврийн бохир усны агааржуулах шугамын байгууламт	ЦБУ-62
63	В блокийн В1-р давхрын бохир усны төлөвлөж буй шугамын байгууламт	ЦБУ-63
64	В блокийн 1-р давхрын бохир усны төлөвлөж буй шугамын байгууламт	ЦБУ-64
65	В блокийн 2-р давхрын бохир усны төлөвлөж буй шугамын байгууламт	ЦБУ-65
66	В блокийн 3-р давхрын бохир усны төлөвлөж буй шугамын байгууламт	ЦБУ-66
67	В блокийн 4-р давхрын бохир усны төлөвлөж буй шугамын байгууламт	ЦБУ-67
68	В блокийн техникийн давхрын бохир усны төлөвлөж буй шугамын байгууламт	ЦБУ-68
69	В блокийн дээврийн бохир усны агааржуулах шугамын байгууламт	ЦБУ-69
70	Г блокийн В1-р давхрын бохир усны төлөвлөж буй шугамын байгууламт	ЦБУ-70
71	Г блокийн 1-р давхрын бохир усны төлөвлөж буй шугамын байгууламт	ЦБУ-71
72	Г блокийн 2-р давхрын бохир усны төлөвлөж буй шугамын байгууламт	ЦБУ-72
73	Г блокийн 3-р давхрын бохир усны төлөвлөж буй шугамын байгууламт	ЦБУ-73
74	Г блокийн 4-р давхрын бохир усны төлөвлөж буй шугамын байгууламт	ЦБУ-74
75	Г блокийн техникийн давхрын бохир усны төлөвлөж буй шугамын байгууламт	ЦБУ-75
76	Г блокийн дээврийн бохир усны агааржуулах шугамын байгууламт	ЦБУ-76
77	Ж блокийн В1-р давхрын бохир усны төлөвлөж буй шугамын байгууламт	ЦБУ-77
78	Ж блокийн 1-р давхрын бохир усны төлөвлөж буй шугамын байгууламт	ЦБУ-78
79	Ж блокийн 2-р давхрын бохир усны төлөвлөж буй шугамын байгууламт	ЦБУ-79
80	Ж блокийн дээврийн бохир усны агааржуулах шугамын байгууламт	ЦБУ-80

ЗУРГИЙН ЖАГСААЛТ

Д/д	Зургийн төрөл - ЦБУ	Хуудас марк
81	И блокийн В1-р давхрын бохир усны төлөвлөж буй шугамын байгууламт	ЦБУ-81
82	И блокийн 1-р давхрын бохир усны төлөвлөж буй шугамын байгууламт	ЦБУ-82
83	И блокийн 2-р давхрын бохир усны төлөвлөж буй шугамын байгууламт	ЦБУ-83
84	К блокийн В1-р давхрын бохир усны төлөвлөж буй шугамын байгууламт	ЦБУ-84
85	К блокийн 1-р давхрын бохир усны төлөвлөж буй шугамын байгууламт	ЦБУ-85
86	К блокийн 2-р давхрын бохир усны төлөвлөж буй шугамын байгууламт	ЦБУ-86
87	Л блокийн В1-р давхрын бохир усны төлөвлөж буй шугамын байгууламт	ЦБУ-87
88	Л блокийн 1-р давхрын бохир усны төлөвлөж буй шугамын байгууламт	ЦБУ-88
89	Төлөвлөж буй бохир усны шугамын тойм	ЦБУ-89
90	Төлөвлөж буй бохир усны шугамын тойм	ЦБУ-90
91	Төлөвлөж буй бохир усны шугамын тойм	ЦБУ-91
92	Төлөвлөж буй бохир усны шугамын тойм	ЦБУ-92
93	Төлөвлөж буй бохир усны шугамын тойм	ЦБУ-93
94	Төлөвлөж буй бохир усны шугамын тойм	ЦБУ-94
95	Төлөвлөж буй бохир усны шугамын тойм	ЦБУ-95
96	Төлөвлөж буй бохир усны шугамын тойм	ЦБУ-96
97	Төлөвлөж буй бохир усны шугамын тойм	ЦБУ-97
98	Төлөвлөж буй бохир усны шугамын тойм	ЦБУ-98
99	Төлөвлөж буй бохир усны шугамын тойм	ЦБУ-99
100	Төлөвлөж буй бохир усны шугамын тойм	ЦБУ-100
101	Төлөвлөж буй бохир усны шугамын тойм	ЦБУ-101
102	Төлөвлөж буй бохир усны шугамын тойм	ЦБУ-102
103	Төлөвлөж буй бохир усны шугамын тойм	ЦБУ-103
104	Буулгах бохир усны шугамын материалын түүвэр	ЦБУ-104
105	Төлөвлөж буй бохир усны шугамын материалын түүвэр	ЦБУ-105

Нъюсидкат ХХК
Утас: 76098791, 99108233
Nyamaa_8233@yahoo.com

Улаанбаатар хот. Баянзүрх дүүрэг. 18-р хороо.

ХАВДАР СУДЛАЛЫН ҮНДЭСНИЙ ТӨВИЙН БАРИЛГЫН ИХ ЗАСВАРЫН АЖИЛ

В1-р давхрын бохир усны төлөвлөж буй шугамын байгууламт

Инженер		Ц.Чимэддулам	Е.Г.Шифр: НС-19.03.25/08	Масштаб: М1:150	Огноо: 2025он
Гүйцэтгэсэн		Ц.Чимэддулам			
Шалгасан		М.Цэвэлсүрэн	Т.Г.Шифр: НС-19.03.25/08	Зургийн дугаар: ЦБУ-02	Хуудас:

А3

ТАЙЛБАР:

Байршил: Улаанбаатар хот. Баянзүрх дүүрэг. 18-р хороо. Хаврар судлалын үндэсний төв.
Үндэслэл: Хаврар судлалын үндэсний төвийн барилгын засвар шинэчлэлийн зураг төсөл боловсруулах 2025 оны 02-р сарын 15-ний өдрийн ЗД25/05 тоот зургийн даалгавар, барилгын их засварын зураг төсөл боловсруулах гэрээ 2025 оны 02-р сарын 11-ны өдрийн №25/011 тоот гэрээний дагуу "Ньюсиндкат" ХХК-д барилга архитектурын зургийн даалгавар болон БНбД, стандартуудад үндэслэн боловсруулав. Үүнд:

- БНбД 40-05-16 "Барилга доторх усан хангамж, ариутгах татуурга"
- БНбД 40-06-16 "Дотор сантехникийн систем"-ыг бариптлан гүйцэтгэв.

Барилгын одоогийн байдал:

Бохир усны шугам сүлжээг барилга 1982 онд ашиглалтад орсон цагаас хойш засварлаагүй. Барилгын бохир усны систем бүхэлдээ анхны ширмэн хоолойгоор байгаа бөгөөд ашиглалтын хугацаа хэтэрсэн, подвалийн давхар дахь бохир усны шугамын битүүмжлэл алдагдсан яаралтай солих шаардлагатай. Барилгын бүх хэсэгт засвар хийх шаардлагатай бөгөөд блок блокоор хэсэгчлэн засах шаардлагатай.

Засварын ажлын хүрээнд:

Хаврар судлалын үндэсний төвийн А,Б,В,Г,Ж,И,К,Л бүх блокийн зоорийн давхрын бохир усны гол цуглуулах шугам болон системийн бүх босоо болон салбар шугамыг бүүлгах, хуванцар шугамаар одоо байгаа байрлалд нь шинэчлэн угсарна.
Засварын ажлын хүрээнд дараах зүйлсийг анхааран ажиллана.

1. Засвар хийгдсэн нийтийн ариун цэврийн өрөөнүүдийн салбар шугамыг солихгүй үлдээх. /Өмнөх төсвөөс нийтийн ариун цэврийн өрөөнүүдийг засварласан бөгөөд угсралт эхлэх үед эмнэлэгийн удирдлагууд болон зохигчтой зөвшилцөн засвар хийх өрөөнүүдийг тодорхойлно/
2. Далд угсарсан шугамуудыг таслан ариутгаж, халдваргүйжүүлэн битүүмжлэх.
3. Таслаж, халдваргүйжүүлэн битүүмжлэсэн далд босоо болон салбар шугамуудын оронд одоогийн байрлалд нь ил шугам угсарч, хүлээн авах тоноглолуудыг тус шугамд холбоно.
4. Зураг зааасан хэсгүүдэд хоолойн дулаалга, агаар оруулах хавхалга, агааржуулах хоолойн малгай, цэвэрлэгээ, шалгах тагуудыг угсрана.
5. Бохир усны агааржуулах шугамыг одоо байгаа дээврийн нүхэнд таарууллан багцлан гаргана.

Шинээр төлөвлөж буй бохир усны хоолой Ф65-160мм-ийн голч бүхий хуванцар хоолой байна. Бохир усны хуванцар хоолойг MNS ISO 5544:2005 шаардлага хангасан хоолойгоор угсрах ба ажлуудыг гүйцэтгэхэд шаардагдах материал, эдэлхүүн, түүхий эд нь Монгол улсад хүчин төгөлдөр мөрдөгдөж буй MNS стандартын шаардлагыг бүрэн хангасан байх шаардлагатай. Зураг төлөвлөсөн давхруудын мөн эргэлттэй босоо шугамны дээд ба доод давхарт шалгах тагийг шалны түвшинээс дээш 1-м өндөр угсарна. Бохир усны шугамын агааржуулах хоолой нь ашиглалтгүй хавтгай дээрээс 0.5м-н өндөрт ба нэгдсэн салхивчийн хонгилийн ирмэгээс 0,1м -н өндөрт угсарагдана. Дээврээр ил гарах бохир усны шугамын агааржуулах хоолой, шахтыг базалт бул чулуун хөвөнгөөр дулаална.

Угсралтын ажлын хөдөлмөр хамгалал, аюулгүй ажиллагаа:

- Дотор бохир усны системийн угсралтын ажлыг гүйцэтгэхдээ дараах норм дүрмийг бариптална.
- БНбД 12-03-04"Барилгын үйлдвэрлэлийн хөдөлмөрийн аюулгүй ажиллагааны дүрэм" I хэсэг Ерөнхий шаардлага,
- БНбД 12-04-06,"Барилгын үйлдвэрлэлийн хөдөлмөрийн аюулгүй ажиллагааны дүрэм" II хэсэг Техникийн аюулгүй ажиллагааны дүрэм,
- БД12-106-14 "Ажлын байрны зааварчилгаа өгөх арга чилсан зөвлөмж ",
- БД12-101-05 "Барилга угсралтын ажилд мөрдөх хөдөлмөр хамгааллын үлгэрчилсэн заавар зэрэг галын аюулгүй ажиллагааг бариптлан ажиллахыг зөвлөмж болгож байна.

БАЙРШЛЫН СХЕМ



засвар шинэчлэл хийх объект

ТАНИХ ТЭМДЭГЛЭГЭЭ		
Нэр	Тэмдэглэгээ	
	Байгуулалт	Тойм
Хүйтэн усны босоо шугам	БШУ1–1	БШУ1–1
Халуун усны босоо шугам	БШД3-1	БШД3-1
Эргэлтийн босоо шугам	БШД4-1	БШД4-1
Галын усны босоо шугам	БШУ2–1	БШУ2–1
Бохир усны босоо шугам	БШБ1–1	БШБ1–1
Борооны усны босоо шугам	БШБ2–1	БШБ2–1
Хүйтэн усны шугам	У1	У1
Халуун усны шугам	Д3	Д3
Халуун усны эргэлтийн шугам	Д4	Д4
Галын усны шугам	У2	У2
Бохир усны шугам	Б1	Б1
Борооны усны шугам	Б2	Б2
Дулаалгатай хоолой		
Ванн, сифон, холигч	В	В В
Душ, трап, холигч	Д	Д Д
Угаагуур, сифон, холигч	У	У У
Тосгуур /моек/, сифон, холигч	Т	Т Т
Суултуур	С	С С
Ханын хөтөвч	У	Х Х
Алчуур хатаагч	АХ	АХ
Галын гидрант	ГК	ГК
Хаалт		
Үл буцаах хаалт		
Автомат хий гаргагч	А	А
Юүлэх хаалт		
Манометртэй хаалт	Р	Р
Ус хэмжигч		
Спринклерийн хошуу		
Ревиз		Р
Гуравлагч		
Цэвэрлэгээ	Ц	Ц

Ньюсиндкат ХХК
Утас: 76098791, 99108233
Nyamaa_8233@yahoo.com

Улаанбаатар хот. Баянзүрх дүүрэг. 18-р хороо.

ХАВДАР СУДЛАЛЫН ҮНДЭСНИЙ ТӨВИЙН БАРИЛГЫН ИХ ЗАСВАРЫН АЖИЛ

В1-р давхрын бохир усны төлөвлөж буй шугамын байгуулалт

Инженер		Ц.Чимэддулам	Е.Г.Шифр: НС-19.03.25/08	Масштаб: М1:150	Огноо: 2025он
Гүйцэтгэсэн		Ц.Чимэддулам			
Шалгасан		М.Цэвэлсүрэн	Т.Г.Шифр: НС-19.03.25/08	Зургийн дугаар: ЦБУ-03	Хуудас:

А3

В1-Р ДАВХРЫН ОДОО БАЙГАА БОХИР УСНЫ БУУЛГАХ ШУГАМЫН БАЙГУУЛАЛТ

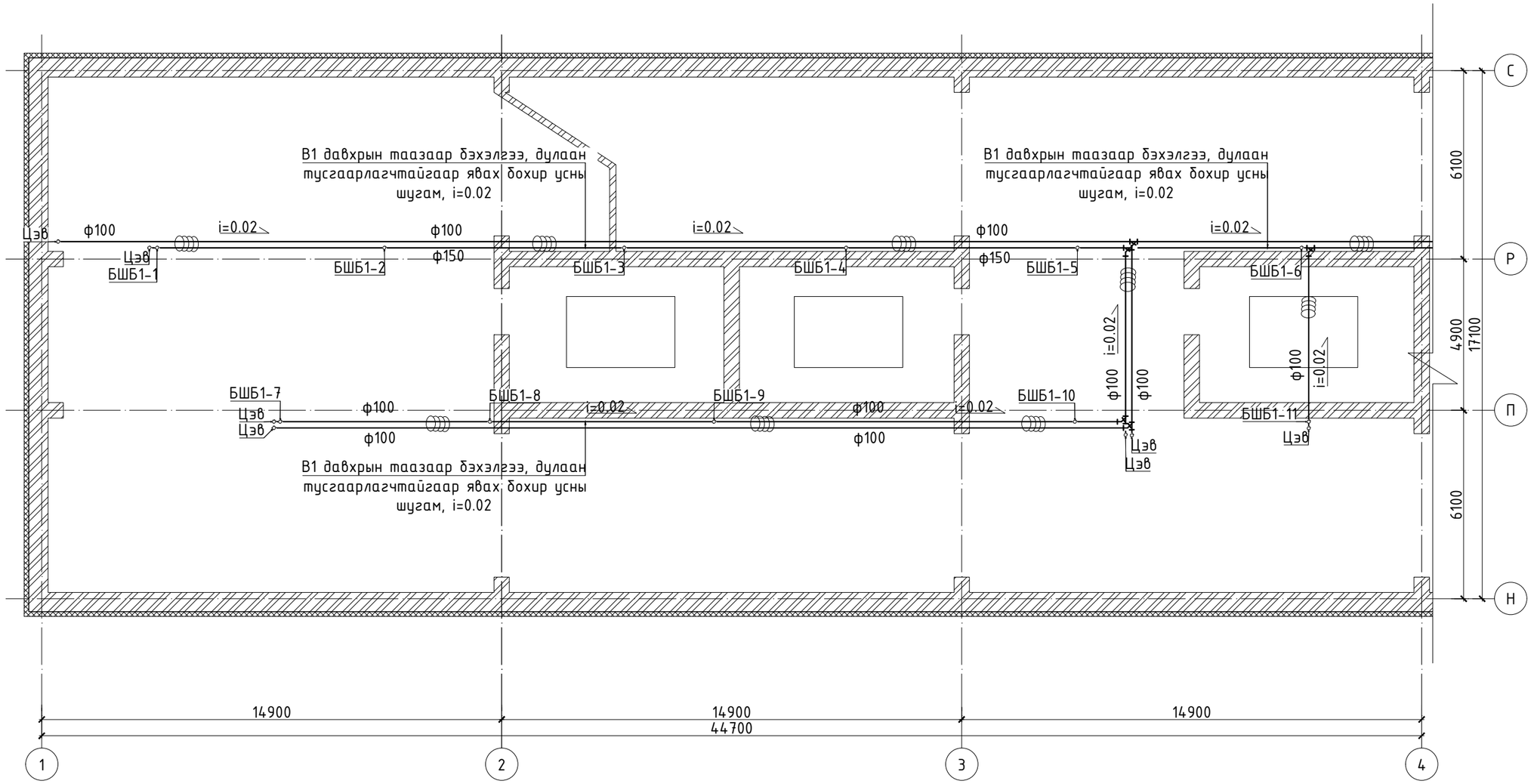

ТАЙЛБАР:

Талбай дээр хийсэн бодит судалгаан дээр үндэслэн бүулгалтын болон ажлын зураг төсөл хийж, тоо хэмжээг гаргав. Бохир усны зарим хэсгийн босоо болон салбар шугамууд далд угсрагдсан тул хэмжилтийн зураг дээр боломжит хувилбараар нь тусгасан бөгөөд угсралтын явцад бодит байдалаас зөрсөн тохиолдолд зохиогчтой зөвшилцөн шийдэл гаргаж ажиллана.

1. Засвар хийгдсэн нийтийн ариун цэврийн өрөөнүүдийн салбар шугамыг солихгүй үлдээх. /Өмнөх төсвөөс нийтийн ариун цэврийн өрөөнүүдийг засварласан бөгөөд угсралт эхлэх үед эмнэлэгийн удирдлагууд болон зохигчтой зөвшилцөн засвар хийх өрөөнүүдийг тодорхойлно/
2. Далд угсарсан шугамуудыг таслан арилгаж, халдваргүйжүүлэн битүүмжлэх.
3. Таслаж, халдваргүйжүүлэн битүүмжлэсэн далд босоо болон салбар шугамуудын оронд одоогийн байрлалд нь ил шугам угсарч, хүлээн авах тоноглолуудыг тус шугамд холбоно.
4. Бохир усны агааржуулах шугамыг одоо байгаа дээврийн нүхэнд таарууллан багцлан гаргана.

БЛОК СХЕМ

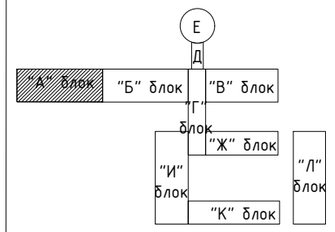

Нъюсиндкат ХХК
Утас: 76098791, 99108233
Nyamaa_8233@yahoo.com

Улаанбаатар хот. Баянзүрх дүүрэг. 18-р хороо.

ХАВДАР СУДЛАЛЫН ҮНДЭСНИЙ ТӨВИЙН БАРИЛГЫН ИХ ЗАСВАРЫН АЖИЛ

В1-р давхрын одоо байгаа бохир усны буулгах шугамын байгуулалт

Инженер		Ц.Чимэддулам	Е.Г.Шифр: НС-19.03.25/08	Масштаб: М1:150	Огноо: 2025он
Гүйцэтгэсэн		Ц.Чимэддулам			
Шалгасан		М.Цэвэлсүрэн	Т.Г.Шифр: НС-19.03.25/08	Зургийн дугаар: ЦБУ-04	Хуудас:

А3

1-Р ДАВХРЫН ОДОО БАЙГАА БОХИР УСНЫ БУУЛГАХ ШУГАМЫН БАЙГУУЛАЛТ

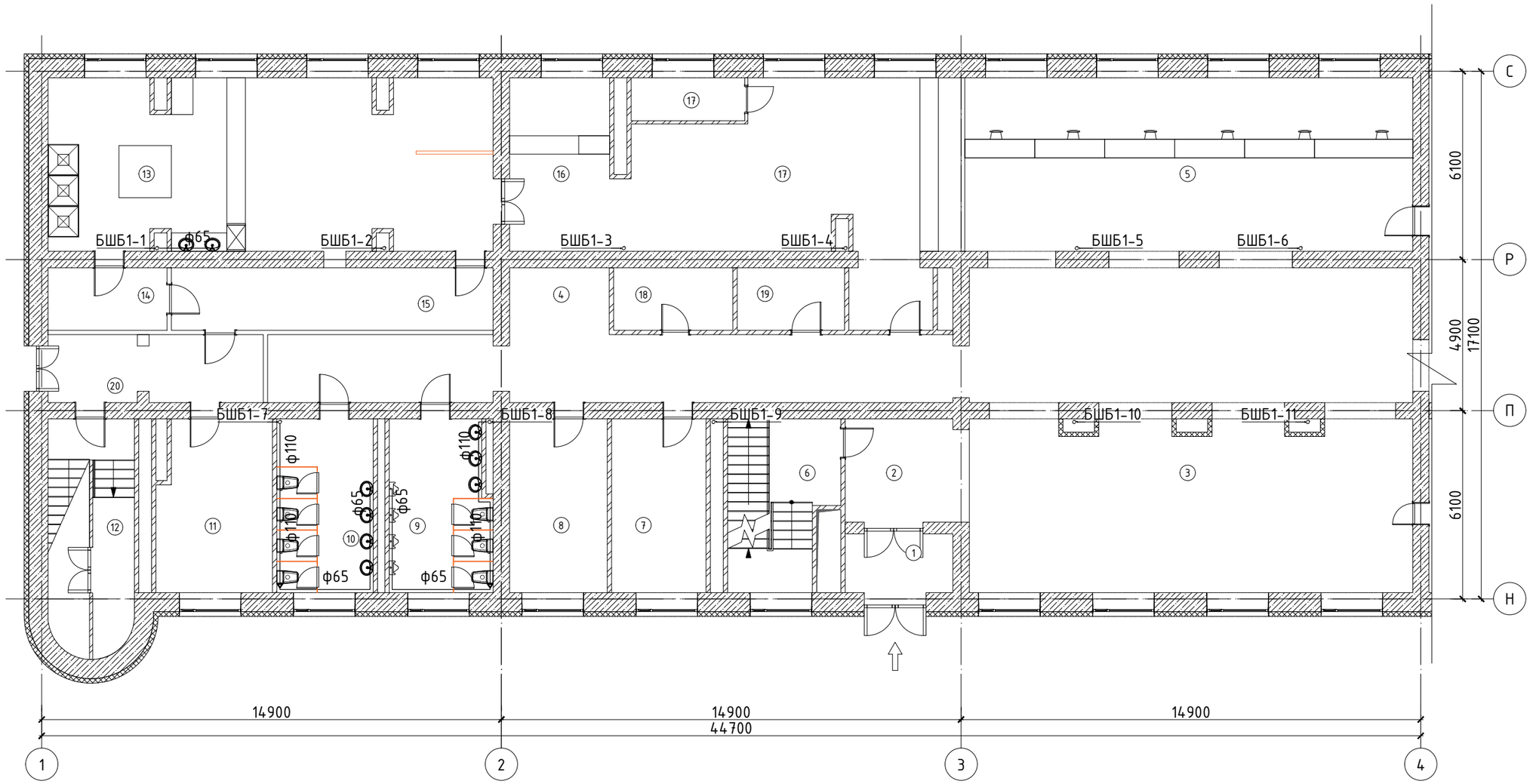

ТАЙЛБАР:

Талбай дээр хийсэн бодит судалгаан дээр үндэслэн буулгалтын болон ажлын зураг төсөл хийж, тоо хэмжээг гаргав. Бохир усны зарим хэсгийн босоо болон салбар шугамууд далд үгсрагдсан тул хэмжилтийн зураг дээр боломжит хувилбараар нь тусгасан бөгөөд үгсралтын явцад бодит байдалаас зөрсөн тохиолдолд зохиогчтой зөвшилцөн шийдэл гаргаж ажиллана.

1. Засвар хийгдсэн нийтийн ариун цэврийн өрөөнүүдийн салбар шугамыг солихгүй үлдээх. /Өмнөх төсвөөс нийтийн ариун цэврийн өрөөнүүдийг засварласан бөгөөд үгсралт эхлэх үед эмнэлэгийн удирдлагууд болон зохиогчтой зөвшилцөн засвар хийх өрөөнүүдийг тодорхойлно/
2. Далд үгсарсан шугамуудыг таслан ариутгаж, халдваргүйжүүлэн битүүмжлэх.
3. Таслаж, халдваргүйжүүлэн битүүмжлэсэн далд босоо болон салбар шугамуудын оронд одоогийн байрлалд нь ил шугам үгсарч, хүлээн авах тоноглолуудыг тус шугамд холбоно.
4. Бохир усны агааржуулах шугамыг одоо байгаа дээвэрийн нүхэнд тааруулан багцлан гаргана.

"А" БЛОК		
No	Өрөөний тодорхойлолт	Талбай ($м^2$)
1	Гонх	6.65
2	Үүдний хэсэг	13.27
3	Хүлээлгийн танхим	147.07
4	Хонгил	54.17
5	Цахим лаблах	83.22
6	Шатны хонгил	18.05
7	Узелийн өрөө	17.23
8	Эмийн сан	17.85
9	Ариуц цэврийн өрөө / эрэгтэй /	18.02
10	Ариуц цэврийн өрөө / эмэгтэй /	17.57
11	Ажилчдын хооллох өрөө	20.21
12	Шатны хонгил	20.35
13	Гал тогоо	78.91
14	Хоол бэлтгэх хэсэг	15.83
15	Хоолны заал	13.17
16	Ажлын өрөө	18.26
17	СУ дэлгүүр	64.47
18	Оюутны хувцас солих өрөө	7.86
19	Стомын өрөө	7.06
20	Хонгил	17.28
	Нийт талбай	656.50

БЛОК СХЕМ

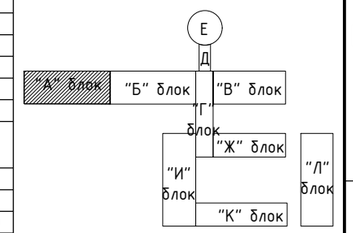

Нъюсидкат ХХК
Утас: 76098791, 99108233
Nyamaa_8233@yahoo.com

Улаанбаатар хот. Баянзүрх дүүрэг. 18-р хороо.

ХАВДАР СУДЛАЛЫН ҮНДЭСНИЙ ТӨВИЙН БАРИЛГЫН ИХ ЗАСВАРЫН АЖИЛ

1-р давхрын одоо байгаа бохир усны буулгах шугамын байгуулалт

Инженер		Ц.Чимэддулам	Е.Г.Шифр: НС-19.03.25/08	Масштаб: М1:150	Огноо: 2025он
Гүйцэтгэсэн		Ц.Чимэддулам			
Шалгасан		М.Цэвэлсүрэн	Т.Г.Шифр: НС-19.03.25/08	Зүргийн дугаар: ЦБУ-05	Хуудас:

2-Р ДАВХРЫН ОДОО БАЙГАА БОХИР УСНЫ БУУЛГАХ ШУГАМЫН БАЙГУУЛАЛТ

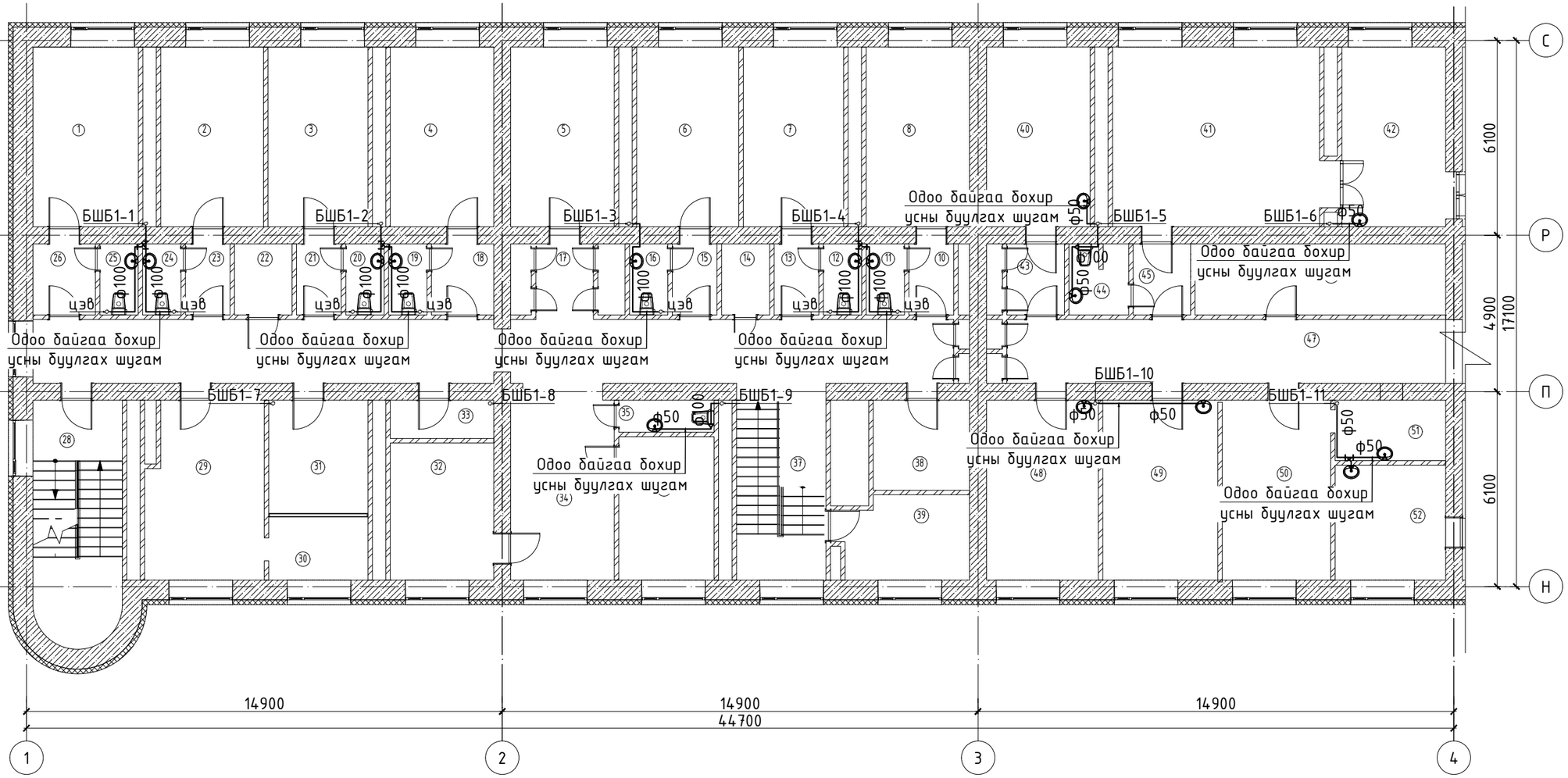

БЛОК СХЕМ

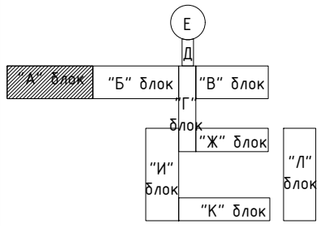

"А" БЛОК		
No	Өрөөний тодорхойлолт	Талбай ($м^2$)
1	Палат-1	18.59
2	Палат-2	18.12
3	Палат-3	17.59
4	Палат-4	18.25
5	Палат-5	18.25
6	Палат-6	18.02
7	Палат-7	17.69
8	Палат-8	18.25
10	Хонгил	3.12
11	Ариун цэврийн өрөө	2.67
12	Ариун цэврийн өрөө	2.67
13	Хонгил	3.12
14	Агуулах	3.36
15	Хонгил	3.12
16	Ариун цэврийн өрөө	2.67
17	Хонгил	0.00
18	Хонгил	4.36
19	Ариун цэврийн өрөө	2.67
20	Ариун цэврийн өрөө	2.67
21	Хонгил	3.12
22	Агуулах	4.01
23	Хонгил	3.12
24	Ариун цэврийн өрөө	2.67
25	Ариун цэврийн өрөө	2.67
26	Хонгил	4.36
27	Хонгил	57.31
28	Шатны хонгил	20.35
29	Эмч нарын өрөө	20.02
30	Туслах өрөө	6.13
31	Эмч нарын өрөө	11.25
32	Эмчилгээний өрөө	13.91
33	Техникийн өрөө	3.89
34	Сувилагчын пост	19.58
35	Ариун цэврийн өрөө	2.98
36	Эмч нарын өрөө	13.41
37	Шатын хонгил	15.76
38	Эмийн өрөө	8.51
39	Агуулах	10.41
	Нийт талбай	398.65

"А" БЛОК /Захиргаа/		
No	Өрөөний тодорхойлолт	Талбай ($м^2$)
40	Эмчилгээ хариуцсан захирал	18.25
41	Захиралын өрөө	36.50
42	Нарийн бичгийн өрөө	18.62
43	Хонгил	4.01
44	Ариун цэврийн өрөө	4.06
45	Хонгил	4.01
46	Архив	17.62
47	Хонгил	27.59
48	Санхүү мэргэжилтэний өрөө	19.70
49	Нябо өрөө	20.25
50	Санхүү	19.14
51	Санхүү	6.64
52	Эмчийн өрөө	12.45
	Нийт талбай	208.84

ТАЙЛБАР:

Талбай дээр хийсэн бодит судалгаан дээр үндэслэн буулгалтын болон ажлын зураг төсөл хийж, тоо хэмжээг гаргав. Бохир усны зарим хэсгийн босоо болон салбар шугамууд далд угсрагдсан тул хэмжилтийн зураг дээр боломжит хувилбараар нь тусгасан бөгөөд угсралтын явцад бодит байдалаас зөрсөн тохиолдолд зохиогчтой зөвшилцөн шийдэл гаргаж ажиллана.

1. Засвар хийгдсэн нийтийн ариун цэврийн өрөөнүүдийн салбар шугамыг солихгүй үлдээх. /Өмнөх төсвөөс нийтийн ариун цэврийн өрөөнүүдийг засварласан бөгөөд угсралт эхлэх үед эмнэлгийн удирдлагууд болон зохиогчтой зөвшилцөн засвар хийх өрөөнүүдийг тодорхойлно/
2. Далд угсарсан шугамуудыг таслан арилгаж, халдваргүйжүүлэн битүүмжлэх.
3. Таслаж, халдваргүйжүүлэн битүүмжлэсэн далд босоо болон салбар шугамуудын оронд одоогийн байрлалд нь ил шугам угсарч, хүлээн авах тоноглолуудыг тус шугамд холбоно.
4. Бохир усны агааржуулах шугамыг одоо байгаа дээврийн нүхэнд тааруулан багцлан гаргана.

Нъюсидкат ХХК
Утас: 76098791, 99108233
Nyamaa_8233@yahoo.com

Улаанбаатар хот. Баянзүрх дүүрэг. 18-р хороо.

ХАВДАР СУДЛАЛЫН ҮНДЭСНИЙ ТӨВИЙН БАРИЛГЫН ИХ ЗАСВАРЫН АЖИЛ

2-р давхрын одоо байгаа бохир усны буулгах шугамын байгуулалт

Инженер		Ц.Чимэддулам	Е.Г.Шифр: НС-19.03.25/08	Масштаб: М1:150	Огноо: 2025он
Гүйцэтгэсэн		Ц.Чимэддулам	Т.Г.Шифр: НС-19.03.25/08	Зургийн дугаар: ЦБУ-06	Хуудас:
Шалгасан		М.Цэвэлсүрэн			

3-Р ДАВХРЫН ОДОО БАЙГАА БОХИР УСНЫ БУУЛГАХ ШУГАМЫН БАЙГУУЛАЛТ

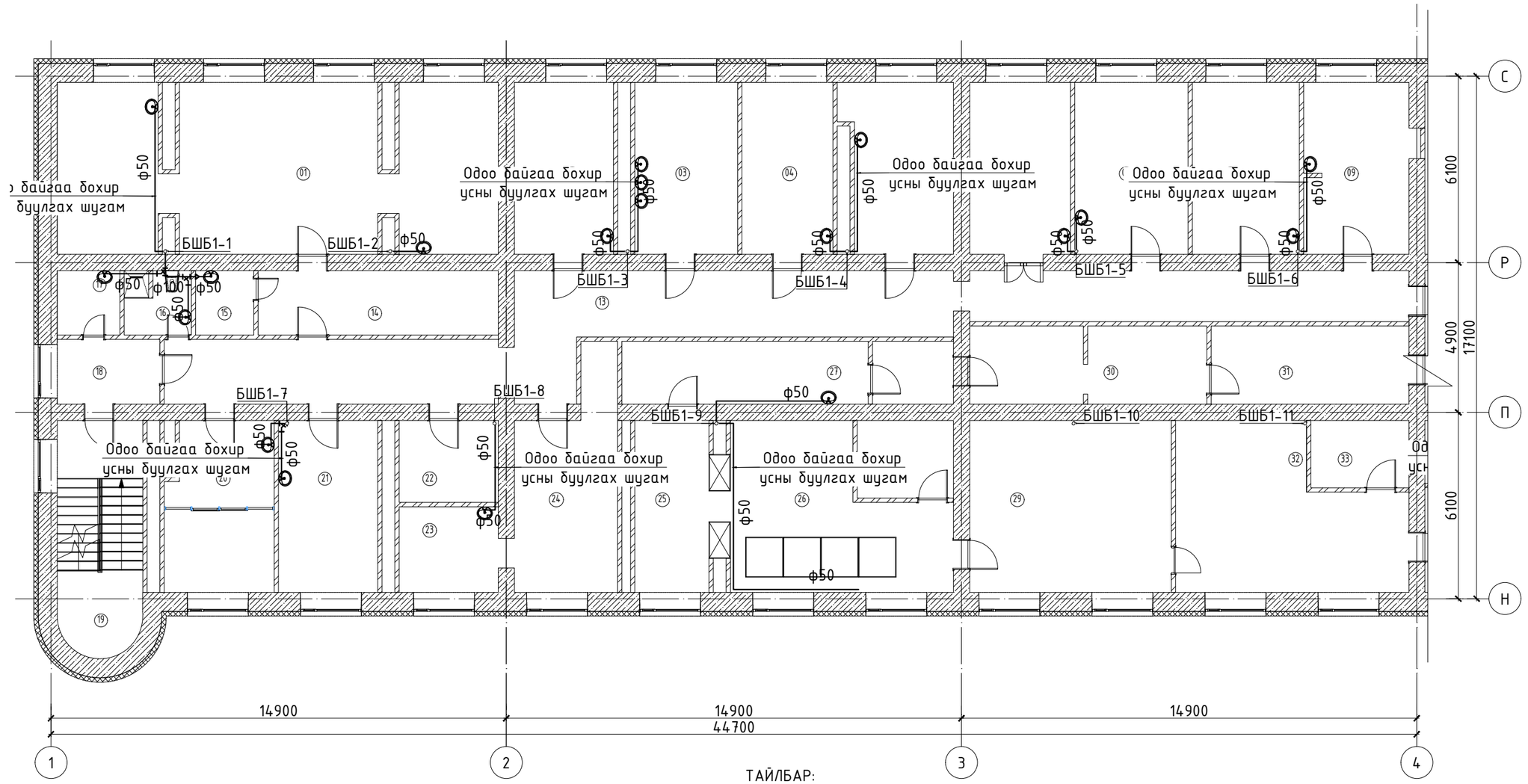

"А" БЛОК		
No	Өрөөний тодорхойлолт	Талбай ($м^2$)
1	Эмч нарын өрөө	75.17
2	Цус нөөцийн өрөө	18.25
3	Клиник лабратори-1	18.94
4	Клиник лабратори-2	16.77
5	Молекул биологийн лабратори	18.98
6	Эмч нарын амрах өрөө	18.57
7	Эмчийн өрөө-1	20.85
8	Эмчийн өрөө-2	19.72
9	Тасгийн эрхлэгч	19.75
13	Хонгил	84.31
14	Туслах өрөө	16.58
15	Ариун цэврийн өрөө	4.01
16	Ариун цэврийн өрөө	4.51
17	Хувцас солих өрөө	4.32
18	Хонгил	7.12
19	Шатны хонгил	20.35

20	Молекул биологийн лабратори-3	19.27
21	Нян судлалын өрөө	18.28
22	Тэжээл бэлтгэлийн өрөө	8.72
23	Туслах өрөө	0.00
24	Молекул биологийн лабратори-2	28.62
25	Ариутгалын дараах өрөө	16.04
26	Ариутгах өрөө	32.28
27	Ариун бүс	22.37
28	Агуулах	8.01
29	Угаах өрөө	37.14
30	Хүлээлгэн өгөх өрөө	19.64
31	Хонгил	16.55
32	Бохир өрөө	35.14
33	Бохир хүлээн авах өрөө	7.07
	Нийт талбай	637.33

БЛОК СХЕМ

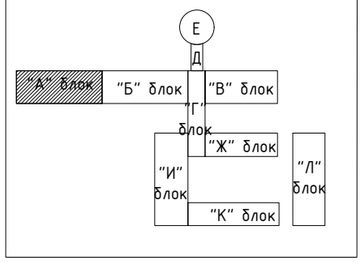

ТАЙЛБАР:

Талбай дээр хийсэн бодит судалгаан дээр үндэслэн буулгалтын болон ажлын зураг төсөл хийж, тоо хэмжээг гаргав. Бохир усны зарим хэсгийн босоо болон салбар шугамууд далд угсрагдсан тул хэмжилтийн зураг дээр боломжит хувилбараар нь тусгасан бөгөөд угсралтын явцад бодит байдалаас зөрсөн тохиолдолд зохиогчтой зөвшилцөн шийдэл гаргаж ажиллана.

1. Засвар хийгдсэн нийтийн ариун цэврийн өрөөнүүдийн салбар шугамыг солихгүй үлдээх. /Өмнөх төсвөөс нийтийн ариун цэврийн өрөөнүүдийг засварласан бөгөөд угсралт эхлэх үед эмнэлэгийн удирдлагууд болон зохиогчтой зөвшилцөн засвар хийх өрөөнүүдийг тодорхойлно/
2. Далд угсарсан шугамуудыг таслан ариутгаж, халдваргүйжүүлэн битүүмжлэх.
3. Таслаж, халдваргүйжүүлэн битүүмжлэсэн далд босоо болон салбар шугамуудын оронд одоогийн байрлалд нь ил шугам угсарч, хүлээн авах моноголуудыг тус шугамд холбоно.
4. Бохир усны агааржуулах шугамыг одоо байгаа дээвэрийн нүхэнд таарууллан багцлан гаргана.

Ньюсайдкат ХХК
Утас: 76098791, 99108233
Nyamaa_8233@yahoo.com

Улаанбаатар хот. Баянзүрх дүүрэг. 18-р хороо.

ХАВДАР СУДЛАЛЫН ҮНДЭСНИЙ ТӨВИЙН БАРИЛГЫН ИХ ЗАСВАРЫН АЖИЛ

3-р давхрын одоо байгаа бохир усны буулгах шугамын байгуулалт

Инженер		Ц.Чимэддулам	Е.Г.Шифр: НС-19.03.25/08	Масштаб: М1:150	Огноо: 2025он
Гүйцэтгэсэн		Ц.Чимэддулам			
Шалгасан		М.Цэвэлсүрэн	Т.Г.Шифр: НС-19.03.25/08	Зургийн дугаар: ЦБУ-07	Хуудас:

1 2 3 4 5 6 7 8 А3

3-Р ДАВХРЫН ТААЗААР ШИЛЖИЖ БУЙ ОДОО БАЙГАА БОХИР УСНЫ БУУЛГАХ ШУГАМЫН БАЙГУУЛАЛТ

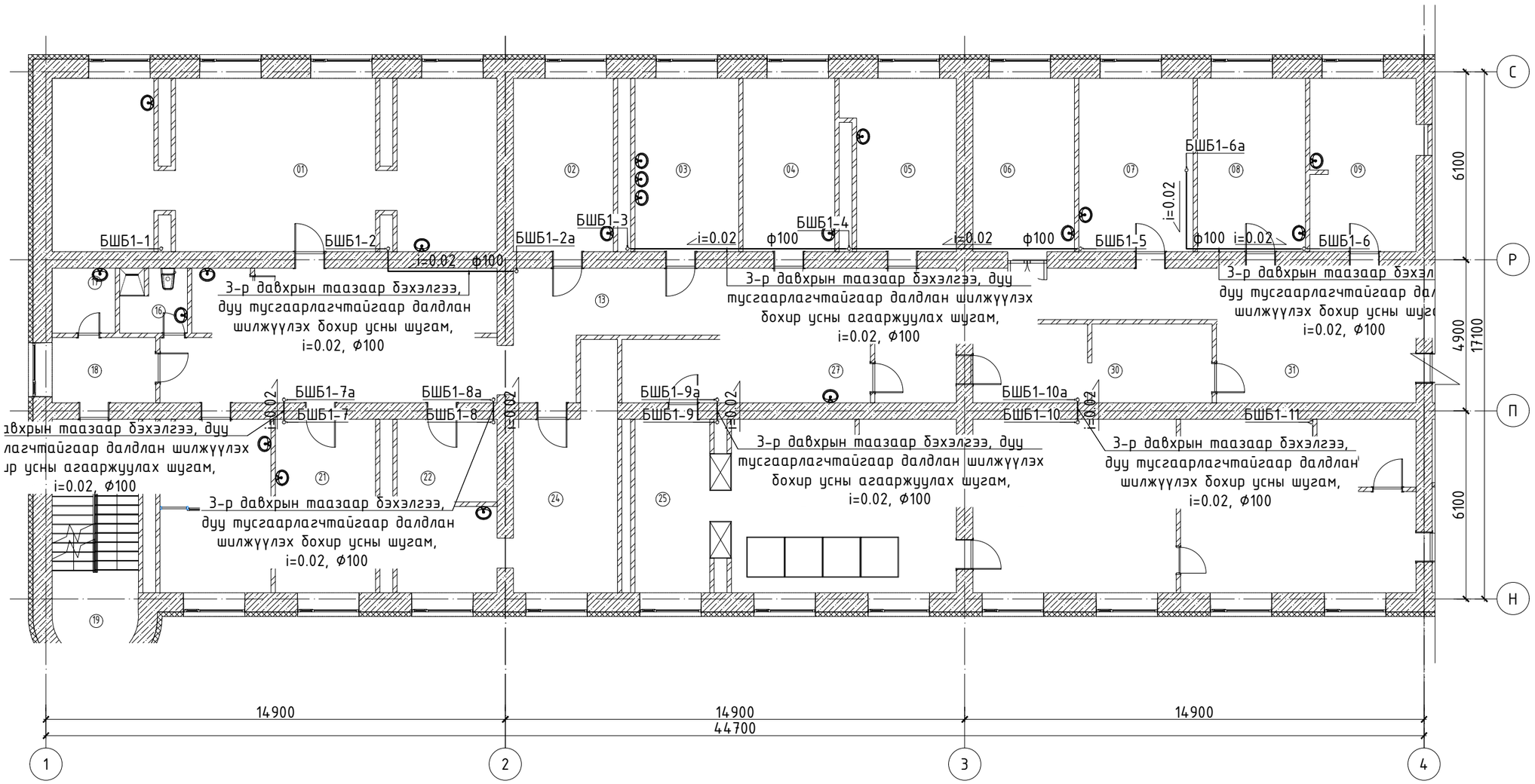

"А" БЛОК		
No	Өрөөний тодорхойлолт	Талбай ($м^2$)
1	Эмч нарын өрөө	75.17
2	Цус нөөцийн өрөө	18.25
3	Клиник лабратори-1	18.94
4	Клиник лабратори-2	16.77
5	Молекул биологийн лабратори	18.98
6	Эмч нарын амрах өрөө	18.57
7	Эмчийн өрөө-1	20.85
8	Эмчийн өрөө-2	19.72
9	Тасгийн эрхлэгч	19.75
13	Хонгил	84.31
14	Туслах өрөө	16.58
15	Ариун цэврийн өрөө	4.01
16	Ариун цэврийн өрөө	4.51
17	Хувцас солих өрөө	4.32
18	Хонгил	7.12
19	Шатны хонгил	20.35

20	Молекул биологийн лабратори-3	19.27
21	Нян судлалын өрөө	18.28
22	Тэжээл бэлтгэлийн өрөө	8.72
23	Туслах өрөө	0.00
24	Молекул биологийн лабратори-2	28.62
25	Ариутгалын дараах өрөө	16.04
26	Ариутгах өрөө	32.28
27	Ариун бүс	22.37
28	Агуулах	8.01
29	Угаах өрөө	37.14
30	Хүлээлгэн өгөх өрөө	19.64
31	Хонгил	16.55
32	Бохир өрөө	35.14
33	Бохир хүлээн авах өрөө	7.07
	Нийт талбай	637.33

БЛОК СХЕМ

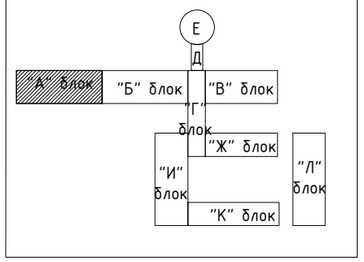

ТАЙЛБАР:

Талбай дээр хийсэн бодит судалгаан дээр үндэслэн буулгалтын болон ажлын зураг төсөл хийж, тоо хэмжээг гаргав. Бохир усны зарим хэсгийн босоо болон салбар шугамууд далд үгсрагдсан тул хэмжилтийн зураг дээр боломжит хувилбараар нь тусгасан бөгөөд үгсралтын явцад бодит байдалаас зөрсөн тохиолдолд зохиогчтой зөвшилцөн шийдэл гаргаж ажиллана.

1. Засвар хийгдсэн нийтийн ариун цэврийн өрөөнүүдийн салбар шугамыг солихгүй үлдээх. /Өмнөх төсвөөс нийтийн ариун цэврийн өрөөнүүдийг засварласан бөгөөд үгсралт эхлэх үед эмнэлэгийн удирдлагууд болон зохиогчтой зөвшилцөн засвар хийх өрөөнүүдийг тодорхойлно/
2. Далд үгсарсан шугамуудыг таслан ариутгаж, халдваргүйжүүлэн битүүмжлэх.
3. Таслаж, халдваргүйжүүлэн битүүмжлэсэн далд босоо болон салбар шугамуудын оронд одоогийн байрлалд нь ил шугам үгсарч, хүлээн авах тоноглолуудыг тус шугамд холбоно.
4. Бохир усны агааржуулах шугамыг одоо байгаа дээврийн нүхэнд таарууллан багцлан гаргана.

Утас: 76098791, 99108233
Nyamaa_8233@yahoo.com

Улаанбаатар хот. Баянзүрх дүүрэг. 18-р хороо.

ХАВДАР СУДЛАЛЫН ҮНДЭСНИЙ ТӨВИЙН БАРИЛГЫН ИХ ЗАСВАРЫН АЖИЛ

3-р давхрын таазаар шилжих одоо байгаа бохир усны буулгах шугамын байгуулалт

Инженер		Ц.Чимэддулам	Е.Г.Шифр: НС-19.03.25/08	Масштаб: М1:150	Огноо: 2025он
Гүйцэтгэсэн		Ц.Чимэддулам			
Шалгасан		М.Цэвэлсүрэн	Т.Г.Шифр: НС-19.03.25/08	Зургийн дугаар: ЦБУ-08	Хуудас:

4-Р ДАВХРЫН ОДОО БАЙГАА БОХИР УСНЫ БУУЛГАХ ШУГАМЫН БАЙГУУЛАЛТ

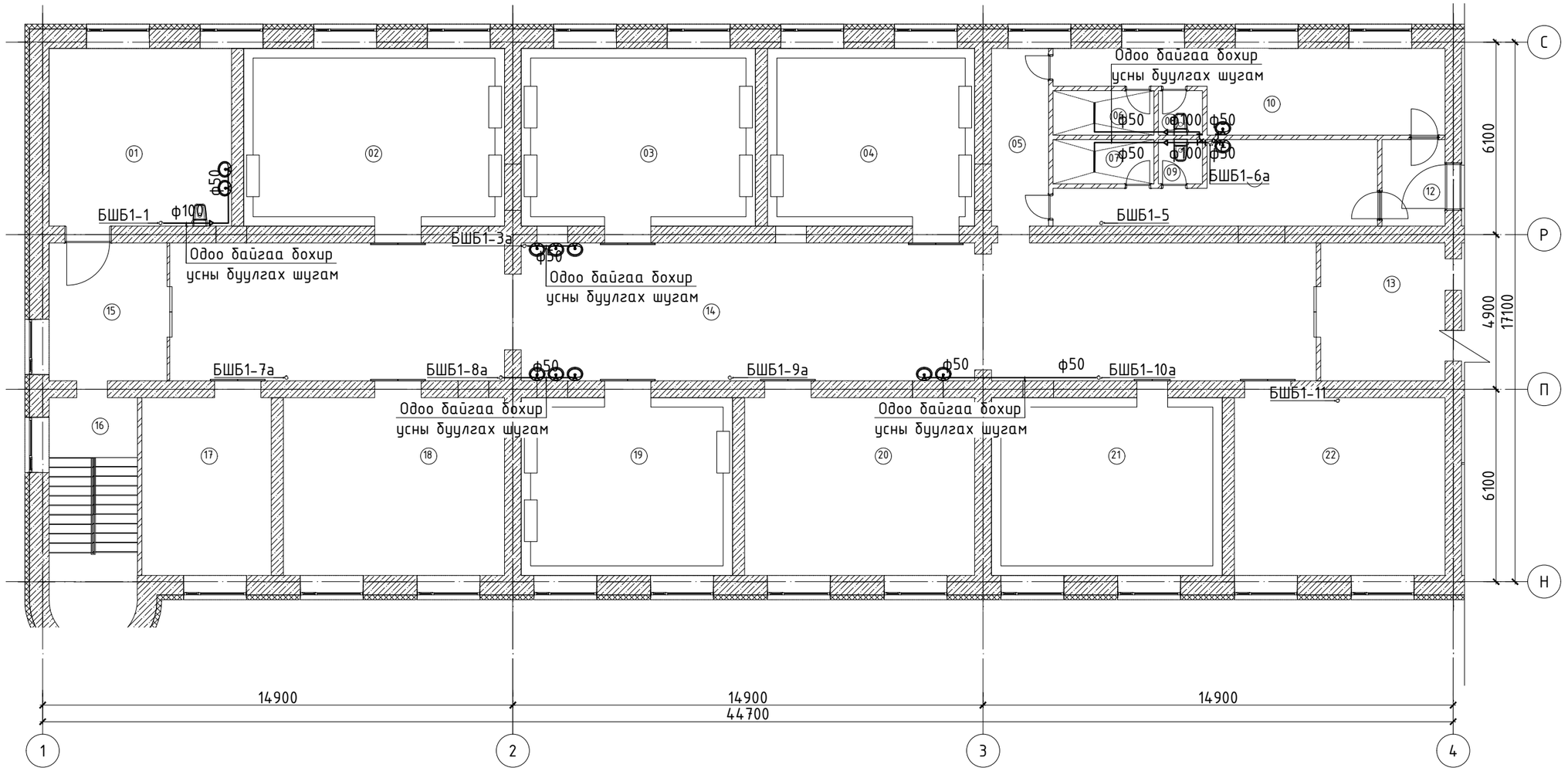

"А" БЛОК		
No	Өрөөний тодорхойлолт	Талбай ($м^2$)
1	Анхдагч багаж хэрэгсэл угаах өрөө	32.56
2	Мэс заслын өрөө-1	46.54
3	Мэс заслын өрөө-2	41.80
4	Мэс заслын өрөө-3	36.97
5	Хонгил	17.22
6	Душ / эрэгтэй /	4.49
7	Душ / эмэгтэй /	4.49
8	Ариун цэврийн өрөө / эрэгтэй /	1.97
9	Ариун цэврийн өрөө / эмэгтэй /	1.97
10	Хувцас солих өрөө / эрэгтэй /	26.57

11	Хувцас солих өрөө / эмэгтэй /	20.69
12	Хонгил	5.49
13	Хонгил	17.22
14	Хонгил	157.36
15	Хонгил	16.35
16	Шатны хонгил	21.00
17	Эм хадгалах өрөө	23.08
18	Хагалгааны өрөө-1	39.46
19	Хагалгааны өрөө-2	37.70
20	Эмч нарын өрөө	41.05
21	Эрчимт эмчилгээний өрөө	41.20
22	Эм хадгалах өрөө	37.59
	Нийт талбай	672.77

БЛОК СХЕМ

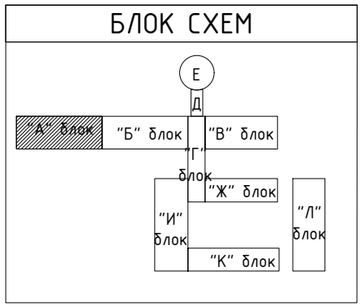

ТАЙЛБАР:

Талбай дээр хийсэн бодит судалгаан дээр үндэслэн буулгалтын болон ажлын зураг төсөл хийж, тоо хэмжээг гаргав. Бохир усны зарим хэсгийн босоо болон салбар шугамууд далд угсрагдсан тул хэмжилтийн зураг дээр боломжит хувилбараар нь тусгасан бөгөөд угсралтын явцад бодит байдалаас зөрсөн тохиолдолд зохиогчтой зөвшилцөн шийдэл гаргаж ажиллана.

1. Засвар хийгдсэн нийтийн ариун цэврийн өрөөнүүдийн салбар шугамыг солихгүй үлдээх. /Өмнөх төсвөөс нийтийн ариун цэврийн өрөөнүүдийг засварласан бөгөөд угсралт эхлэх үед эмнэлэгийн удирдлагууд болон зохиогчтой зөвшилцөн засвар хийх өрөөнүүдийг тодорхойлно/
2. Далд угсарсан шугамуудыг таслан ариутгаж, халдваргүйжүүлэн битүүмжлэх.
3. Таслаж, халдваргүйжүүлэн битүүмжлэсэн далд босоо болон салбар шугамуудын оронд одоогийн байрлалд нь ил шугам угсарч, хүлээн авах тоноглолуудыг тус шугамд холбоно.
4. Бохир усны агааржуулах шугамыг одоо байгаа дээврийн нүхэнд таарууллан багцлан гаргана.

Ньюсидкат ХХК
Утас: 76098791, 99108233
Nyamaa_8233@yahoo.com

Улаанбаатар хот. Баянзүрх дүүрэг. 18-р хороо.

ХАВДАР СУДЛАЛЫН ҮНДЭСНИЙ ТӨВИЙН БАРИЛГЫН ИХ ЗАСВАРЫН АЖИЛ

4-р давхрын одоо байгаа бохир усны буулгах шугамын байгуулалт

Инженер		Ц.Чимэддулам	Е.Г.Шифр: НС-19.03.25/08	Масштаб: М1:150	Огноо: 2025он
Гүйцэтгэсэн		Ц.Чимэддулам			
Шалгасан		М.Цэвэлсүрэн	Т.Г.Шифр: НС-19.03.25/08	Зургийн дугаар: ЦБУ-09	Хуудас:

ТЕХНИКИЙН ДАВХРЫН ОДОО БАЙГАА БОХИР УСНЫ БУУЛГАХ ШУГАМЫН БАЙГУУЛАЛТ

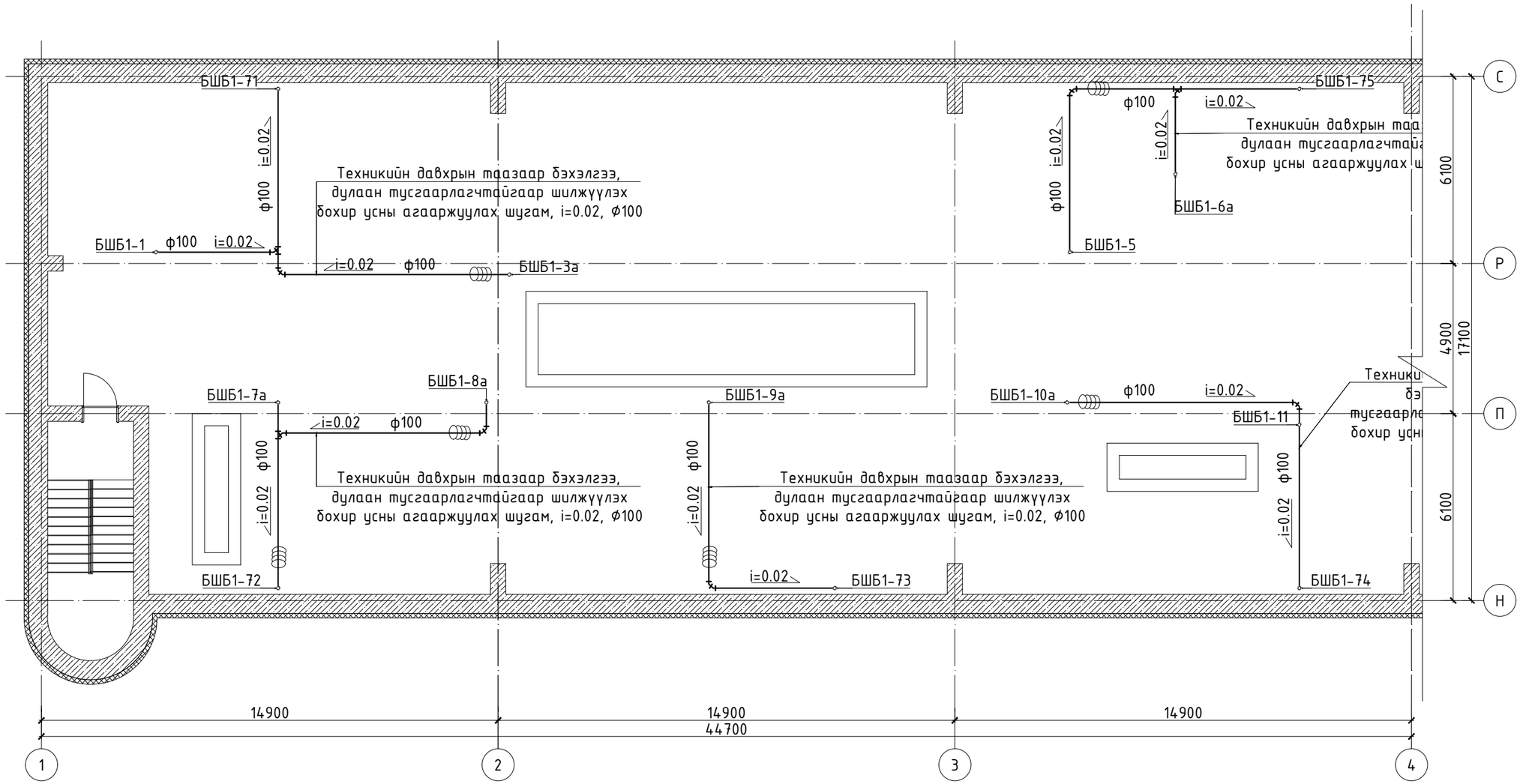

ТАЙЛБАР:

Талбай дээр хийсэн бодит судалгаан дээр үндэслэн бүулгалтын болон ажлын зураг төсөл хийж, тоо хэмжээг гаргав. Бохир усны зарим хэсгийн босоо болон салбар шугамууд далд угсрагдсан тул хэмжилтийн зураг дээр боломжит хувилбараар нь тусгасан бөгөөд угсралтын явцад бодит байдалаас зөрсөн тохиолдолд зохиогчтой зөвшилцөн шийдэл гаргаж ажиллана.

1. Засвар хийгдсэн нийтийн ариун цэврийн өрөөнүүдийн салбар шугамыг солихгүй үлдээх. /Өмнөх төсвөөс нийтийн ариун цэврийн өрөөнүүдийг засварласан бөгөөд угсралт эхлэх үед эмнэлэгийн удирдлагууд болон зохиогчтой зөвшилцөн засвар хийх өрөөнүүдийг тодорхойлно/
2. Далд угсарсан шугамуудыг таслан ариутгаж, халдваргүйжүүлэн битүүмжлэх.
3. Таслаж, халдваргүйжүүлэн битүүмжлэсэн далд босоо болон салбар шугамуудын оронд одоогийн байрлалд нь ил шугам угсарч, хүлээн авах тоноглолуудыг тус шугамд холбоно.
4. Бохир усны агааржуулах шугамыг одоо байгаа дээврийн нүхэнд тааруулан багцлан гаргана.

БЛОК СХЕМ

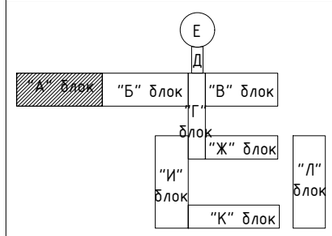

Нъюсидкат ХХК
Утас: 76098791, 99108233
Nyamaa_8233@yahoo.com

Улаанбаатар хот. Баянзүрх дүүрэг. 18-р хороо.

ХАВДАР СУДЛАЛЫН ҮНДЭСНИЙ ТӨВИЙН БАРИЛГЫН ИХ ЗАСВАРЫН АЖИЛ

Техникийн давхрын одоо байгаа бохир усны бүулгах шугамын байгуулалт

Инженер		Ц.Чимэддулам	Е.Г.Шифр: НС-19.03.25/08	Масштаб: М1:150	Огноо: 2025он
Гүйцэтгэсэн		Ц.Чимэддулам			
Шалгасан		М.Цэвэлсүрэн	Т.Г.Шифр: НС-19.03.25/08	Зургийн дугаар: ЦБУ-10	Хуудас:

ДЭЭВРИЙН ОДОО БАЙГАА БОХИР УСНЫ АГААРЖУУЛАХ ШУГАМЫН БУУЛГАХ БАЙГУУЛАЛТ

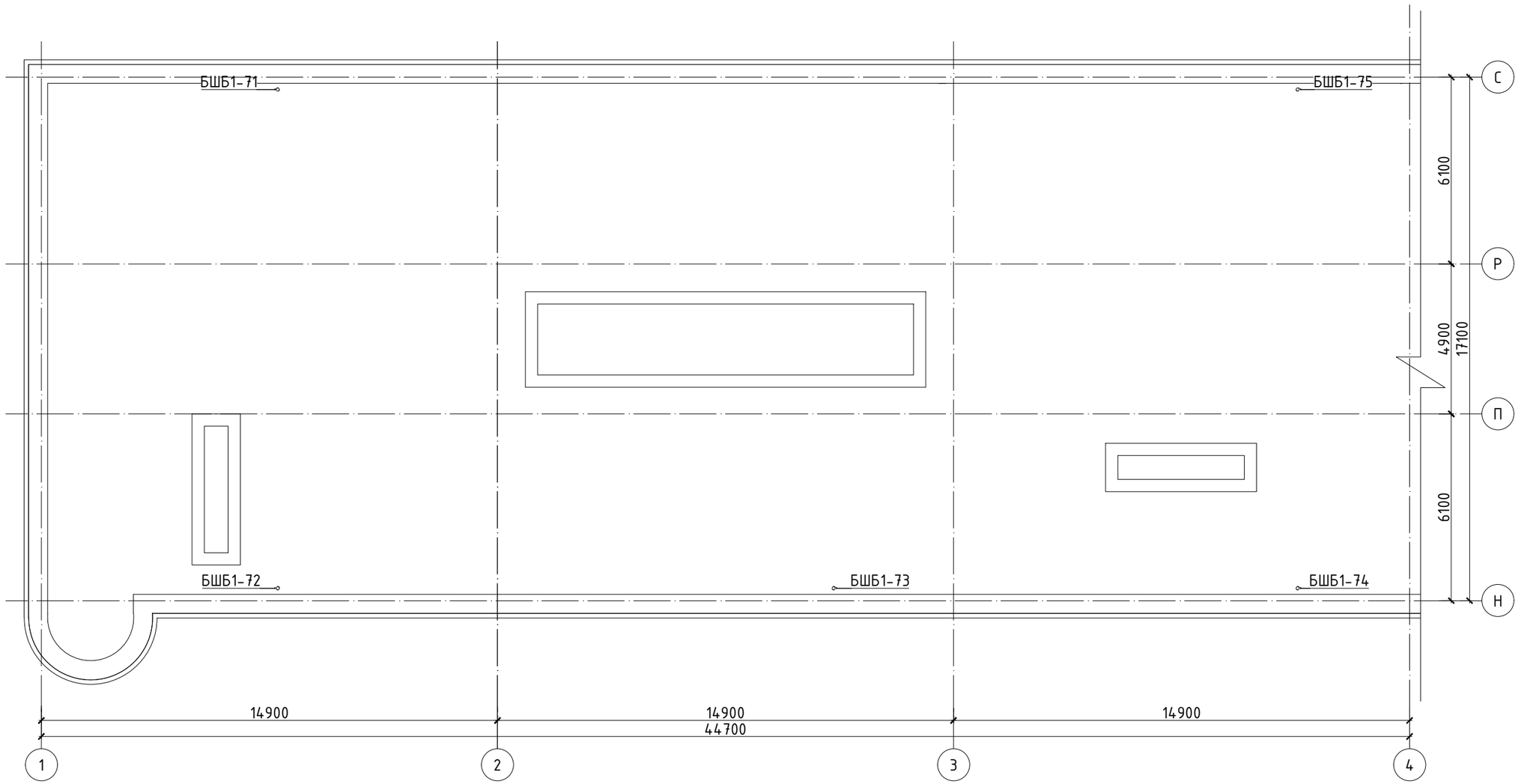

БЛОК СХЕМ

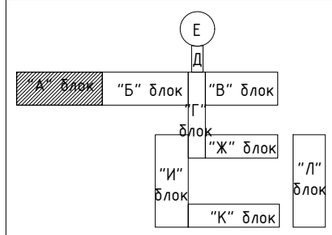

Нъюсидкат ХХК
Утас: 76098791, 99108233
Nyamaa_8233@yahoo.com

Улаанбаатар хот. Баянзурх дүүрэг. 18-р хороо.

ХАВДАР СУДЛАЛЫН ҮНДЭСНИЙ ТӨВИЙН БАРИЛГЫН ИХ ЗАСВАРЫН АЖИЛ

Дээвэрийн одоо байгаа бохир усны агааржуулах шугамын буулгах байгуулалт

Инженер		Ц.Чимэддулам	Е.Г.Шифр: НС-19.03.25/08	Масштаб: М1:150	Огноо: 2025он
Гүйцэтгэсэн		Ц.Чимэддулам			
Шалгасан		М.Цэвэлсүрэн	Т.Г.Шифр: НС-19.03.25/08	Зургийн дугаар: ЦБУ-11	Хуудас:

1 2 3 4 5 6 7 8 А3

В1-Р ДАВХРЫН ОДОО БАЙГАА БОХИР УСНЫ БУУЛГАХ ШУГАМЫН БАЙГУУЛАЛТ

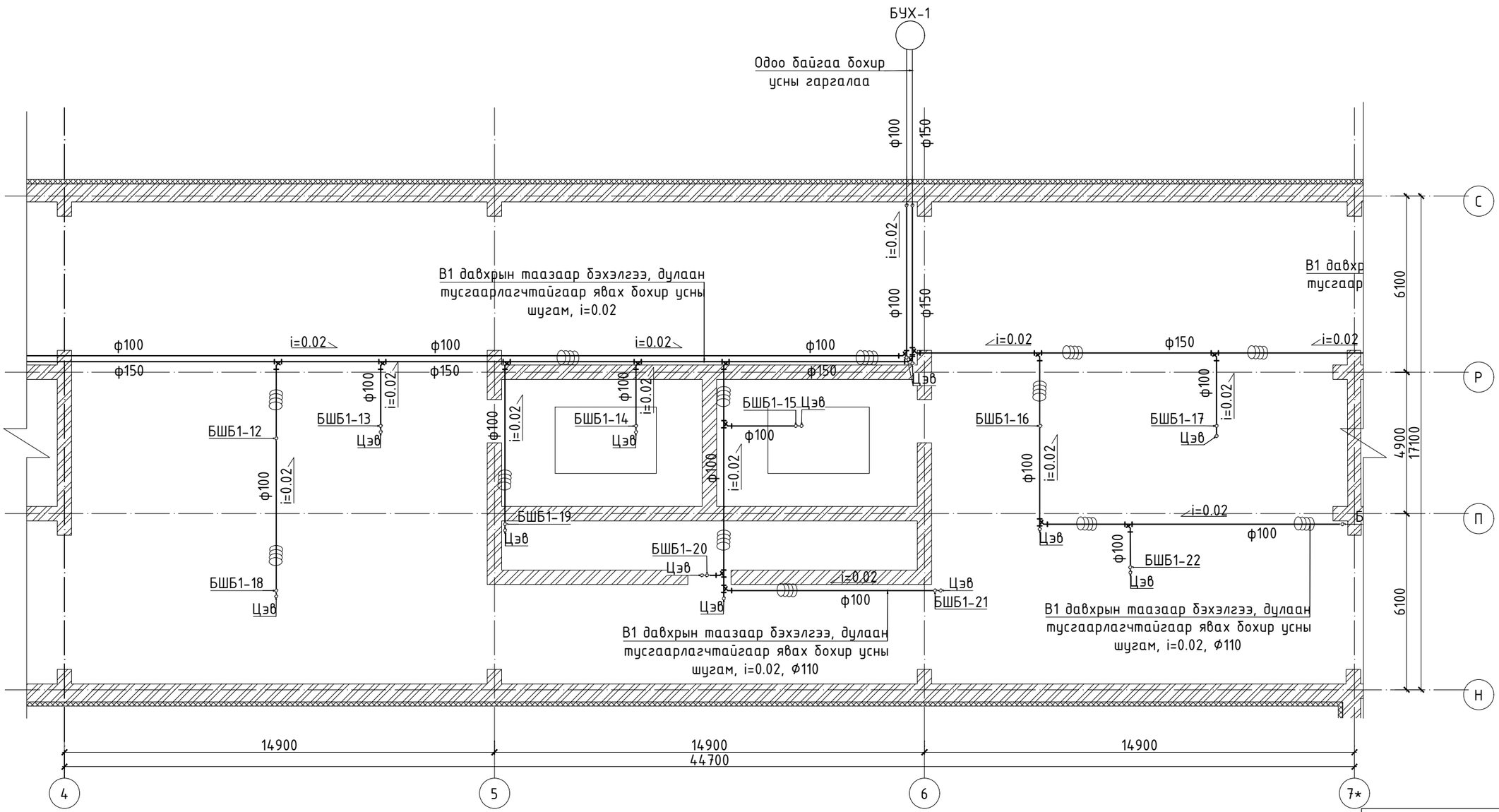

БЛОК СХЕМ

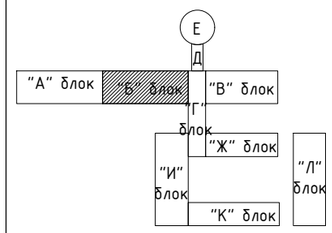

ТАЙЛБАР:

Талбай дээр хийсэн бодит судалгаан дээр үндэслэн буулгалтын болон ажлын зураг төсөл хийж, тоо хэмжээг гаргав. Бохир усны зарим хэсгийн босоо болон салбар шугамууд далд угсрагдсан тул хэмжилтийн зураг дээр боломжит хувилбараар нь тусгасан бөгөөд угсралтын явцад бодит байдалаас зөрсөн тохиолдолд зохиогчтой зөвшилцөн шийдэл гаргаж ажиллана.

1. Засвар хийгдсэн нийтийн ариун цэврийн өрөөнүүдийн салбар шугамыг солихгүй үлдээх. /Өмнөх төсвөөс нийтийн ариун цэврийн өрөөнүүдийг засварласан бөгөөд угсралт эхлэх үед эмнэлэгийн удирдлагууд болон зохиогчтой зөвшилцөн засвар хийх өрөөнүүдийг тодорхойлно/
2. Далд угсарсан шугамуудыг таслан ариутгаж, халдваргүйжүүлэн битүүмжлэх.
3. Таслаж, халдваргүйжүүлэн битүүмжлэсэн далд босоо болон салбар шугамуудын оронд одоогийн байрлалд нь ил шугам угсарч, хүлээн авах тоноглолуудыг тус шугамд холбоно.
4. Бохир усны агааржуулах шугамыг одоо байгаа дээврийн нүхэнд тааруулан багцлан гаргана.

Ньюсидкат ХХК
Утас: 76098791, 99108233
Nyamaa_8233@yahoo.com

Улаанбаатар хот. Баянзүрх дүүрэг. 18-р хороо.

ХАВДАР СУДЛАЛЫН ҮНДЭСНИЙ ТӨВИЙН БАРИЛГЫН ИХ ЗАСВАРЫН АЖИЛ

В1-р давхрын одоо байгаа бохир усны буулгах шугамын байгуулалт

Инженер		Ц.Чимэддулам	Е.Г.Шифр: НС-19.03.25/08	Масштаб: М1:150	Огноо: 2025он
Гүйцэтгэсэн		Ц.Чимэддулам			
Шалгасан		М.Цэвэлсүрэн	Т.Г.Шифр: НС-19.03.25/08	Зургийн дугаар: ЦБУ-12	Хуудас:

1 2 3 4 5 6 7 8 А3

1-Р ДАВХРЫН ОДОО БАЙГАА БОХИР УСНЫ БУУЛГАХ ШУГАМЫН БАЙГУУЛАЛТ

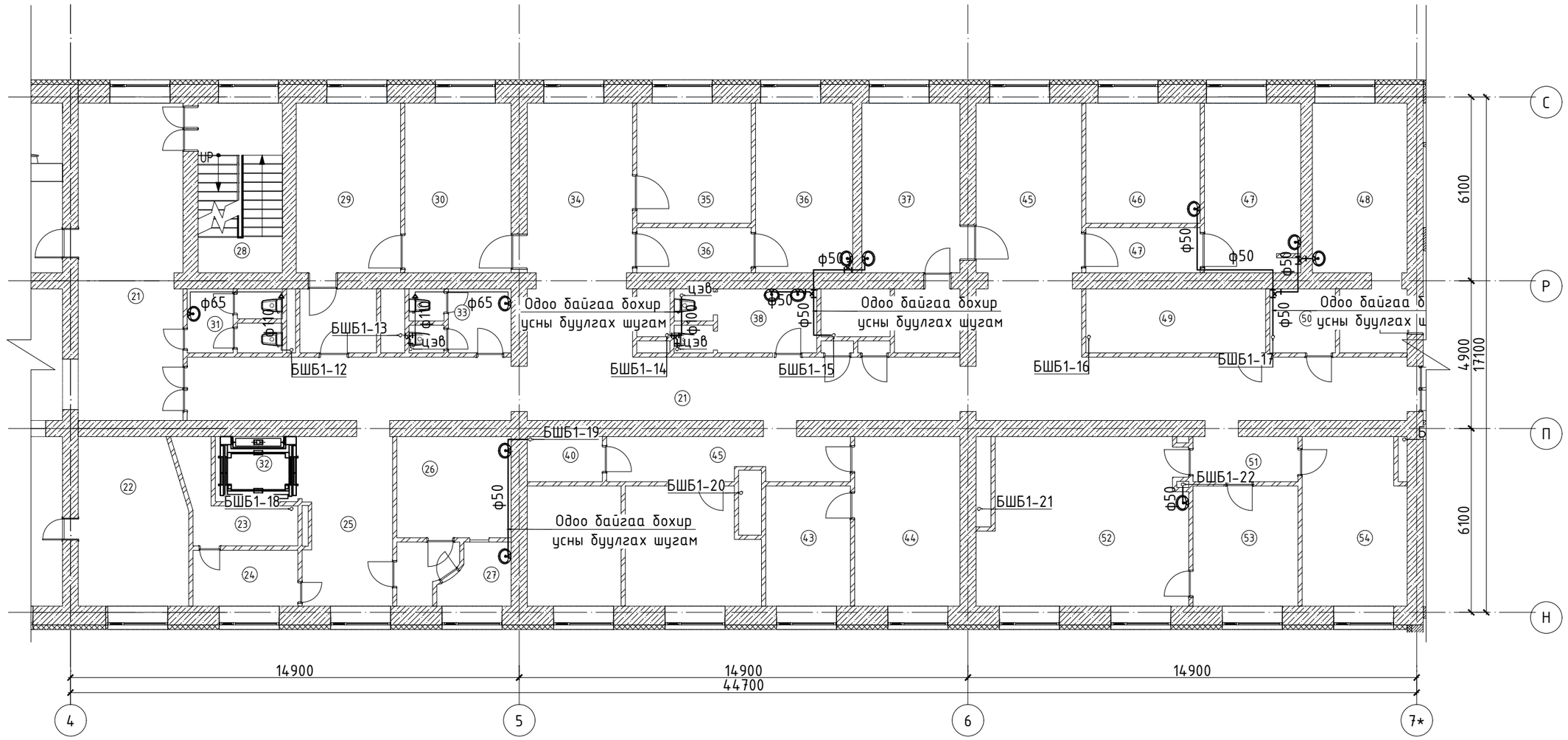

ТАЙЛБАР:

Талбай дээр хийсэн бодит судалгаан дээр үндэслэн буулгалтын болон ажлын зураг төсөл хийж, тоо хэмжээг гаргав. Бохир усны зарим хэсгийн босоо болон салбар шугамууд далд угсрагдсан тул хэмжилтийн зураг дээр боломжит хувилбараар нь тусгасан бөгөөд угсралтын явцад бодит байдалаас зөрсөн тохиолдолд зохиогчтой зөвшилцөн шийдэл гаргаж ажиллана.

1. Засвар хийгдсэн нийтийн ариун цэврийн өрөөнүүдийн салбар шугамыг солихгүй үлдээх. /Өмнөх төсвөөс нийтийн ариун цэврийн өрөөнүүдийг засварласан бөгөөд угсралт эхлэх үед эмнэлэгийн удирдлагууд болон зохигчтой зөвшилцөн засвар хийх өрөөнүүдийг тодорхойлно/
2. Далд угсарсан шугамуудыг таслан ариутгаж, халдваргүйжүүлэн битүүмжлэх.
3. Таслаж, халдваргүйжүүлэн битүүмжлэсэн далд босоо болон салбар шугамуудын оронд одоогийн байрлалд нь ил шугам угсарч, хүлээн авах тоноглолуудыг тус шугамд холбоно.
4. Бохир усны агааржуулах шугамыг одоо байгаа дээврийн нүхэнд тааруулан багцлан гаргана.

"Б" БЛОК		
No	Өрөөний тодорхойлолт	Талбай ($м^2$)
21	Хонгил	130.05
22	Архив	20.07
23	Агуулах	6.93
24	Харуул	6.48
25	Вестибюль	16.52
26	Шинжилгээ авах хэсэг	140.94
27	Шинжилгээ авах хэсэг	8.09
28	Шатны хонгил	15.76
29	Мэс засал	19.54
30	ЭХО-1	19.87
31	Ариун цэврийн өрөө	6.88
32	Лифт / ажилчид /	6.07
33	Ариун цэврийн өрөө	6.95
34	Вестибюль	29.24
35	ЭХО-2	15.16
36	ЭХО-3	23.88
37	Элэг цөс нойр булчирхайн тасаг	18.35
38	Алчуур угаах өрөө	9.79
39	Агуулах	4.6400
40	Хувцас солих өрөө	3.75
41	Эмчийн өрөө	12.45
42	Эмэгтэйчүүдийн мэс засал	16.44
43	Эмчийн өрөө	11.21
44	Эмчийн өрөө	19.71
45	Вестибюль	33.42
46	Элэн цөс нойр булчирхайн тасаг	15.16
47	Боолтын өрөө	23.60
48	Эмэгтэйчүүд 3	23.97
49	Туслах өрөө	12.72
50	Туслах өрөө	4.64
51	Хонгил	5.80
52	Үзлэгийн өрөө	37.32
53	Сэргээн засах эмчилгээний кабинет	13.89
54	Химийн тасаг	19.40
	Нийт талбай	758.69

БЛОК СХЕМ

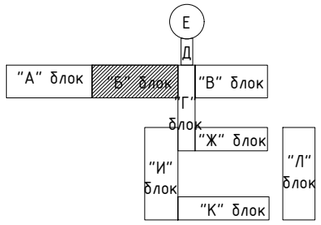

Улаанбаатар хот. Баянзүрх дүүрэг. 18-р хороо.
ХАВДАР СУДЛАЛЫН ҮНДЭСНИЙ ТӨВИЙН БАРИЛГЫН ИХ ЗАСВАРЫН АЖИЛ

1-р давхрын одоо байгаа бохир усны буулгах шугамын байгуулалт

Инженер		Ц.Чимэддулам	Е.Г.Шифр: НС-19.03.25/08	Масштаб: М1:150	Огноо: 2025он
Гүйцэтгэсэн		Ц.Чимэддулам	Т.Г.Шифр: НС-19.03.25/08	Зургийн дугаар: ЦБУ-13	Хуудас:
Шалгасан		М.Цэвэлсүрэн			

Утас: 76098791, 99108233
Nyamaa_8233@yahoo.com

А3

2-Р ДАВХРЫН ОДОО БАЙГАА БОХИР УСНЫ БУУЛГАХ ШУГАМЫН БАЙГУУЛАЛТ

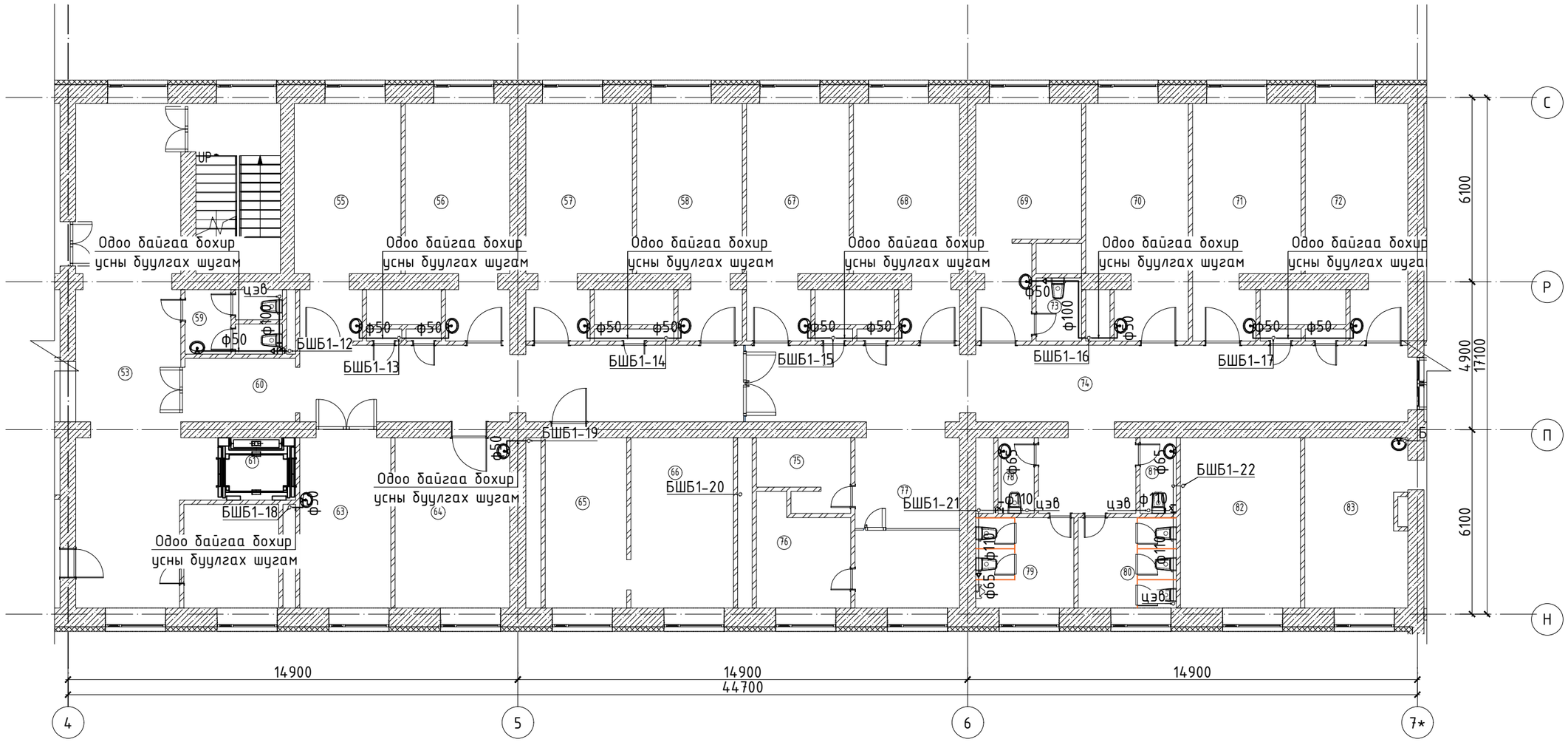

ТАЙЛБАР:

Талбай дээр хийсэн бодит судалгаан дээр үндэслэн буулгалтын болон ажлын зураг төсөл хийж, тоо хэмжээг гаргав. Бохир усны зарим хэсгийн босоо болон салбар шугамууд далд угсрагдсан тул хэмжилтийн зураг дээр боломжит хувилбараар нь тусгасан бөгөөд угсралтын явцад бодит байдалаас зөрсөн тохиолдолд зохиогчтой зөвшилцөн шийдэл гаргаж ажиллана.

1. Засвар хийгдсэн нийтийн арийн цэврийн өрөөнүүдийн салбар шугамыг солихгүй үлдээх. /Өмнөх төсвөөс нийтийн арийн цэврийн өрөөнүүдийг засварласан бөгөөд угсралт эхлэх үед эмнэлэгийн удирдлагууд болон зохигчтой зөвшилцөн засвар хийх өрөөнүүдийг тодорхойлно/
2. Далд угсарсан шугамуудыг таслан арилгаж, халдваргүйжүүлэн битүүмжлэх.
3. Таслаж, халдваргүйжүүлэн битүүмжлэсэн далд босоо болон салбар шугамуудын оронд одоогийн байрлалд нь ил шугам угсарч, хүлээн авах тоноглолуудыг тус шугамд холбоно.
4. Бохир усны агааржуулах шугамыг одоо байгаа дээврийн нүхэнд таарууллан багцлан гаргана.

"Б" БЛОК /Захиргаа/

No	Өрөөний тодорхойлолт	Талбай ($м^2$)
53	Хонгил	18.59
54	Шатны хонгил	18.12
55	Хүний нөөцийн алба	17.59
56	Эрдэм шинжилгээ сургалтын албай	18.25
57	Эрдэм шинжилгээ эрхэдсэн дарга	18.25
58	Эмнэлэгийн дотоод аудитор	18.02
59	Арийн цэврийн өрөө	17.69
60	Хонгол	18.25
61	Лифт	3.12
62	Аж ахуйн албаны дарга	2.67
63	Захиргааны ажилтан	2.67
64	Мэргэжилтэн	3.12
65	Мэдээлэл технологийн өрөө	3.36
66	Серверийн өрөө	3.12
	Нийт талбай	162.82

"Б" БЛОК

No	Өрөөний тодорхойлолт	Талбай ($м^2$)
67	Палат-1	23.66
68	Палат-2	19.82
69	Палат-3	21.73
70	Палат-4	24.33
71	Палат-5	24.60
72	Палат-6	19.82
73	Арийн цэврийн өрөө	3.14
74	Хонгил	65.83
75	Агуулах	6.67
76	Агуулах	10.20
77	Сувилагчийн пост	19.54
78	Арийн цэврийн өрөө	3.00
79	Арийн цэврийн өрөө	9.73
80	Арийн цэврийн өрөө	9.72
81	Арийн цэврийн өрөө	3.00
82	Тасгийн эрхлэгч	22.35
83	Эмч нарын өрөө	18.65
	Нийт талбай	305.79

БЛОК СХЕМ

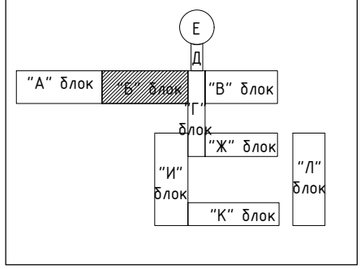

Улаанбаатар хот. Баянзурх дүүрэг. 18-р хороо.
Утас: 76098791, 99108233
Nyamaa_8233@yahoo.com

ХАВДАР СУДЛАЛЫН ҮНДЭСНИЙ ТӨВИЙН БАРИЛГЫН ИХ ЗАСВАРЫН АЖИЛ

2-р давхрын одоо байгаа бохир усны буулгах шугамын байгуулалт

Инженер		Ц.Чимэддулам	Е.Г.Шифр: НС-19.03.25/08	Масштаб: М1:150	Огноо: 2025он
Гүйцэтгэсэн		Ц.Чимэддулам	Т.Г.Шифр: НС-19.03.25/08	Зургийн дугаар: ЦБУ-14	Хуудас:
Шалгасан		М.Цэвэлсүрэн			

3-Р ДАВХРЫН ОДОО БАЙГАА БОХИР УСНЫ БУУЛГАХ ШУГАМЫН БАЙГУУЛАЛТ

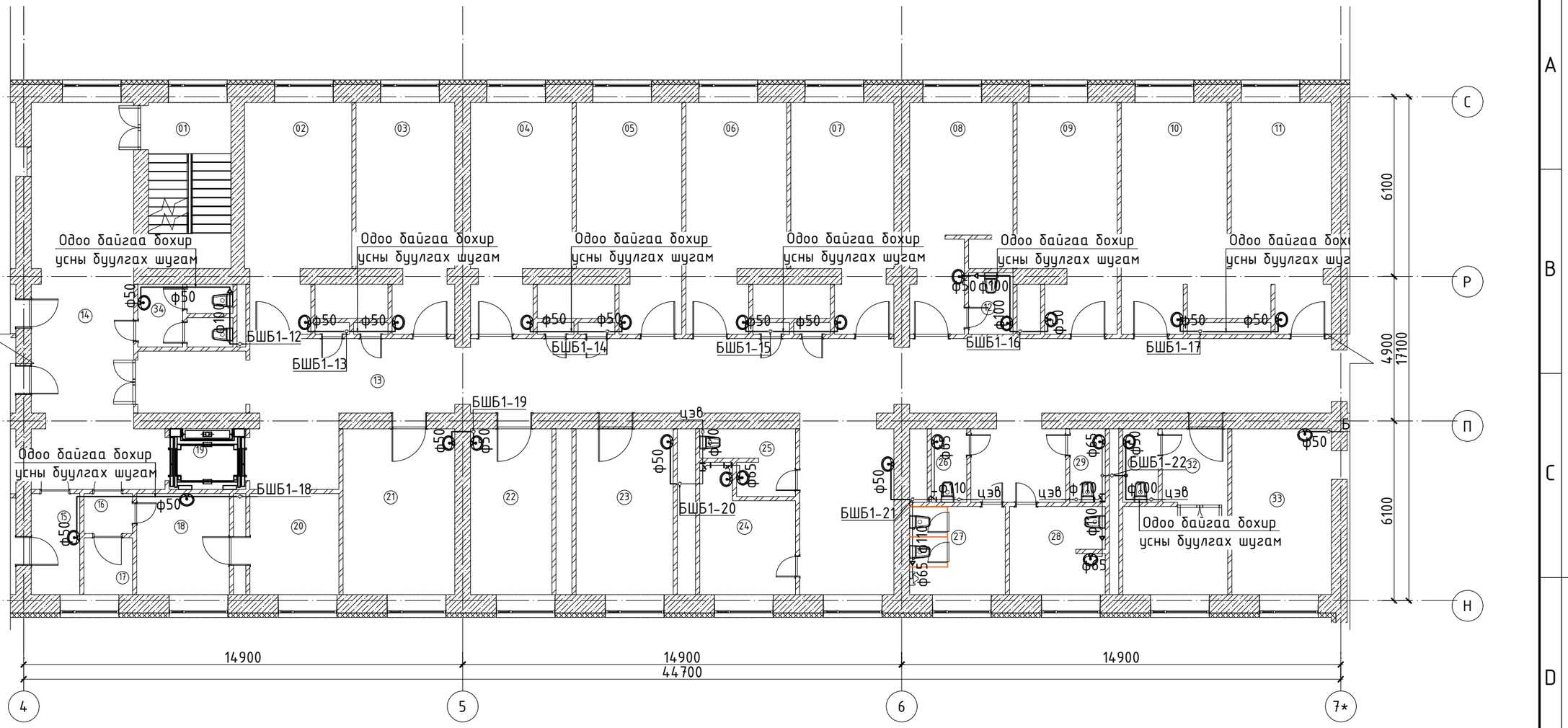

"Б" БЛОК		
No	Өрөөний тодорхойлолт	Талбай ($м^2$)
1	Шатны хонгил	15.76
2	Палат-1	24.94
3	Палат-2	23.30
4	Палат-3	23.84
5	Палат-4	24.71
6	Палат-5	23.80
7	Палат-6	23.93
8	Палат-7	21.75
9	Палат-8	24.23
10	Палат-9	24.68
11	Палат-10	23.90
12	Ариун цэврийн өрөө	3.14
13	Хонгил	117.38
14	Хонгил	59.13
15	Бохир хүлээн авах өрөө	5.66
16	Гонх	2.24
17	Дээж авах хэсэг	3.18
18	Эмчийн өрөө	10.77
19	Лифт	5.36
20	Сувилагчын амралтын өрөө	10.30
21	Эмчилгээний өрөө	21.39
22	Бэлтгэлийн өрөө	15.54
23	Боолтын өрөө	18.58
24	Ариун цэврийн өрөө	11.81
25	Ариун цэврийн өрөө	5.75
26	Ариун цэврийн өрөө	3.00
27	Ариун цэврийн өрөө	9.72
28	Клизмийн өрөө	9.71
29	Ариун цэврийн өрөө	3.00
30	Ариун цэврийн өрөө	3.00
31	Эмч нарын амралтын өрөө	10.64
32	Хонгил	5.55
33	Мэс заслын тасгийн эрхлэгч	19.71
34	Ариун цэврийн өрөө	6.34
	Нийт талбай	615.74

БЛОК СХЕМ

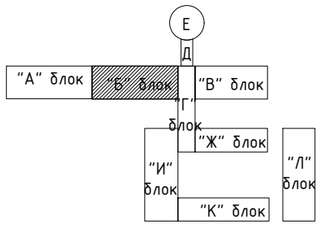

ТАЙЛБАР:

Талбай дээр хийсэн бодит судалгаан дээр үндэслэн буулгалтын болон ажлын зураг төсөл хийж, тоо хэмжээг гаргав. Бохир усны зарим хэсгийн босоо болон салбар шугамууд далд угсрагдсан тул хэмжилтийн зураг дээр боломжит хувилбараар нь тусгасан бөгөөд угсралтын явцад бодит байдалаас зөрсөн тохиолдолд зохиогчтой зөвшилцөн шийдэл гаргаж ажиллана.

1. Засвар хийгдсэн нийтийн ариун цэврийн өрөөнүүдийн салбар шугамыг солихгүй үлдээх. /Өмнөх төсвөөс нийтийн ариун цэврийн өрөөнүүдийг засварласан бөгөөд угсралт эхлэх үед эмнэлэгийн удирдлагууд болон зохигчтой зөвшилцөн засвар хийх өрөөнүүдийг тодорхойлно/
2. Далд угсарсан шугамуудыг таслан ариутгаж, халдваргүйжүүлэн битүүмжлэх.
3. Таслаж, халдваргүйжүүлэн битүүмжлэсэн далд босоо болон салбар шугамуудын оронд одоогийн байрлалд нь ил шугам угсарч, хүлээн авах тоноглолуудыг тус шугамд холбоно.
4. Бохир усны агааржуулах шугамыг одоо байгаа дээврийн нүхэнд таарууллан багцлан гаргана.

Ньюсиндкат ХХК
Утас: 76098791, 99108233
Nyamaa_8233@yahoo.com

Улаанбаатар хот. Баянзүрх дүүрэг. 18-р хороо.

ХАВДАР СУДЛАЛЫН ҮНДЭСНИЙ ТӨВИЙН БАРИЛГЫН ИХ ЗАСВАРЫН АЖИЛ

3-р давхрын одоо байгаа бохир усны буулгах шугамын байгуулалт

Инженер		Ц.Чимэддулам	Е.Г.Шифр: НС-19.03.25/08	Масштаб: М1:150	Огноо: 2025он
Гүйцэтгэсэн		Ц.Чимэддулам	Т.Г.Шифр: НС-19.03.25/08	Зургийн дугаар: ЦБУ-15	Хуудас:
Шалгасан		М.Цэвэлсүрэн			

А3

З-Р ДАВХРЫН ТААЗААР ШИЛЖИЖ БУЙ ОДОО БАЙГАА БОХИР УСНЫ БУУЛГАХ ШУГАМЫН БАЙГУУЛАЛТ

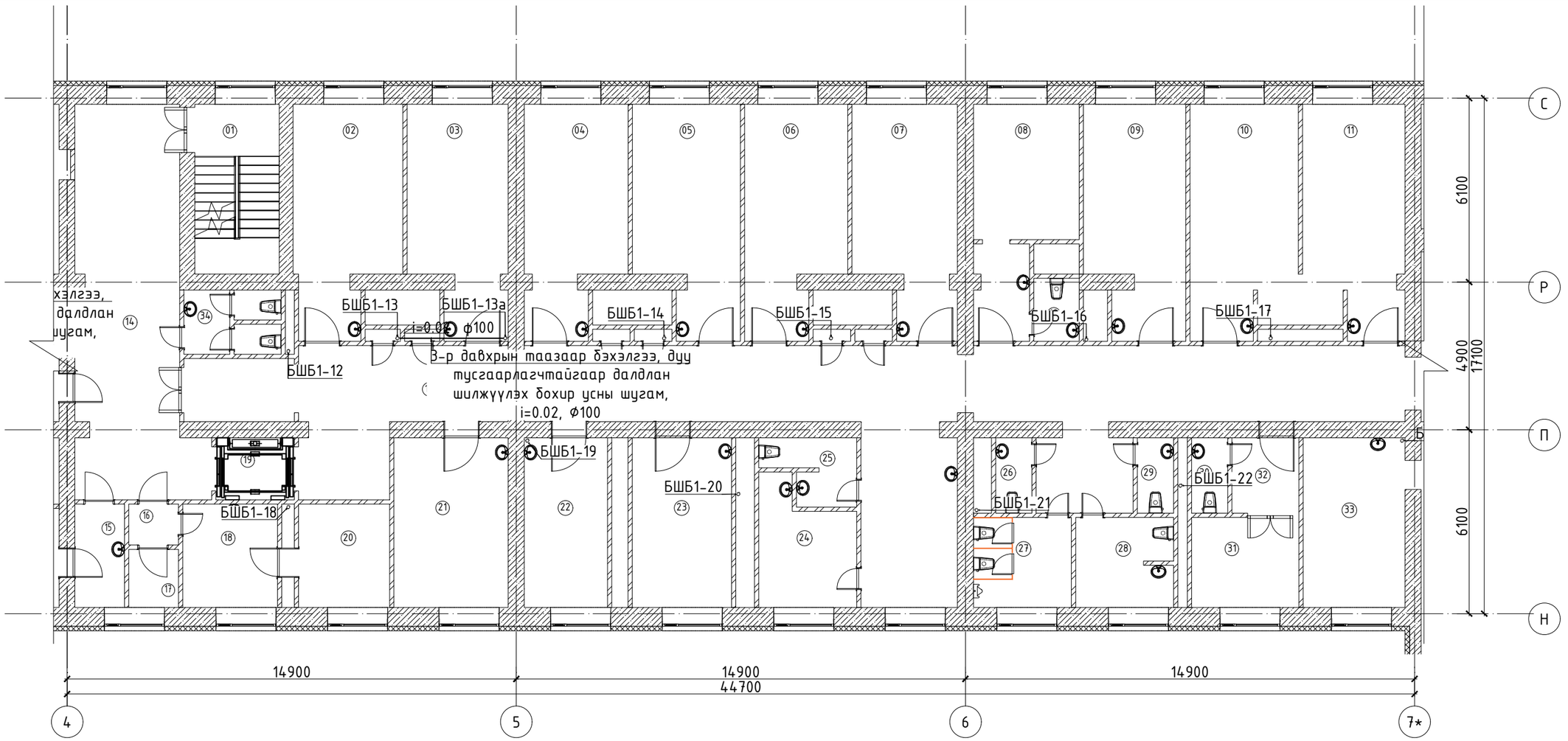

"Б" БЛОК		
No	Өрөөний тодорхойлолт	Талбай ($м^2$)
1	Шатны хонгил	15.76
2	Палат-1	24.94
3	Палат-2	23.30
4	Палат-3	23.84
5	Палат-4	24.71
6	Палат-5	23.80
7	Палат-6	23.93
8	Палат-7	21.75
9	Палат-8	24.23
10	Палат-9	24.68
11	Палат-10	23.90
12	Ариун цэврийн өрөө	3.14
13	Хонгил	117.38
14	Хонгил	59.13
15	Бохир хүлээн авах өрөө	5.66
16	Гонх	2.24
17	Дээж авах хэсэг	3.18

18	Эмчийн өрөө	10.77
19	Лифт	5.36
20	Сувилагчын амралтын өрөө	10.30
21	Эмчилгээний өрөө	21.39
22	Бэлтгэлийн өрөө	15.54
23	Боолтын өрөө	18.58
24	Ариун цэврийн өрөө	11.81
25	Ариун цэврийн өрөө	5.75
26	Ариун цэврийн өрөө	3.00
27	Ариун цэврийн өрөө	9.72
28	Клизмийн өрөө	9.71
29	Ариун цэврийн өрөө	3.00
30	Ариун цэврийн өрөө	3.00
31	Эмч нарын амралтын өрөө	10.64
32	Хонгил	5.55
33	Мэс заслын тасгийн эрхлэгч	19.71
34	Ариун цэврийн өрөө	6.34
	Нийт талбай	615.74

БЛОК СХЕМ

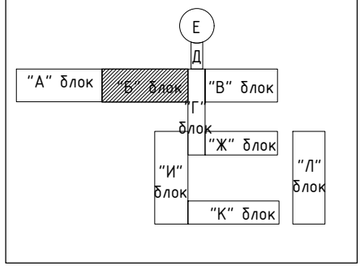

ТАЙЛБАР:

Талбай дээр хийсэн бодит судалгаан дээр үндэслэн буулгалтын болон ажлын зураг төсөл хийж, тоо хэмжээг гаргав. Бохир усны зарим хэсгийн босоо болон салбар шугамууд далд угсрагдсан тул хэмжилтийн зураг дээр боломжит хувилбараар нь тусгасан бөгөөд угсралтын явцад бодит байдалаас зөрсөн тохиолдолд зохиогчтой зөвшилцөн шийдэл гаргаж ажиллана.

1. Засвар хийгдсэн нийтийн ариун цэврийн өрөөнүүдийн салбар шугамыг солихгүй үлдээх. /Өмнөх төсвөөс нийтийн ариун цэврийн өрөөнүүдийг засварласан бөгөөд угсралт эхлэх үед эмнэлэгийн удирдлагууд болон зохиогчтой зөвшилцөн засвар хийх өрөөнүүдийг тодорхойлно/
2. Далд угсарсан шугамуудыг таслан ариутгаж, халдваргүйжүүлэн битүүмжлэх.
3. Таслаж, халдваргүйжүүлэн битүүмжлэсэн далд босоо болон салбар шугамуудын оронд одоогийн байрлалд нь ил шугам угсарч, хүлээн авах тоноглолуудыг тус шугамд холбоно.
4. Бохир усны агааржуулах шугамыг одоо байгаа дээврийн нүхэнд таарууллан багцлан гаргана.

Нъюсиндкат ХХК
Утас: 76098791, 99108233
Nyamaa_8233@yahoo.com

Улаанбаатар хот. Баянзүрх дүүрэг. 18-р хороо.

ХАВДАР СУДЛАЛЫН ҮНДЭСНИЙ ТӨВИЙН БАРИЛГЫН ИХ ЗАСВАРЫН АЖИЛ

З-р давхрын таазаар шилжих одоо байгаа бохир усны буулгах шугамын байгуулалт

Инженер		Ц.Чимэддулам	Е.Г.Шифр: НС-19.03.25/08	Масштаб: М1:150	Огноо: 2025он
Гүйцэтгэсэн		Ц.Чимэддулам			
Шалгасан		М.Цэвэлсүрэн	Т.Г.Шифр: НС-19.03.25/08	Зургийн дугаар: ЦБУ-16	Хуудас:

1 2 3 4 5 6 7 8 А3

4-Р ДАВХРЫН ОДОО БАЙГАА БОХИР УСНЫ БУУЛГАХ ШУГАМЫН БАЙГУУЛАЛТ

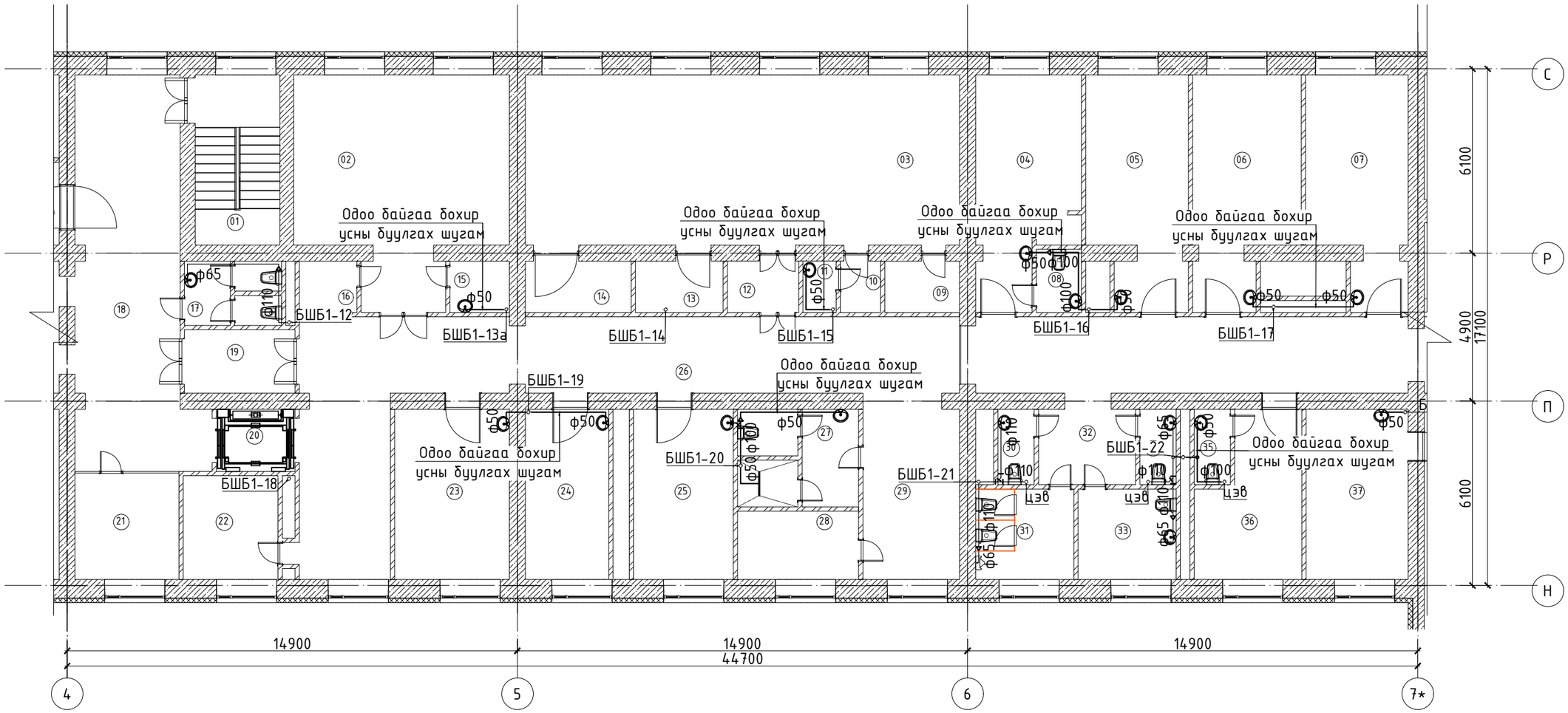

"Б" БЛОК		
No	Өрөөний тодорхойлолт	Талбай ($м^2$)
1	Шатны хонгил	15.76
2	?	46.01
3	?	81.92
4	Палат-7	21.75
5	Палат-8	24.12
6	Палат-9	24.58
7	Палат-10	23.90
8	Ариун цэврийн өрөө	3.14
9	Хувцас солих өрөө	4.35
10	Хонгил	2.41
11	Ариун цэврийн өрөө	1.87
12	Нэвтрэх хэсэг	4.23
13	Хог хаягдао хадгалах өрөө	5.17
14	Эмчилгээний өрөө	6.23
15	Бохир хадгалах өрөө	3.34
16	Эм тариа бэлтгэх өрөө	3.24
17	Ариун цэврийн өрөө	6.34
18	Хонгил	50.71
19	Хонгил	7.69
20	Лифт	4.14
21	Амралтын өрөө	12.31
22	Цус цусан бүтээгдхүүн хадгалах өрөө	10.77
23	Эмч нарын өрөө	21.39
24	Эрчимт эмчилгээний өрөө-1	15.54
25	Эрчимт эмчилгээний өрөө-2	18.58
26	Хонгил	111.42
27	Ариун цэврийн өрөө	12.24
28	Амралтын өрөө	9.04
29	Сувилагчийн пост	0.00
30	Ариун цэврийн өрөө	3.00
31	Ариун цэврийн өрөө	9.72
32	Хонгил	8.86
33	Ариун цэврийн өрөө	9.71
34	Ариун цэврийн өрөө	3.00
35	Ариун цэврийн өрөө	4.14
36	Эмч нарын амралтын өрөө	16.51
37	Цээжний хөндийн тасгийн эрхлэгч	19.71
	Нийт талбай	626.84

БЛОК СХЕМ

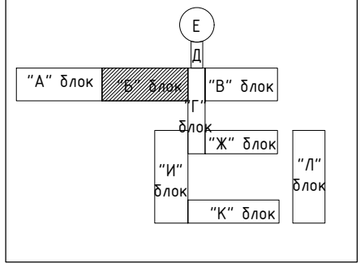

ТАЙЛБАР:

Талбай дээр хийсэн бодит судалгаан дээр үндэслэн буулгалтын болон ажлын зураг төсөл хийж, тоо хэмжээг гаргав. Бохир усны зарим хэсгийн босоо болон салбар шугамууд далд угсрагдсан тул хэмжилтийн зураг дээр боломжит хувилбараар нь тусгасан бөгөөд угсралтын явцад бодит байдалаас зөрсөн тохиолдолд зохиогчтой зөвшилцөн шийдэл гаргаж ажиллана.

1. Засвар хийгдсэн нийтийн ариун цэврийн өрөөнүүдийн салбар шугамыг солихгүй үлдээх. /Өмнөх төсвөөс нийтийн ариун цэврийн өрөөнүүдийг засварласан бөгөөд угсралт эхлэх үед эмнэлэгийн удирдлагууд болон зохиогчтой зөвшилцөн засвар хийх өрөөнүүдийг тодорхойлно/
2. Далд угсарсан шугамуудыг таслан ариутгаж, халдваргүйжүүлэн битүүмжлэх.
3. Таслаж, халдваргүйжүүлэн битүүмжлэсэн далд босоо болон салбар шугамуудын оронд одоогийн байрлалд нь ил шугам угсарч, хүлээн авах тоноглолуудыг тус шугамд холбоно.
4. Бохир усны агааржуулах шугамыг одоо байгаа дээврийн нүхэнд тааруулан багцлан гаргана.

Нъюсидкат ХХК
Утас: 76098791, 99108233
Nyamaa_8233@yahoo.com

Улаанбаатар хот. Баянзүрх дүүрэг. 18-р хороо.

ХАВДАР СУДЛАЛЫН ҮНДЭСНИЙ ТӨВИЙН БАРИЛГЫН ИХ ЗАСВАРЫН АЖИЛ

4-р давхрын одоо байгаа бохир усны буулгах шугамын байгуулалт

Инженер		Ц.Чимэддулам	Е.Г.Шифр: НС-19.03.25/08	Масштаб: М1:150	Огноо: 2025он
Гүйцэтгэсэн		Ц.Чимэддулам	Т.Г.Шифр: НС-19.03.25/08	Зургийн дугаар: ЦБУ-17	Хуудас:
Шалгасан		М.Цэвэлсүрэн			

А3

ТЕХНИКИЙН ДАВХРЫН ОДОО БАЙГАА БОХИР УСНЫ БУУЛГАХ ШУГАМЫН БАЙГУУЛАЛТ

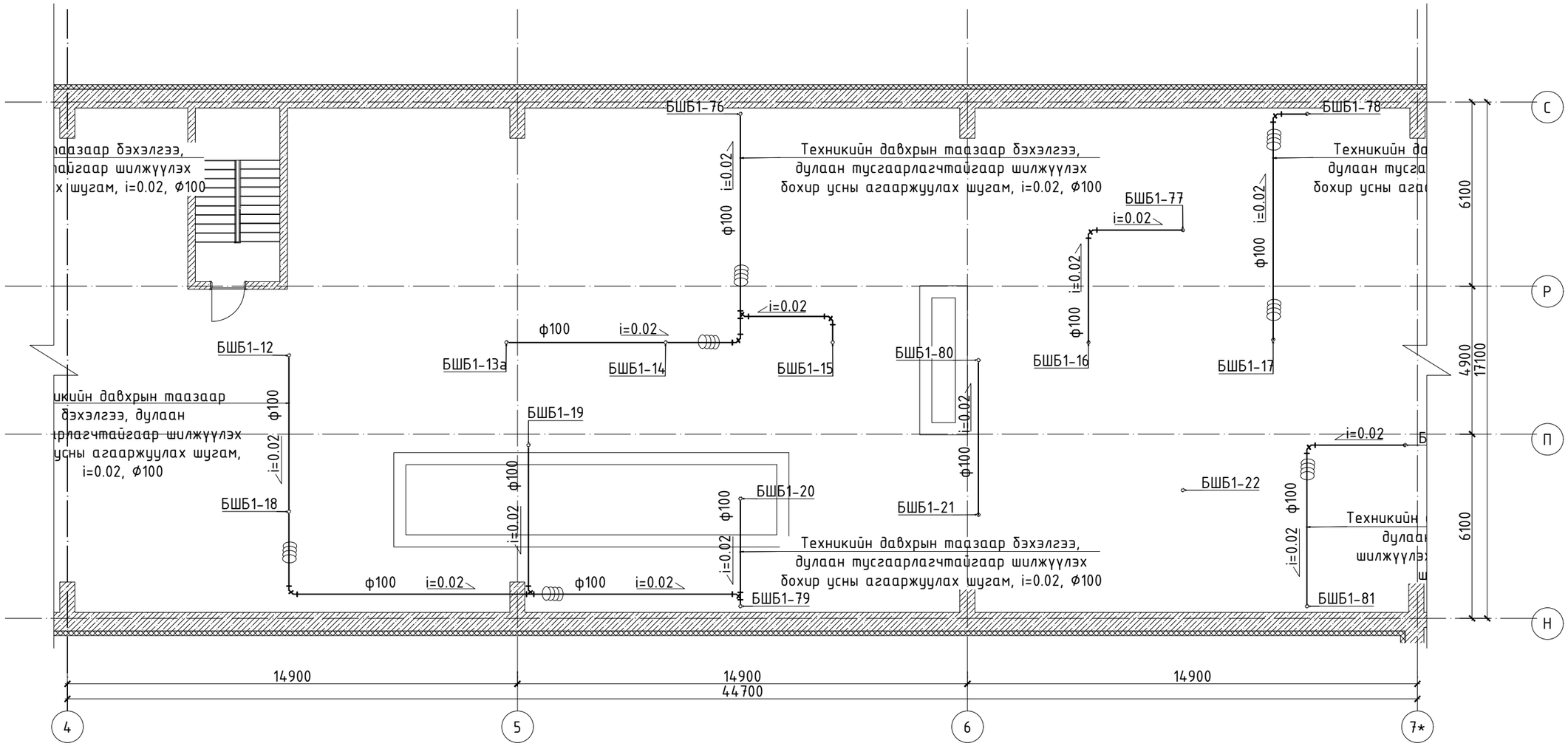

БЛОК СХЕМ

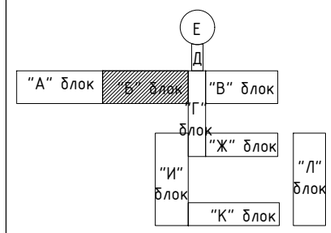

ТАЙЛБАР:

Талбай дээр хийсэн бодит судалгаан дээр үндэслэн буулгалтын болон ажлын зураг төсөл хийж, тоо хэмжээг гаргав. Бохир усны зарим хэсгийн босоо болон салбар шугамууд далд угсрагдсан тул хэмжилтийн зураг дээр боломжит хувилбараар нь тусгасан бөгөөд угсралтын явцад бодит байдалаас зөрсөн тохиолдолд зохиогчтой зөвшилцөн шийдэл гаргаж ажиллана.

1. Засвар хийгдсэн нийтийн ариун цэврийн өрөөнүүдийн салбар шугамыг солихгүй үлдээх. /Өмнөх төсвөөс нийтийн ариун цэврийн өрөөнүүдийг засварласан бөгөөд угсралт эхлэх үед эмнэлэгийн удирдлагууд болон зохигчтой зөвшилцөн засвар хийх өрөөнүүдийг тодорхойлно/
2. Далд угсарсан шугамуудыг таслан ариутгаж, халдваргүйжүүлэн битүүмжлэх.
3. Таслаж, халдваргүйжүүлэн битүүмжлэсэн далд босоо болон салбар шугамуудын оронд одоогийн байрлалд нь ил шугам угсарч, хүлээн авах тоноглолуудыг тус шугамд холбоно.
4. Бохир усны агааржуулах шугамыг одоо байгаа дээврийн нүхэнд тааруулан багцлан гаргана.

Ньюсиндкат ХХК
Утас: 76098791, 99108233
Nyamaa_8233@yahoo.com

Улаанбаатар хот. Баянзүрх дүүрэг. 18-р хороо.

ХАВДАР СУДЛАЛЫН ҮНДЭСНИЙ ТӨВИЙН БАРИЛГЫН ИХ ЗАСВАРЫН АЖИЛ

Техникийн давхрын одоо байгаа бохир усны буулгах шугамын байгуулалт

Инженер		Ц.Чимэддулам	Е.Г.Шифр: НС-19.03.25/08	Масштаб: М1:150	Огноо: 2025он
Гүйцэтгэсэн		Ц.Чимэддулам	Т.Г.Шифр: НС-19.03.25/08	Зургийн дугаар: ЦБУ-18	Хуудас:
Шалгасан		М.Цэвэлсүрэн			

А3

ДЭЭВРИЙН ОДОО БАЙГАА БОХИР УСНЫ АГААРЖУУЛАХ ШУГАМЫН БУУЛГАХ БАЙГУУЛАЛТ

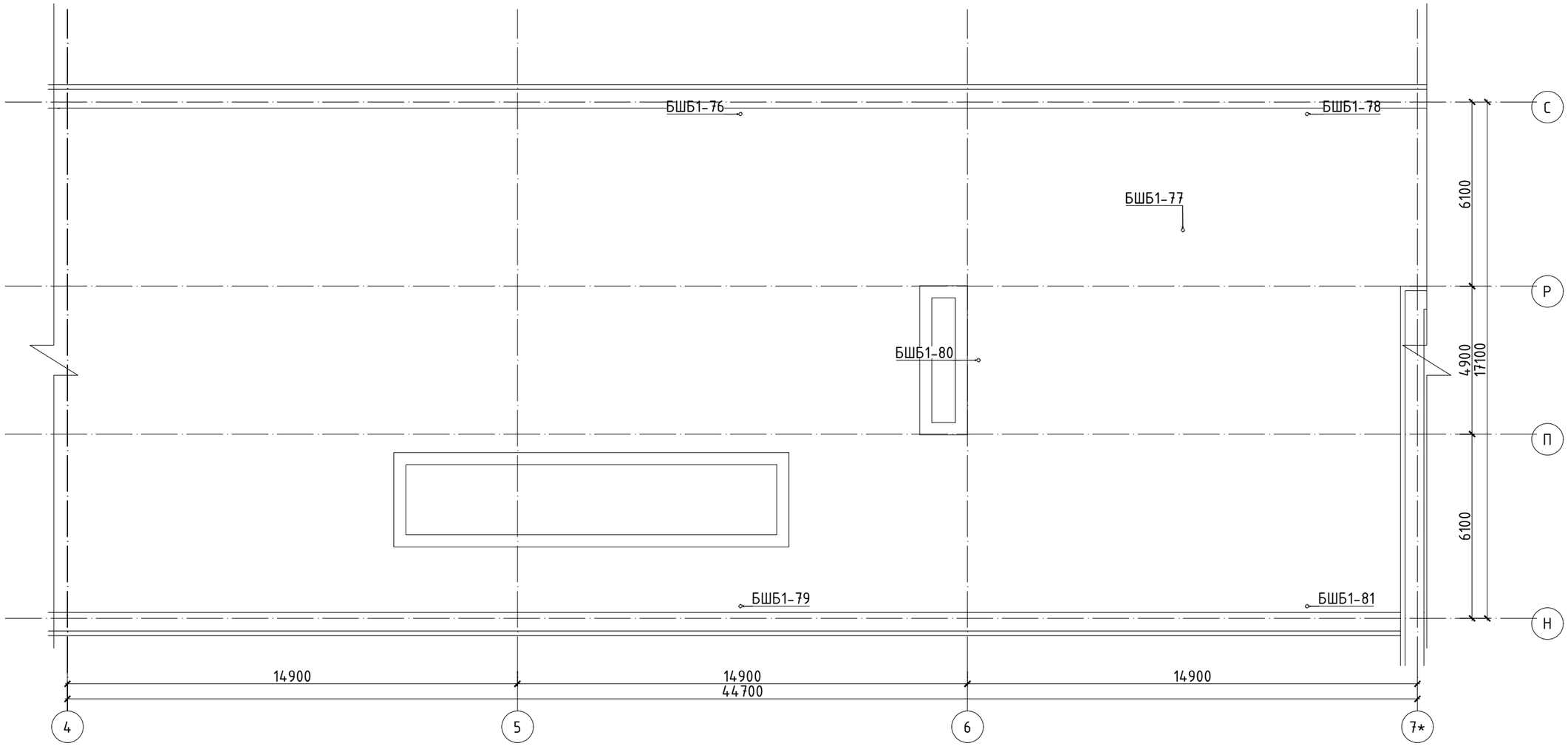

БЛОК СХЕМ

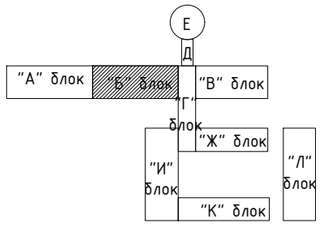

Ньюсайдкат ХХК
Утас: 76098791, 99108233
Nyamaa_8233@yahoo.com

Улаанбаатар хот. Баянзурх дүүрэг. 18-р хороо.

ХАВДАР СУДЛАЛЫН ҮНДЭСНИЙ ТӨВИЙН БАРИЛГЫН ИХ ЗАСВАРЫН АЖИЛ

Дээврийн одоо байгаа бохир усны агааржуулах шугамын буулгах байгуулалт

Инженер		Ц.Чимэддулам	Е.Г.Шифр: НС-19.03.25/08	Масштаб: М1:150	Огноо: 2025он
Гүйцэтгэсэн		Ц.Чимэддулам			
Шалгасан		М.Цэвэлсүрэн	Т.Г.Шифр: НС-19.03.25/08	Зургийн дугаар: ЦБУ-19	Хуудас:

А3

В1-Р ДАВХРЫН ОДОО БАЙГАА БОХИР УСНЫ БУУЛГАХ ШУГАМЫН БАЙГУУЛАЛТ

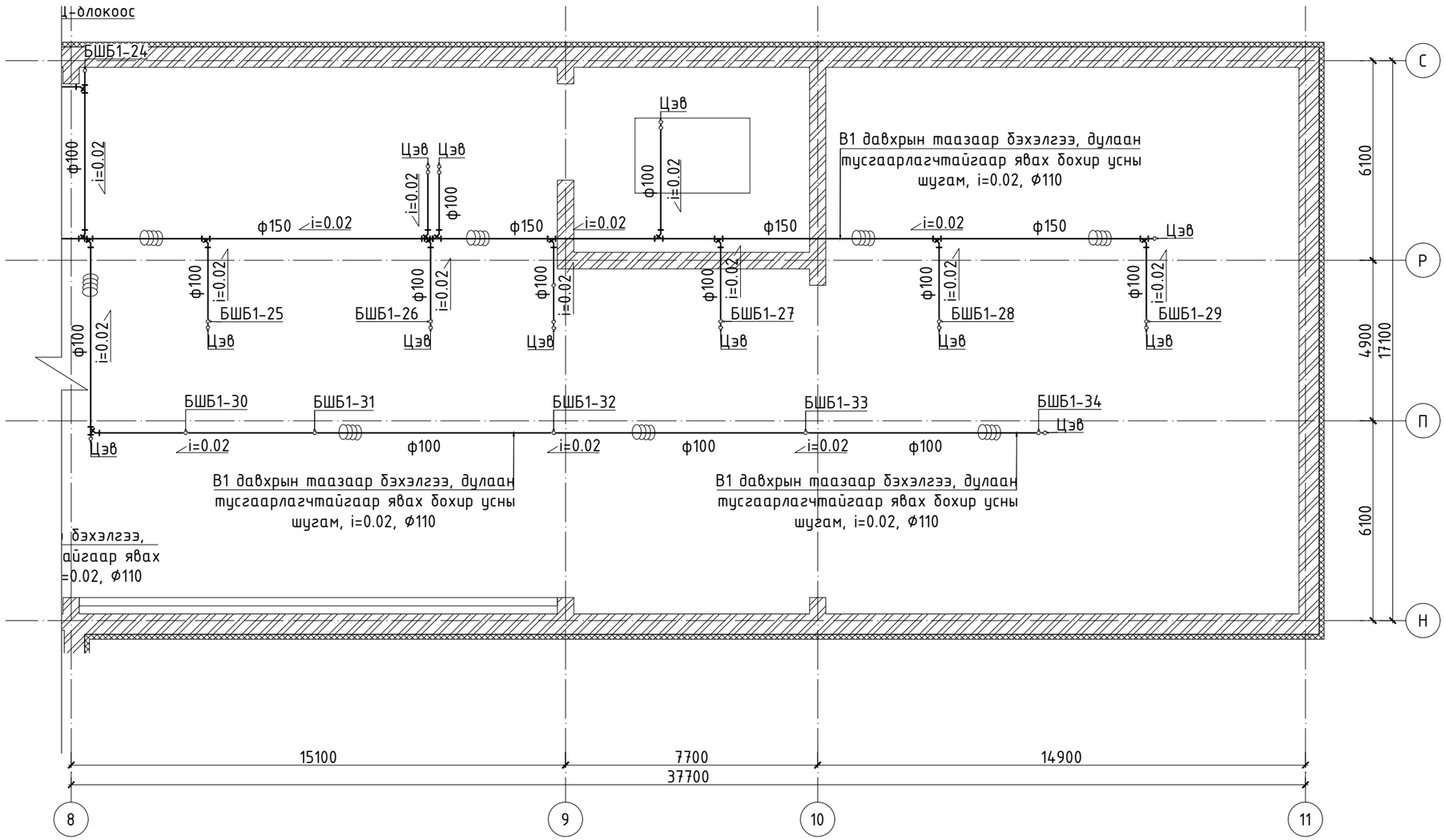

ТАЙЛБАР:

Талбай дээр хийсэн бодит судалгаан дээр үндэслэн бууглалтын болон ажлын зураг төсөл хийж, тоо хэмжээг гаргав. Бохир усны зарим хэсгийн босоо болон салбар шугамууд далд угсрагдсан тул хэмжилтийн зураг дээр боломжит хувилбараар нь тусгасан бөгөөд угсралтын явцад бодит байдалаас зөрсөн тохиолдолд зохиогчтой зөвшилцөн шийдэл гаргаж ажиллана.

1. Засвар хийгдсэн нийтийн ариун цэврийн өрөөнүүдийн салбар шугамыг солихгүй үлдээх. /Өмнөх төсвөөс нийтийн ариун цэврийн өрөөнүүдийг засварласан бөгөөд угсралт эхлэх үед эмнэлэгийн удирдлагууд болон зохигчтой зөвшилцөн засвар хийх өрөөнүүдийг тодорхойлно/
2. Далд угсарсан шугамуудыг таслан арилгаж, халдваргүйжүүлэн битүүмжлэх.
3. Таслаж, халдваргүйжүүлэн битүүмжлэсэн далд босоо болон салбар шугамуудын оронд одоогийн байрлалд нь ил шугам угсарч, хүлээн авах тоноглолуудыг тус шугамд холбоно.
4. Бохир усны агааржуулах шугамыг одоо байгаа дээврийн нүхэнд таарууллан багцлан гаргана.

БЛОК СХЕМ

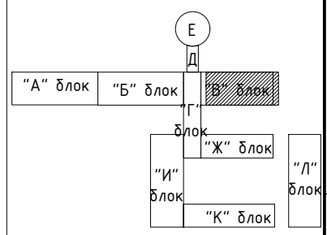

Ньюсидкат ХХК
Утас: 76098791, 99108233
Nyamaa_8233@yahoo.com

Улаанбаатар хот. Баянзүрх дүүрэг. 18-р хороо.

ХАВДАР СУДЛАЛЫН ҮНДЭСНИЙ ТӨВИЙН БАРИЛГЫН ИХ ЗАСВАРЫН АЖИЛ

В1-р давхрын одоо байгаа бохир усны бууглах шугамын байгууламт

Инженер		Ц.Чимэддулам	Е.Г.Шифр: НС-19.03.25/08	Масштаб: М1:150	Огноо: 2025он
Гүйцэтгэсэн		Ц.Чимэддулам			
Шалгасан		М.Цэвэлсүрэн	Т.Г.Шифр: НС-19.03.25/08	Зургийн дугаар: ЦБУ-20	Хуудас:

1-Р ДАВХРЫН ОДОО БАЙГАА БОХИР УСНЫ БУУЛГАХ ШУГАМЫН БАЙГУУЛАЛТ

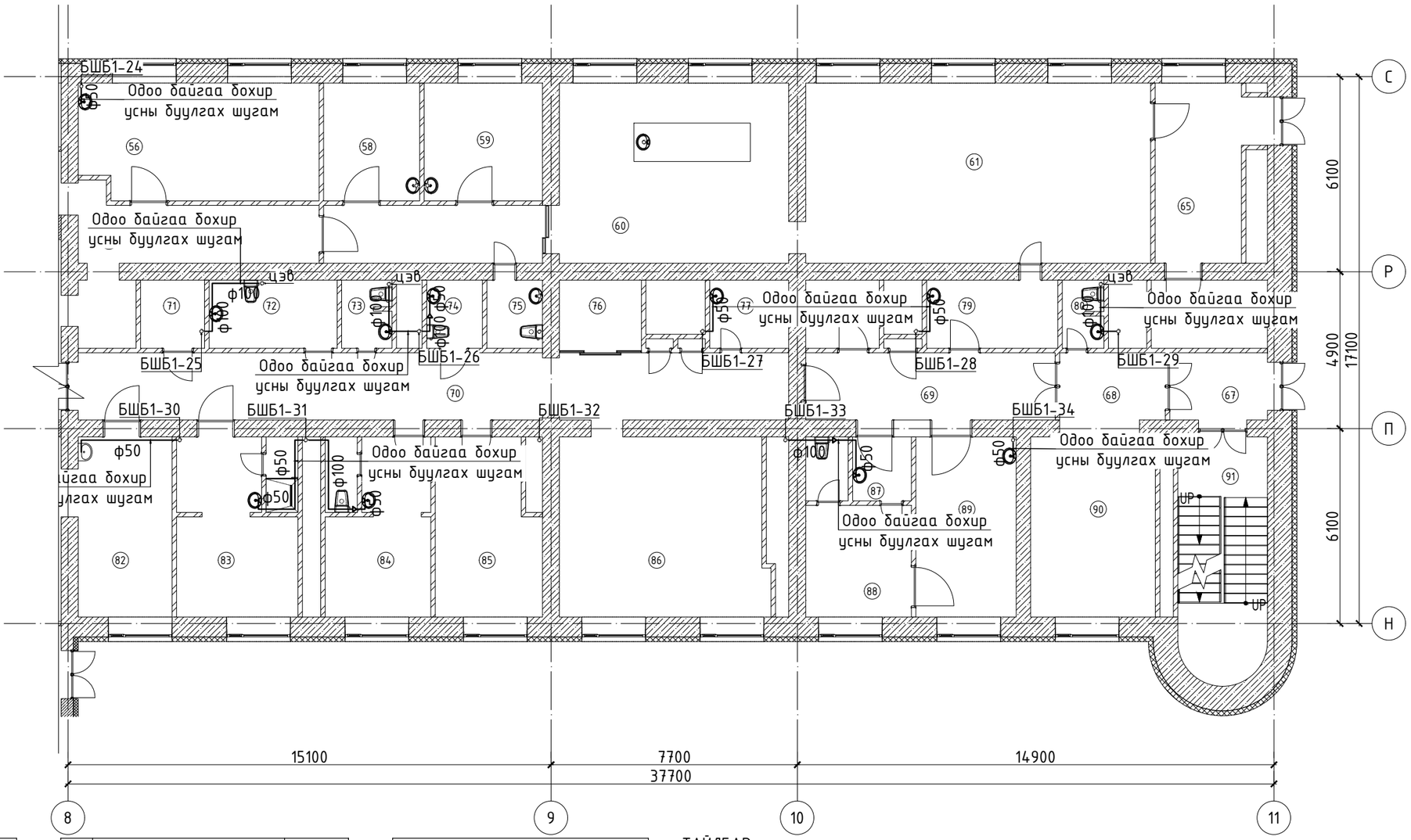

"В" БЛОК		
No	Өрөөний тодорхойлолт	Талбай ($м^2$)
55	Хонгил	12.27
56	Эм зүйн тасаг	12.02
57	Жор бариг	22.86
58	Нөөцийн тасаг	11.04
59	Арилгалын өрөө	13.62
60	Эмийн өрөө	40.37
61	Эм хадгалах өрөө	60.69
65	Хонгил	30.57
66	Хонгил	32.12
67	Гонх	6.96
68	Хонгил	6.94
69	Хонгил	16.37
70	Хонгил	46.65
71	Инженерийн техникийн өрөө	4.26
72	Клизм	8.52
73	Арилгалын цэврийн өрөө	3.28
74	Өвчтөний хувцас солих өрөө	3.71
75	Арилгалын цэврийн өрөө	3.71
76	Сувилагчийн пост	5.81
77	Хамгаалалтын хувцас солих өрөө	5.26
78	Үзлэгийн өрөө	4.90
79	Ёслолын өрөө	8.73
80	Арилгалын цэврийн өрөө	2.68
81	Агуулах	8.00
82	Цээжний хөндийн мэс засал	17.48
83	Зүрх судас дотор үзлэгийн өрөө	18.38
84	Тусгаарлах өрөө	15.64
85	Яаралтай тусламжийн өрөө	17.20
86	Ажиглалтын өрөө	36.60
87	Душ	9.75
88	Ажилчдын амрах өрөө	5.06
89	Бүртгэл лавлагаа	17.68
90	Хүлээлгийн танхим	23.28
91	Шатны хонгил	21.00
	Нийт талбай	553.41

БЛОК СХЕМ

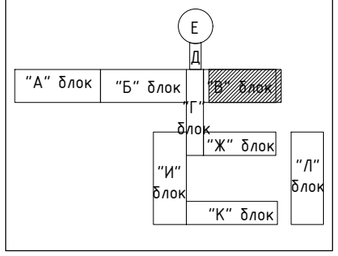

ТАЙЛБАР:

Талбай дээр хийсэн бодит судалгаан дээр үндэслэн буулгалтын болон ажлын зураг төсөл хийж, тоо хэмжээг гаргав. Бохир усны зарим хэсгийн босоо болон салбар шугамууд далд угсрагдсан тул хэмжилтийн зураг дээр боломжит хувилбараар нь тусгасан бөгөөд угсралтын явцад бодит байдалаас зөрсөн тохиолдолд зохиогчтой зөвшилцөн шийдэл гаргаж ажиллана.

1. Засвар хийгдсэн нийтийн арилгах цэврийн өрөөнүүдийн салбар шугамыг солихгүй үлдээх. /Өмнөх төсвөөс нийтийн арилгах цэврийн өрөөнүүдийг засварласан бөгөөд угсралт эхлэх үед эмнэлэгийн удирдлагууд болон зохиогчтой зөвшилцөн засвар хийх өрөөнүүдийг тодорхойлно/
2. Далд угсарсан шугамуудыг таслан арилгаж, халдваргүйжүүлэн битүүмжлэх.
3. Таслаж, халдваргүйжүүлэн битүүмжлэсэн далд босоо болон салбар шугамуудын оронд одоогийн байрлалд нь ил шугам угсарч, хүлээн авах тоноглолуудыг тус шугамд холбоно.
4. Бохир усны агааржуулах шугамыг одоо байгаа дээвэрийн нүхэнд таарууллан багцлан гаргана.

Нъюсиндкат ХХК
Утас: 76098791, 99108233
Nyamaa_8233@yahoo.com

Улаанбаатар хот. Баянзүрх дүүрэг. 18-р хороо.

ХАВДАР СУДЛАЛЫН ҮНДЭСНИЙ ТӨВИЙН БАРИЛГЫН ИХ ЗАСВАРЫН АЖИЛ

1-р давхрын одоо байгаа бохир усны буулгах шугамын байгуулалт

Инженер		Ц.Чимэддулам	Е.Г.Шифр: НС-19.03.25/08	Масштаб: М1:150	Огноо: 2025он
Гүйцэтгэсэн		Ц.Чимэддулам			
Шалгасан		М.Цэвэлсүрэн	Т.Г.Шифр: НС-19.03.25/08	Зургийн дугаар: ЦБУ-21	Хуудас:

2-Р ДАВХРЫН ОДОО БАЙГАА БОХИР УСНЫ БУУЛГАХ ШУГАМЫН БАЙГУУЛАЛТ

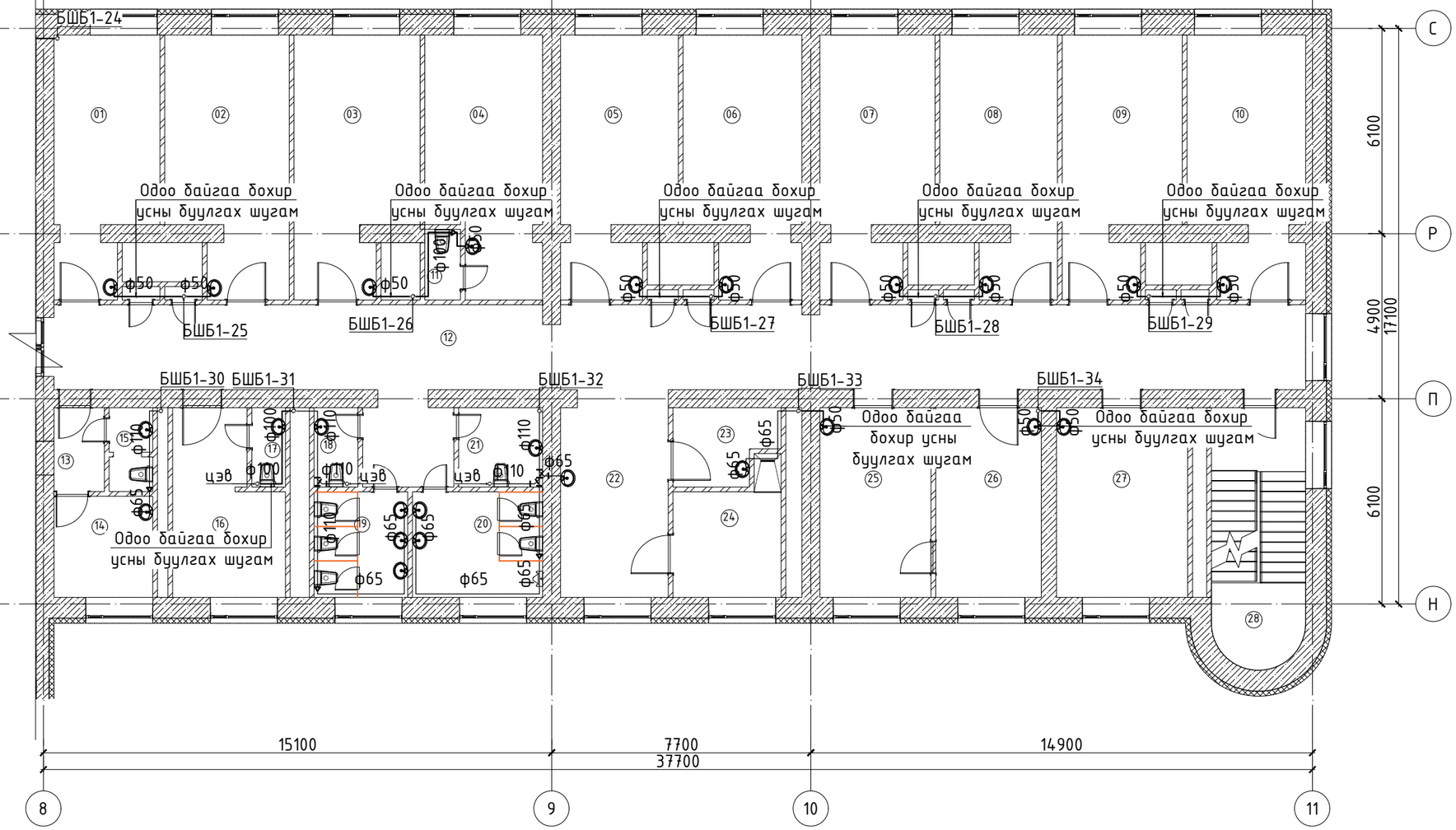

"В" БЛОК

No	Өрөөний тодорхойлолт	Талбай ($м^2$)
1	Палат-1	26.68
2	Палат-2	26.05
3	Палат-3	26.27
4	Палат-4	23.24
5	Палат-5	24.49
6	Палат-6	24.07
7	Палат-7	23.45
8	Палат-8	23.67
9	Палат-9	24.06
10	Палат-10	24.31
11	Арчуц цэврийн өрөө	2.22
12	Хонгил	106.20
13	Хонгил	3.72
14	Эмчийн өрөө	9.15
15	Ариун цэврийн өрөө	3.17
16	Палат-11	15.96
17	Ариун цэврийн өрөө	2.36
18	Ариун цэврийн өрөө	3.07
19	Ариун цэврийн өрөө	8.70
20	Ариун цэврийн өрөө	12.11
21	Ариун цэврийн өрөө	5.90
22	Сувилагчийн пост	18.73
23	Ариун цэврийн өрөө	6.50
24	Душ- амралтын өрөө	10.96
25	Ахлах сувилагчийн өрөө	18.58
26	Эмчилгээний өрөө	17.65
27	Эм зүйчийн өрөө	21.96
28	Эм зүйчийн өрөө	21.00
	Нийт талбай	534.23

БЛОК СХЕМ

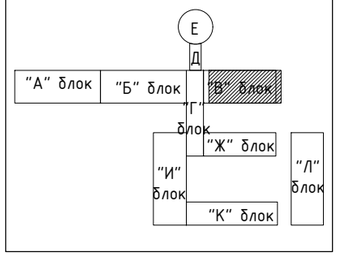

ТАЙЛБАР:

Талбай дээр хийсэн бодит судалгаан дээр үндэслэн буулгалтын болон ажлын зураг төсөл хийж, тоо хэмжээг гаргав. Бохир усны зарим хэсгийн босоо болон салбар шугамууд далд угсрагдсан тул хэмжилтийн зураг дээр боломжит хувилбараар нь тусгасан бөгөөд угсралтын явцад бодит байдалаас зөрсөн тохиолдолд зохиогчтой зөвшилцөн шийдэл гаргаж ажиллана.

1. Засвар хийгдсэн нийтийн ариун цэврийн өрөөнүүдийн салбар шугамыг солихгүй үлдээх. /Өмнөх төсвөөс нийтийн ариун цэврийн өрөөнүүдийг засварласан бөгөөд угсралт эхлэх үед эмнэлэгийн удирдлагууд болон зохиогчтой зөвшилцөн засвар хийх өрөөнүүдийг тодорхойлно/
2. Далд угсарсан шугамуудыг таслан ариутгаж, халдваргүйжүүлэн битүүмжлэх.
3. Таслаж, халдваргүйжүүлэн битүүмжлэсэн далд босоо болон салбар шугамуудын оронд одоогийн байрлалд нь ил шугам угсарч, хүлээн авах тоноглолуудыг тус шугамд холбоно.
4. Бохир усны агааржуулах шугамыг одоо байгаа дээвэрийн нүхэнд таарууллан багцлан гаргана.

Улаанбаатар хот. Баянзүрх дүүрэг. 18-р хороо.
Утас: 76098791, 99108233
Nyamaa_8233@yahoo.com

ХАВДАР СУДЛАЛЫН ҮНДЭСНИЙ ТӨВИЙН БАРИЛГЫН ИХ ЗАСВАРЫН АЖИЛ

2-р давхрын одоо байгаа бохир усны буулгах шугамын байгуулалт

Инженер		Ц.Чимэддулам	Е.Г.Шифр: НС-19.03.25/08	Масштаб: М1:150	Огноо: 2025он
Гүйцэтгэсэн		Ц.Чимэддулам			
Шалгасан		М.Цэвэлсүрэн	Т.Г.Шифр: НС-19.03.25/08	Зургийн дугаар: ЦБУ-22	Хуудас:

1 2 3 4 5 6 7 8 А3

3-Р ДАВХРЫН ОДОО БАЙГАА БОХИР УСНЫ БУУЛГАХ ШУГАМЫН БАЙГУУЛАЛТ

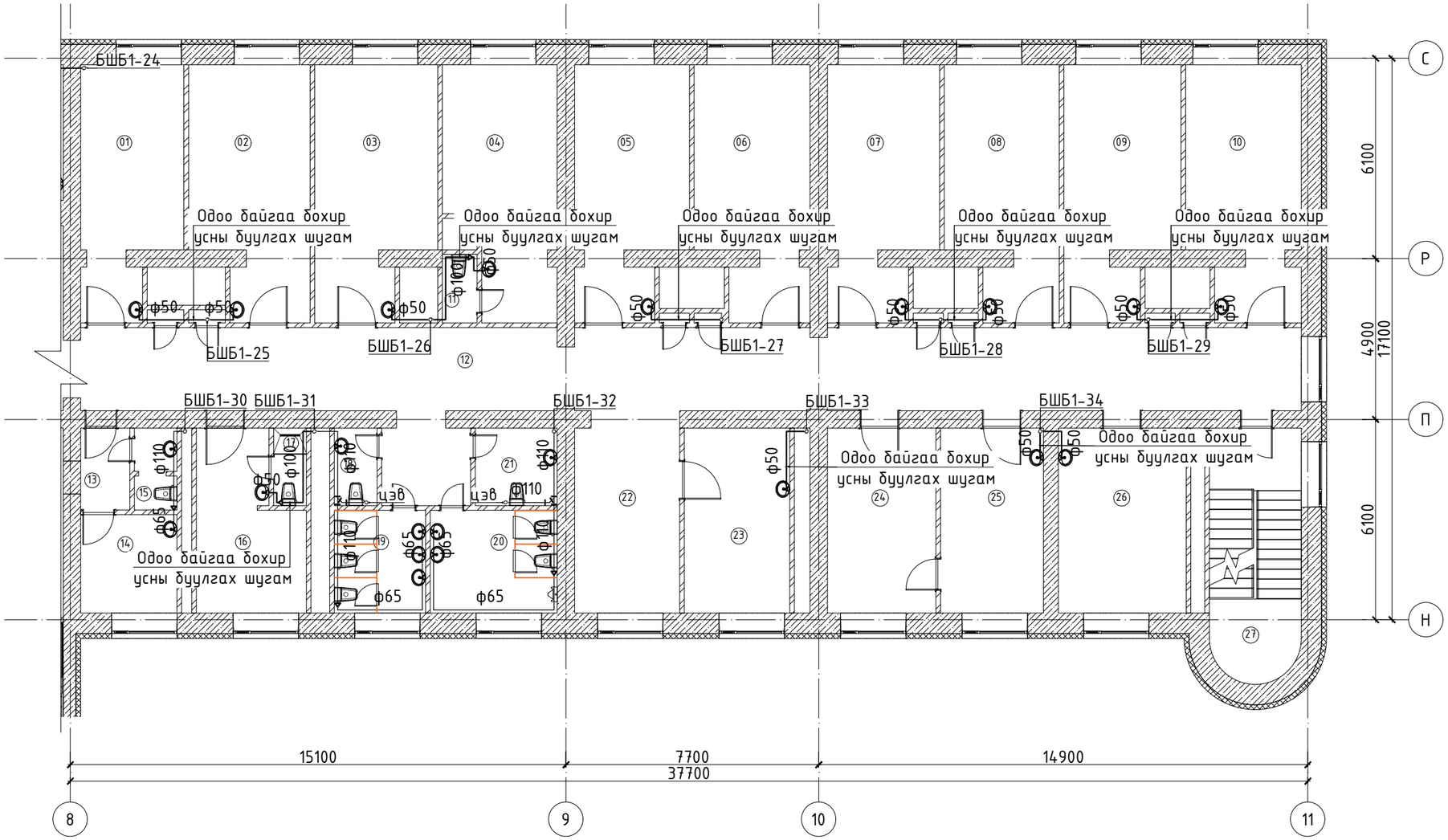

ТАЙЛБАР:

Талбай дээр хийсэн бодит судалгаан дээр үндэслэн буулгалтын болон ажлын зураг төсөл хийж, тоо хэмжээг гаргав. Бохир усны зарим хэсгийн босоо болон салбар шугамууд далд угсрагдсан тул хэмжилтийн зураг дээр боломжит хувилбараар нь тусгасан бөгөөд угсралтын явцад бодит байдалаас зөрсөн тохиолдолд зохиогчтой зөвшилцөн шийдэл гаргаж ажиллана.

1. Засвар хийгдсэн нийтийн ариун цэврийн өрөөнүүдийн салбар шугамыг солихгүй үлдээх. /Өмнөх төсвөөс нийтийн ариун цэврийн өрөөнүүдийг засварласан бөгөөд угсралт эхлэх үед эмнэлэгийн удирдлагууд болон зохигчтой зөвшилцөн засвар хийх өрөөнүүдийг тодорхойлно/
2. Далд угсарсан шугамуудыг таслан ариутгаж, халдваргүйжүүлэн битүүмжлэх.
3. Таслаж, халдваргүйжүүлэн битүүмжлэсэн далд босоо болон салбар шугамуудын оронд одоогийн байрлалд нь ил шугам угсарч, хүлээн авах тоноглолуудыг тус шугамд холбоно.
4. Бохир усны агааржуулах шугамыг одоо байгаа дээврийн нүхэнд тааруулан багцлан гаргана.

"В" БЛОК

No	Өрөөний тодорхойлолт	Талбай ($м^2$)
1	Палат-1	21.54
2	Палат-2	26.04
3	Палат-3	26.27
4	Палат-4	23.24
5	Палат-5	24.48
6	Палат-6	24.71
7	Палат-7	24.09
8	Палат-8	24.40
9	Палат-9	24.80
10	Палат-10	24.94
11	Ариун цэврийн өрөө	3.04
12	Хонгил	113.63
13	Хонгил	3.72
14	Эмчийн өрөө	8.82
15	Ариун цэврийн өрөө	3.17
16	Эмч нарын өрөө	15.96
17	Ариун цэврийн өрөө	2.36
18	Ариун цэврийн өрөө	3.07
19	Ариун цэврийн өрөө	8.70
20	Ариун цэврийн өрөө	12.11
21	Ариун цэврийн өрөө	5.90
22	Сувилагчийн пост	0.00
23	Сувилагчийн өрөө	18.07
24	Эмчилгээний өрөө	18.52
25	Үзлэгийн өрөө	17.65
26	Үзлэгийн өрөө	21.96
27	Шатны хонгил	21.00
	Нийт талбай	522.19

БЛОК СХЕМ

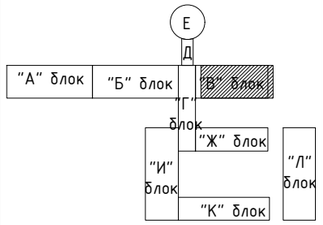

Ньюсиндкат ХХК
Утас: 76098791, 99108233
Nyamaa_8233@yahoo.com

Улаанбаатар хот. Баянзүрх дүүрэг. 18-р хороо.

ХАВДАР СУДЛАЛЫН ҮНДЭСНИЙ ТӨВИЙН БАРИЛГЫН ИХ ЗАСВАРЫН АЖИЛ

3-р давхрын одоо байгаа бохир усны буулгах шугамын байгуулалт

Инженер		Ц.Чимэддулам	Е.Г.Шифр: НС-19.03.25/08	Масштаб: М1:150	Огноо: 2025он
Гүйцэтгэсэн		Ц.Чимэддулам	Т.Г.Шифр: НС-19.03.25/08	Зургийн дугаар: ЦБУ-23	Хуудас:
Шалгасан		М.Цэвэлсүрэн			

А3

4-Р ДАВХРЫН ОДОО БАЙГАА БОХИР УСНЫ БУУЛГАХ ШУГАМЫН БАЙГУУЛАЛТ

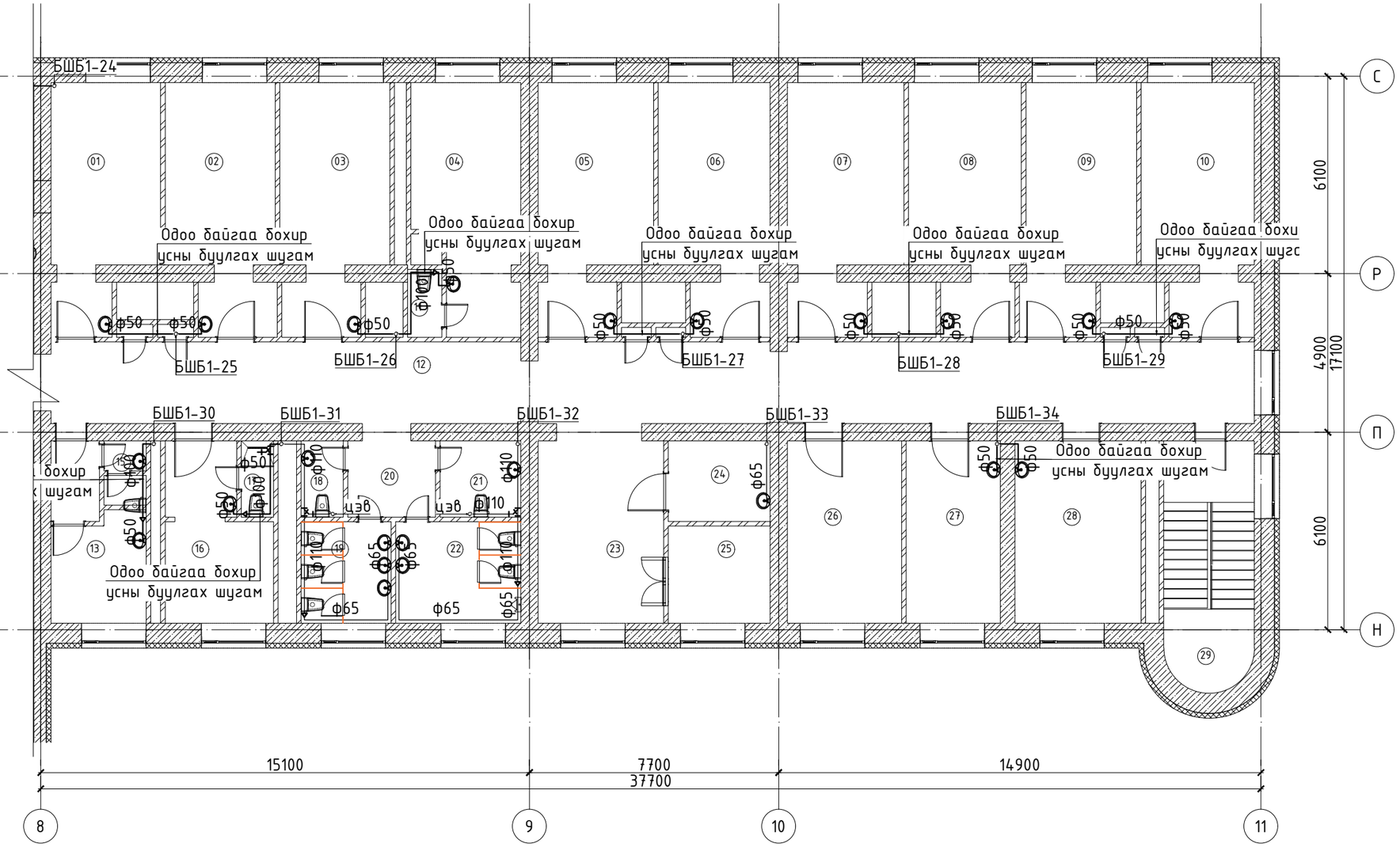

"В" БЛОК		
No	Өрөөний тодорхойлолт	Талбай ($м^2$)
1	Ажилчдын амралтын өрөө	25.11
2	Палат-2	23.30
3	Палат-3	23.30
4	Палат-4	22.79
5	Палат-5	24.88
6	Палат-6	23.68
7	Палат-7	24.47
8	Палат-8	23.56
9	Палат-9	23.27
10	Палат-10	24.19
11	Арчун цэврийн өрөө	2.20
12	Хонгил	99.17
13	Тасгийн эрхлэгч	9.80
14	Хонгил	3.72
15	Арчун цэврийн өрөө	2.59
16	Палат-1	15.92
17	Арчун цэврийн өрөө	2.36
18	Арчун цэврийн өрөө	3.07
19	Арчун цэврийн өрөө	8.70
20	Хонгил	0.00
21	Арчун цэврийн өрөө	5.90
22	Арчун цэврийн өрөө	12.11
23	Сувилагчийн өрөө	0.00
24	Сувилагч нарын амралтын өрөө	7.84
25	Ахлах сувилагчын өрөө	9.45
26	Эм зүйч	19.87
27	Эмчилгээний өрөө	16.38
28	Боолтын өрөө	21.96
29	Шатны хонгил	21.00
	Нийт талбай	500.59

БЛОК СХЕМ

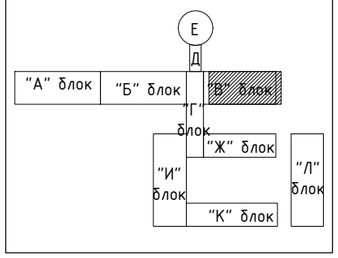

ТАЙЛБАР:

Талбай дээр хийсэн бодит судалгаан дээр үндэслэн буулгалтын болон ажлын зураг төсөл хийж, тоо хэмжээг гаргав. Бохир усны зарим хэсгийн босоо болон салбар шугамууд далд угсрагдсан тул хэмжилтийн зураг дээр боломжит хувилбараар нь тусгасан бөгөөд угсралтын явцад бодит байдалаас зөрсөн тохиолдолд зохиогчтой зөвшилцөн шийдэл гаргаж ажиллана.

1. Засвар хийгдсэн нийтийн арчун цэврийн өрөөнүүдийн салбар шугамыг солихгүй үлдээх. /Өмнөх төсвөөс нийтийн арчун цэврийн өрөөнүүдийг засварласан бөгөөд угсралт эхлэх үед эмнэлэгийн удирдлагууд болон зохиогчтой зөвшилцөн засвар хийх өрөөнүүдийг тодорхойлно/
2. Далд угсарсан шугамуудыг таслан арилгаж, халдваргүйжүүлэн битүүмжлэх.
3. Таслаж, халдваргүйжүүлэн битүүмжлэсэн далд босоо болон салбар шугамуудын оронд одоогийн байрлалд нь ил шугам угсарч, хүлээн авах тоноглолуудыг тус шугамд холбоно.
4. Бохир усны агааржуулах шугамыг одоо байгаа дээвэрийн нүхэнд тааруулан багцлан гаргана.

Ньюсидкат ХХК
Утас: 76098791, 99108233
Nyamaa_8233@yahoo.com

Улаанбаатар хот. Баянзүрх дүүрэг. 18-р хороо.

ХАВДАР СУДЛАЛЫН ҮНДЭСНИЙ ТӨВИЙН БАРИЛГЫН ИХ ЗАСВАРЫН АЖИЛ

4-р давхрын одоо байгаа бохир усны буулгах шугамын байгуулалт

Инженер		Ц.Чимэддулам	Е.Г.Шифр: НС-19.03.25/08	Масштаб: М1:150	Огноо: 2025он
Гүйцэтгэсэн		Ц.Чимэддулам			
Шалгасан		М.Цэвэлсүрэн	Т.Г.Шифр: НС-19.03.25/08	Зургийн дугаар: ЦБУ-24	Хуудас:

А3

ТЕХНИКИЙН ДАВХРЫН ОДОО БАЙГАА БОХИР УСНЫ БУУЛГАХ ШУГАМЫН БАЙГУУЛАЛТ

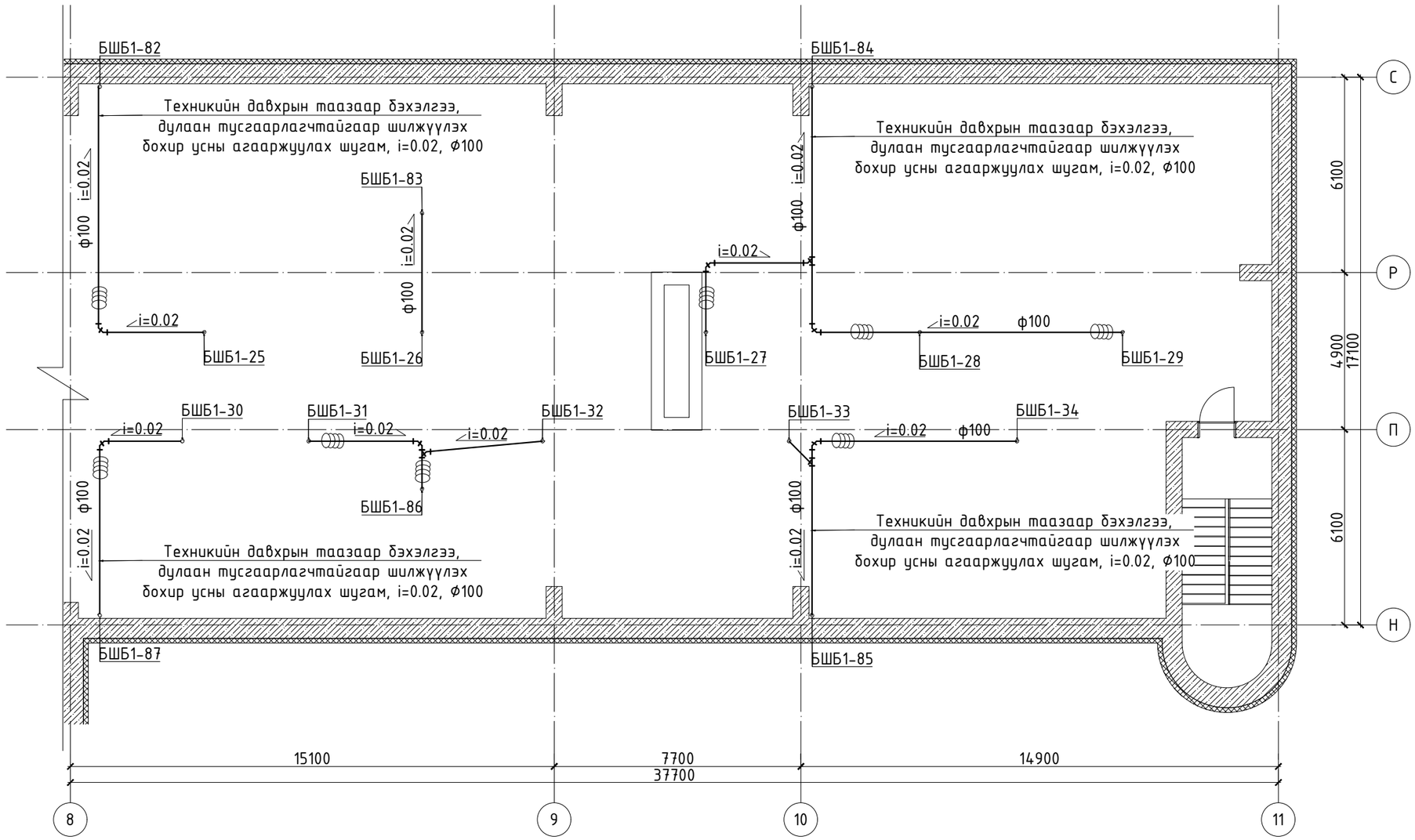

БЛОК СХЕМ

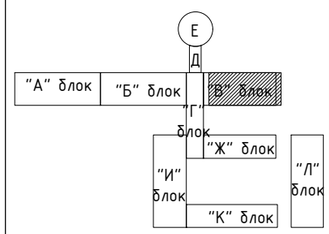

ТАЙЛБАР:

Талбай дээр хийсэн бодит судалгаан дээр үндэслэн буулгалтын болон ажлын зураг төсөл хийж, тоо хэмжээг гаргав. Бохир усны зарим хэсгийн босоо болон салбар шугамууд далд угсрагдсан тул хэмжилтийн зураг дээр боломжит хувилбараар нь тусгасан бөгөөд угсралтын явцад бодит байдалаас зөрсөн тохиолдолд зохиогчтой зөвшилцөн шийдэл гаргаж ажиллана.

1. Засвар хийгдсэн нийтийн арчун цэврийн өрөөнүүдийн салбар шугамыг солихгүй үлдээх. /Өмнөх төсвөөс нийтийн арчун цэврийн өрөөнүүдийг засварласан бөгөөд угсралт эхлэх үед эмнэлэгийн удирдлагууд болон зохиогчтой зөвшилцөн засвар хийх өрөөнүүдийг тодорхойлно/
2. Далд угсарсан шугамуудыг таслан арилгаж, халдваргүйжүүлэн битүүмжлэх.
3. Таслаж, халдваргүйжүүлэн битүүмжлэсэн далд босоо болон салбар шугамуудын оронд одоогийн байрлалд нь ил шугам угсарч, хүлээн авах тоноглолуудыг тус шугамд холбоно.
4. Бохир усны агааржуулах шугамыг одоо байгаа дээврийн нүхэнд таарууллан багцлан гаргана.

Ньюсидкат ХХК
Утас: 76098791, 99108233
Nyamaa_8233@yahoo.com

Улаанбаатар хот. Баянзүрх дүүрэг. 18-р хороо.

ХАВДАР СУДЛАЛЫН ҮНДЭСНИЙ ТӨВИЙН БАРИЛГЫН ИХ ЗАСВАРЫН АЖИЛ

Техникийн давхрын одоо байгаа бохир усны буулгах шугамын байгуулалт

Инженер		Ц.Чимэддулам	Е.Г.Шифр: НС-19.03.25/08	Масштаб: М1:150	Огноо: 2025он
Гүйцэтгэсэн		Ц.Чимэддулам			
Шалгасан		М.Цэвэлсүрэн	Т.Г.Шифр: НС-19.03.25/08	Зургийн дугаар: ЦБУ-25	Хуудас:

ДЭЭВРИЙН ОДОО БАЙГАА БОХИР УСНЫ АГААРЖУУЛАХ ШУГАМЫН БУУЛГАХ БАЙГУУЛАЛТ

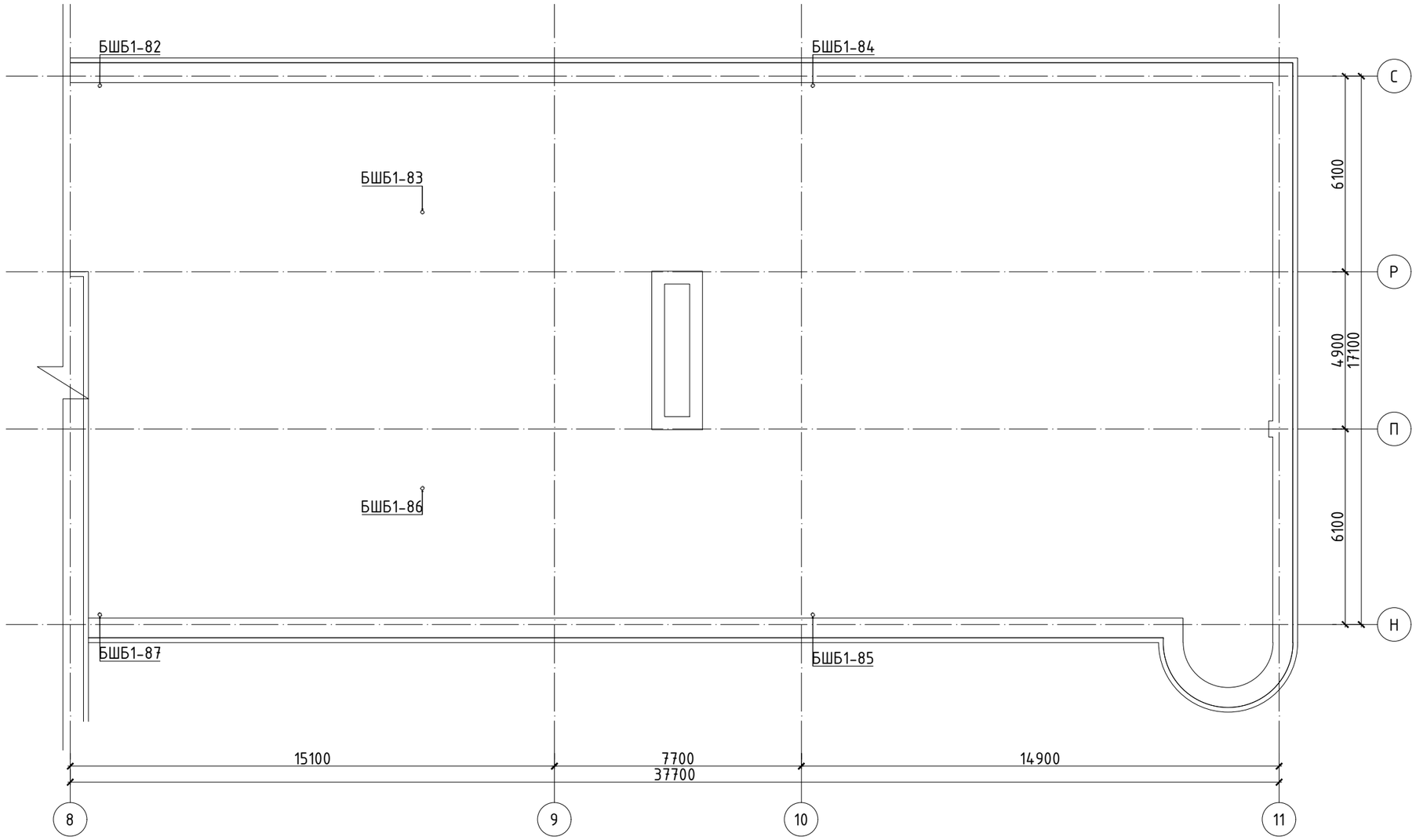

БЛОК СХЕМ

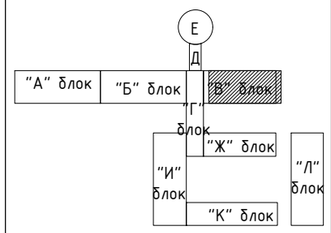

Ньюсиндкат ХХК
Утас: 76098791, 99108233
Nyamaa_8233@yahoo.com

Улаанбаатар хот. Баянзүрх дүүрэг. 18-р хороо.

ХАВДАР СУДЛАЛЫН ҮНДЭСНИЙ ТӨВИЙН БАРИЛГЫН ИХ ЗАСВАРЫН АЖИЛ

Дээврийн одоо байгаа бохир усны агааржуулах шугамын буулгах байгуулалт

Инженер		Ц.Чимэддулам	Е.Г.Шифр: НС-19.03.25/08	Масштаб: М1:150	Огноо: 2025он
Гүйцэтгэсэн		Ц.Чимэддулам	Т.Г.Шифр: НС-19.03.25/08	Зургийн дугаар: ЦБУ-26	Хуудас:
Шалгасан		М.Цэвэлсүрэн			

А3

В1-Р ДАВХРЫН ОДОО БАЙГАА БОХИР УСНЫ БУУЛГАХ ШУГАМЫН БАЙГУУЛАЛТ

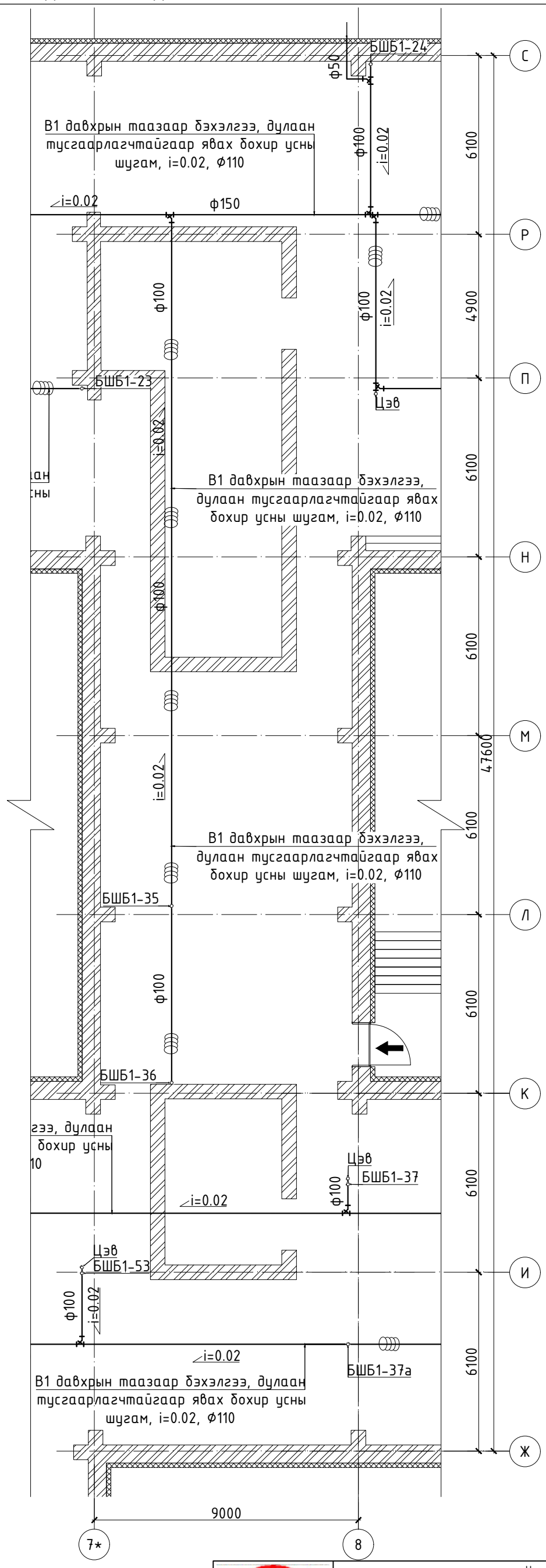

ТАЙЛБАР:

Талбай дээр хийсэн бодит судалгаан дээр үндэслэн бүулгалтын болон ажлын зураг төсөл хийж, тоо хэмжээг гаргав. Бохир усны зарим хэсгийн босоо болон салбар шугамууд далд үгсрагдсан тул хэмжилтийн зураг дээр боломжит хувилбараар нь тусгасан бөгөөд үгсралтын явцад бодит байдалаас зөрсөн тохиолдолд зохиогчтой зөвшилцөн шийдэл гаргаж ажиллана.

1. Засвар хийгдсэн нийтийн ариун цэврийн өрөөнүүдийн салбар шугамыг солихгүй үлдээх. /Өмнөх төсвөөс нийтийн ариун цэврийн өрөөнүүдийг засварласан бөгөөд үгсралт эхлэх үед эмнэлэгийн удирдлагууд болон зохигчтой зөвшилцөн засвар хийх өрөөнүүдийг тодорхойлно/
2. Далд үгсарсан шугамуудыг таслан ариутгаж, халдваргүйжүүлэн битүүмжлэх.
3. Таслаж, халдваргүйжүүлэн битүүмжлэсэн далд босоо болон салбар шугамуудын оронд одоогийн байрлалд нь ил шугам үгсарч, хүлээн авах тоноглолуудыг тус шугамд холбоно.
4. Бохир усны агааржуулах шугамыг одоо байгаа дээврийн нүхэнд таарууллан багцлан гаргана.

БЛОК СХЕМ

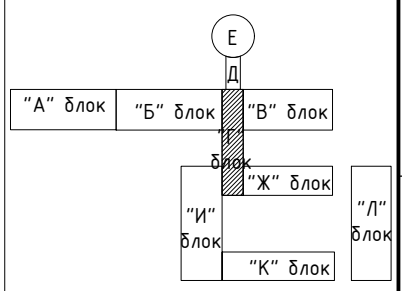

Нъюсиндкат ХХК
Утас: 76098791, 99108233
Nyamaa_8233@yahoo.com

Улаанбаатар хот. Баянзүрх дүүрэг. 18-р хороо.

ХАВДАР СУДЛАЛЫН ҮНДЭСНИЙ ТӨВИЙН БАРИЛГЫН ИХ ЗАСВАРЫН АЖИЛ

В1-р давхрын одоо байгаа бохир усны буулгах шугамын байгуулалт

Инженер		Ц.Чимэддулам	Е.Г.Шифр: НС-19.03.25/08	Масштаб: М1:150	Огноо: 2025он
Гүйцэтгэсэн		Ц.Чимэддулам			
Шалгасан		М.Цэвэлсүрэн	Т.Г.Шифр: НС-19.03.25/08	Зургийн дугаар: ЦБУ-27	Хуудас:

А3

1-Р ДАВХРЫН ОДОО БАЙГАА БОХИР УСНЫ БУУЛГАХ ШУГАМЫН БАЙГУУЛАЛТ

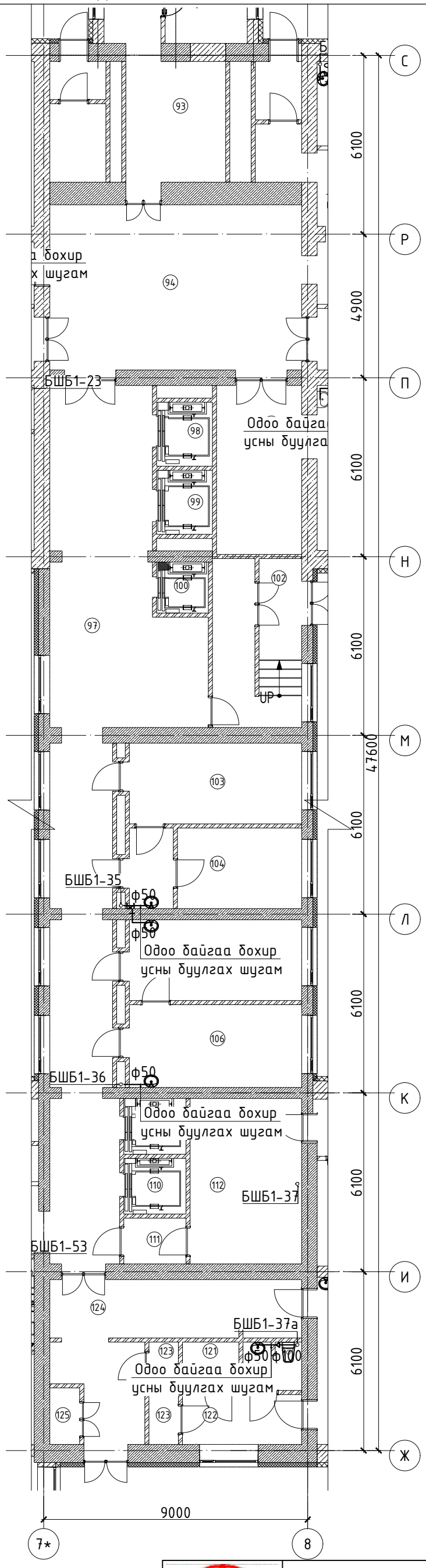

"Г" БЛОК

No	Өрөөний тодорхойлолт	Талбай ($м^2$)
93	Кофе шоп	14.01
94	Вестибюль	48.35
96	Резидент эмч нарын өрөө	16.72
97	Хонгил	88.84
98	Лифт	4.14
99	Лифт	4.15
100	Лифт	3.05
102	Шатны хонгил	16.87
103	Эмнэлэгийн тоног төхөөрөмжийн өрөө	16.17
104	Амбулаторийн эрхлэгч	11.63
105	Үзлэгийн лабратори - 1	16.20
106	Үзлэгийн лабратори - 2	16.77
109	Лифт	4.03
110	Лифт	4.03
111	Хонгил	3.32
112	Хонгил	21.45
120	Туслах өрөө	3.23
121	Туслах өрөө	3.17
122	Хонгил	6.90
123	Агуулах	1.70
123	Агуулах	1.65
124	Хонгил	26.11
125	Хог хаягдал	1.97
	Нийт талбай	334.46

ТАЙЛБАР:

Талбай дээр хийсэн бодит судалгаан дээр үндэслэн буулгалтын болон ажлын зураг төсөл хийж, тоо хэмжээг гаргав. Бохир усны зарим хэсгийн босоо болон салбар шугамууд далд угсрагдсан тул хэмжилтийн зураг дээр боломжит хувилбараар нь тусгасан бөгөөд угсралтын явцад бодит байдалаас зөрсөн тохиолдолд зохиогчтой зөвшилцөн шийдэл гаргаж ажиллана.

1. Засвар хийгдсэн нийтийн ариун цэврийн өрөөнүүдийн салбар шугамыг солихгүй үлдээх. /Өмнөх төсвөөс нийтийн ариун цэврийн өрөөнүүдийг засварласан бөгөөд угсралт эхлэх үед эмнэлэгийн удирдлагууд болон зохигчтой зөвшилцөн засвар хийх өрөөнүүдийг тодорхойлно/
2. Далд угсарсан шугамуудыг таслан ариутгаж, халдваргүйжүүлэн битүүмжлэх.
3. Таслаж, халдваргүйжүүлэн битүүмжлэсэн далд босоо болон салбар шугамуудын оронд одоогийн байрлалд нь ил шугам угсарч, хүлээн авах тоноглолуудыг тус шугамд холбоно.
4. Бохир усны агааржуулах шугамыг одоо байгаа дээврийн нүхэнд тааруулан багцлан гаргана.

БЛОК СХЕМ

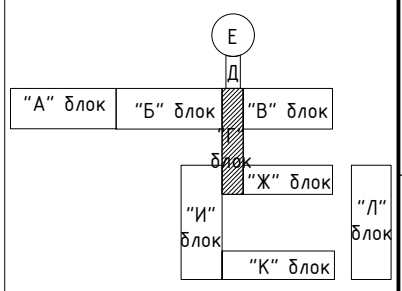

Нъюсиндкат ХХК
Утас: 76098791, 99108233
Nyamaa_8233@yahoo.com

Улаанбаатар хот. Баянзүрх дүүрэг. 18-р хороо.

ХАВДАР СУДЛАЛЫН ҮНДЭСНИЙ ТӨВИЙН БАРИЛГЫН ИХ ЗАСВАРЫН АЖИЛ

1-р давхрын одоо байгаа бохир усны буулгах шугамын байгуулалт

Инженер		Ц.Чимэддулам	Е.Г.Шифр: НС-19.03.25/08	Масштаб: М1:150	Огноо: 2025он
Гүйцэтгэсэн		Ц.Чимэддулам	Т.Г.Шифр: НС-19.03.25/08	Зургийн дугаар: ЦБУ-28	Хуудас:
Шалгасан		М.Цэвэлсүрэн			

2-Р ДАВХРЫН ОДОО БАЙГАА БОХИР УСНЫ БУУЛГАХ ШУГАМЫН БАЙГУУЛАЛТ

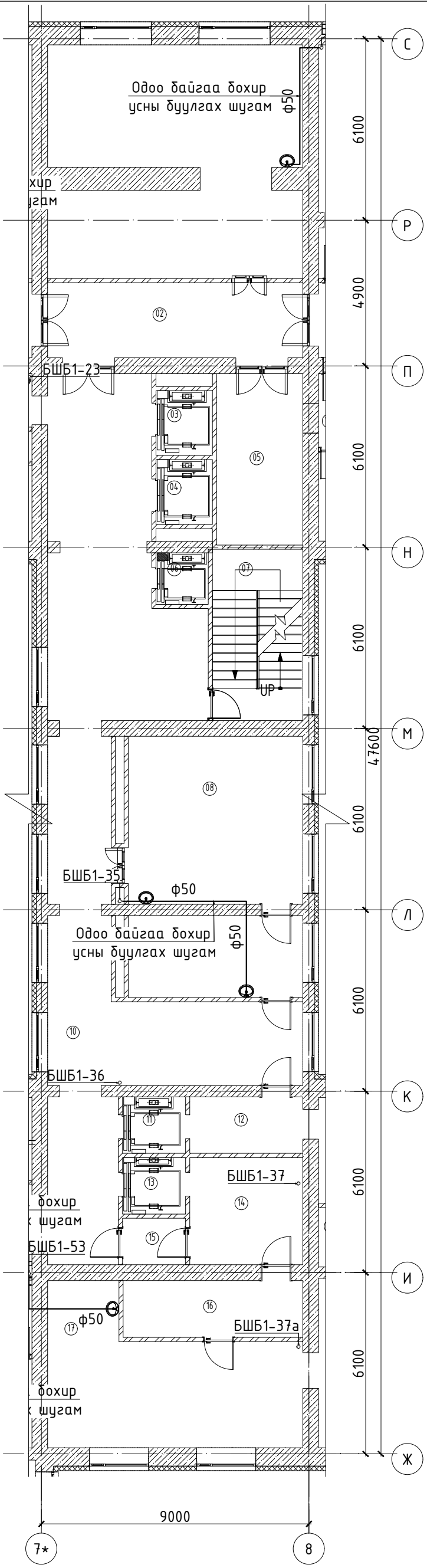

"Г" БЛОК		
No	Өрөөний тодорхойлолт	Талбай ($м^2$)
1	Хүүхдийн тоглоомын өрөө	62.64
2	Хонгил	27.71
3	Лифт	4.14
4	Лифт	4.15
5	Хувцас солих өрөө	16.72
6	Лифт	3.05
7	Шатны хонгил	17.53
8	Хаввдар судлалын сургалтын өрөө	33.39
9	Хоол зүйч	16.20
10	Хонгил	106.40
11	Лифт	4.03
12	Хонгил	7.22
13	Лифт	4.03
14	Туслах өрөө	13.70
15	Хонгил	3.32
16	Туслах өрөө	11.54
17	Угаалгын цех	35.59
	Нийт талбай	371.36

ТАЙЛБАР:

Талбай дээр хийсэн бодит судалгаан дээр үндэслэн буулгалтын болон ажлын зураг төсөл хийж, тоо хэмжээг гаргав. Бохир усны зарим хэсгийн босоо болон салбар шугамууд далд үгсрагдсан тул хэмжилтийн зураг дээр боломжит хувилбараар нь тусгасан бөгөөд үгсралтын явцад бодит байдалаас зөрсөн тохиолдолд зохиогчтой зөвшилцөн шийдэл гаргаж ажиллана.

1. Засвар хийгдсэн нийтийн ариун цэврийн өрөөнүүдийн салбар шугамыг солихгүй үлдээх. /Өмнөх төсвөөс нийтийн ариун цэврийн өрөөнүүдийг засварласан бөгөөд үгсралт эхлэх үед эмнэлэгийн удирдлагууд болон зохигчтой зөвшилцөн засвар хийх өрөөнүүдийг тодорхойлно/
2. Далд үгсарсан шугамуудыг таслан ариутгаж, халдваргүйжүүлэн битүүмжлэх.
3. Таслаж, халдваргүйжүүлэн битүүмжлэсэн далд босоо болон салбар шугамуудын оронд одоогийн байрлалд нь ил шугам үгсарч, хүлээн авах тоноглолуудыг тус шугамд холбоно.
4. Бохир усны агааржуулах шугамыг одоо байгаа дээврийн нүхэнд тааруулан багцлан гаргана.

БЛОК СХЕМ

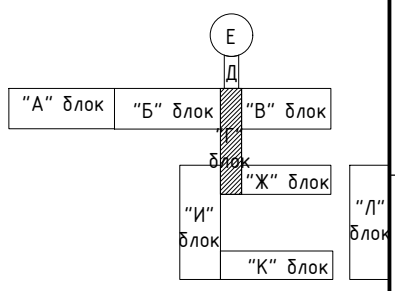

Нъюсиндкат ХХК
Утас: 76098791, 99108233
Nyamaa_8233@yahoo.com

Улаанбаатар хот. Баянзүрх дүүрэг. 18-р хороо.

ХАВДАР СУДЛАЛЫН ҮНДЭСНИЙ ТӨВИЙН БАРИЛГЫН ИХ ЗАСВАРЫН АЖИЛ

2-р давхрын одоо байгаа бохир усны буулгах шугамын байгуулалт

Инженер		Ц.Чимэддулам	Е.Г.Шифр: НС-19.03.25/08	Масштаб: М1:150	Огноо: 2025он
Гүйцэтгэсэн		Ц.Чимэддулам	Т.Г.Шифр: НС-19.03.25/08	Зургийн дугаар: ЦБУ-29	Хуудас:
Шалгасан		М.Цэвэлсүрэн			

З-Р ДАВХРЫН ОДОО БАЙГАА БОХИР УСНЫ БУУЛГАХ ШУГАМЫН БАЙГУУЛАЛТ

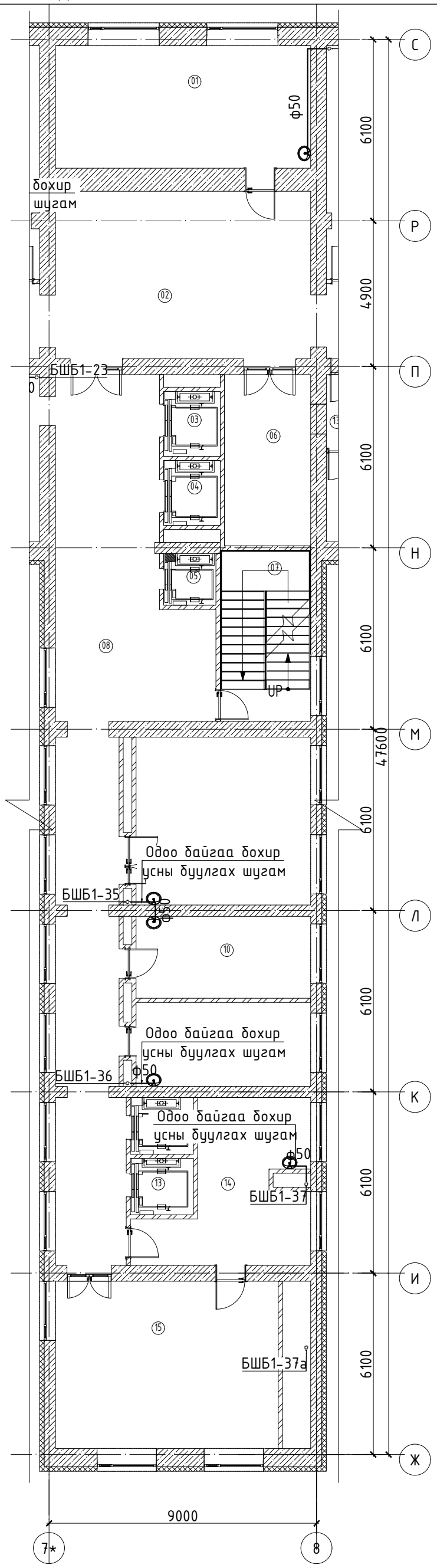

"Г" БЛОК		
No	Өрөөний тодорхойлолт	Талбай ($м^2$)
1	Эмч нарын сургалтын өрөө	35.35
2	Хонгил	48.35
3	Лифт	4.14
4	Лифт	4.15
5	Лифт	3.05
6	Хувцас солих өрөө	16.72
7	Шатны хонгил	17.53
8	Хонгил	89.10
9	Сургалтын өрөө / танхим /	33.14
10	Сувилахуй алба	16.20
11	Зөвлөх эмч	16.55
12	Лифт	4.05
13	Лифт	4.05
14	Сувилагч мэдээллийн төв	23.94
15	Цээжний хөндийн тасгийн эрхлэгч	42.19
	Нийт талбай	358.51

ТАЙЛБАР:

Талбай дээр хийсэн бодит судалгаан дээр үндэслэн буулгалтын болон ажлын зураг төсөл хийж, тоо хэмжээг гаргав. Бохир усны зарим хэсгийн босоо болон салбар шугамууд далд үгсрагдсан тул хэмжилтийн зураг дээр боломжит хувилбараар нь тусгасан бөгөөд үгсралтын явцад бодит байдалаас зөрсөн тохиолдолд зохиогчтой зөвшилцөн шийдэл гаргаж ажиллана.

1. Засвар хийгдсэн нийтийн ариун цэврийн өрөөнүүдийн салбар шугамыг солихгүй үлдээх. /Өмнөх төсвөөс нийтийн ариун цэврийн өрөөнүүдийг засварласан бөгөөд үгсралт эхлэх үед эмнэлэгийн удирдлагууд болон зохигчтой зөвшилцөн засвар хийх өрөөнүүдийг тодорхойлно/
2. Далд үгсарсан шугамуудыг таслан арилгаж, халдваргүйжүүлэн битүүмжлэх.
3. Таслаж, халдваргүйжүүлэн битүүмжлэсэн далд босоо болон салбар шугамуудын оронд одоогийн байрлалд нь ил шугам үгсарч, хүлээн авах тоноглолуудыг тус шугамд холбоно.
4. Бохир усны агааржуулах шугамыг одоо байгаа дээврийн нүхэнд тааруулан багцлан гаргана.

БЛОК СХЕМ

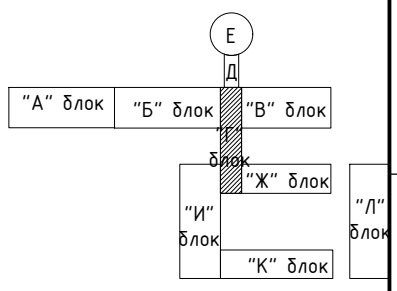

Ньюсиндкат ХХК
Утас: 76098791, 99108233
Nyamaa_8233@yahoo.com

Улаанбаатар хот. Баянзүрх дүүрэг. 18-р хороо.

ХАВДАР СУДЛАЛЫН ҮНДЭСНИЙ ТӨВИЙН БАРИЛГЫН ИХ ЗАСВАРЫН АЖИЛ

З-р давхрын одоо байгаа бохир усны буулгах шугамын байгуулалт

Инженер		Ц.Чимэддулам	Е.Г.Шифр: НС-19.03.25/08	Масштаб: М1:150	Огноо: 2025он
Гүйцэтгэсэн		Ц.Чимэддулам	Т.Г.Шифр: НС-19.03.25/08	Зургийн дугаар: ЦБУ-30	Хуудас:
Шалгасан		М.Цэвэлсүрэн			

А3

4-Р ДАВХРЫН ОДОО БАЙГАА БОХИР УСНЫ БУУЛГАХ ШУГАМЫН БАЙГУУЛАЛТ

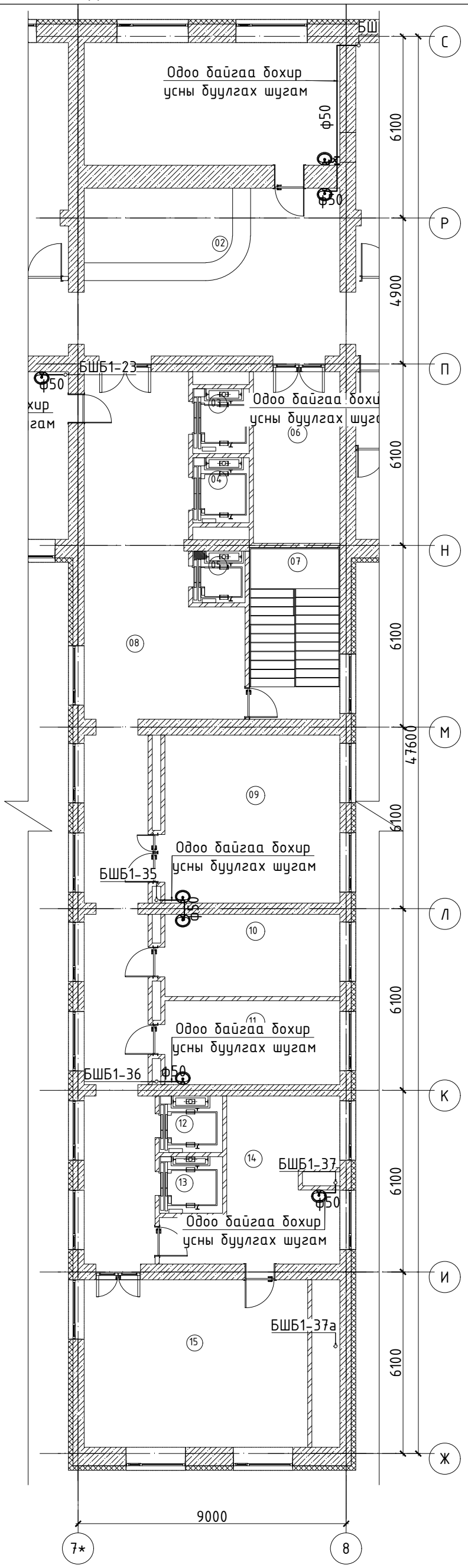

"Г" БЛОК		
No	Өрөөний тодорхойлолт	Талбай ($м^2$)
1	Эмч нарын өрөө	35.35
2	Хонгил	48.35
3	Лифт	4.14
4	Лифт	4.15
5	Лифт	3.05
6	Бэлтгэл өрөө	16.72
7	Шатны хонгил	17.53
8	Хонгил	89.10
9	Хавдар судлалын танхим	33.14
10	Сувилахуй алба	16.20
11	Мэс заслын зөвлөх эмч	16.55
12	Лифт	4.05
13	Лифт	4.05
14	Сувилагч мэдээллийн төв	23.94
15	Сургалтын өрөө	42.19
	Нийт талбай	358.51

ТАЙЛБАР:

Талбай дээр хийсэн бодит судалгаан дээр үндэслэн буулгалтын болон ажлын зураг төсөл хийж, тоо хэмжээг гаргав. Бохир усны зарим хэсгийн босоо болон салбар шугамууд далд угсрагдсан тул хэмжилтийн зураг дээр боломжит хувилбараар нь тусгасан бөгөөд угсралтын явцад бодит байдалаас зөрсөн тохиолдолд зохиогчтой зөвшилцөн шийдэл гаргаж ажиллана.

1. Засвар хийгдсэн нийтийн ариун цэврийн өрөөнүүдийн салбар шугамыг солихгүй үлдээх. /Өмнөх төсвөөс нийтийн ариун цэврийн өрөөнүүдийг засварласан бөгөөд угсралт эхлэх үед эмнэлэгийн удирдлагууд болон зохиогчтой зөвшилцөн засвар хийх өрөөнүүдийг тодорхойлно/
2. Далд угсарсан шугамуудыг таслан ариутгаж, халдваргүйжүүлэн битүүмжлэх.
3. Таслаж, халдваргүйжүүлэн битүүмжлэсэн далд босоо болон салбар шугамуудын оронд одоогийн байрлалд нь ил шугам угсарч, хүлээн авах тоноглолуудыг тус шугамд холбоно.
4. Бохир усны агааржуулах шугамыг одоо байгаа дээвэрийн нүхэнд таарууллан багцлан гаргана.

БЛОК СХЕМ

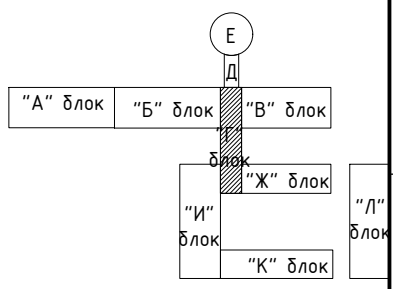

Ньюсиндкат ХХК
Утас: 76098791, 99108233
Nyamaa_8233@yahoo.com

Улаанбаатар хот. Баянзүрх дүүрэг. 18-р хороо.

ХАВДАР СУДЛАЛЫН ҮНДЭСНИЙ ТӨВИЙН БАРИЛГЫН ИХ ЗАСВАРЫН АЖИЛ

4-р давхрын одоо байгаа бохир усны буулгах шугамын байгуулалт

Инженер		Ц.Чимэддулам	Е.Г.Шифр: НС-19.03.25/08	Масштаб: М1:150	Огноо: 2025он
Гүйцэтгэсэн		Ц.Чимэддулам	Т.Г.Шифр: НС-19.03.25/08	Зургийн дугаар: ЦБУ-31	Хуудас:
Шалгасан		М.Цэвэлсүрэн			

А3

ТЕХНИКИЙН ДАВХРЫН ОДОО БАЙГАА БОХИР УСНЫ БУУЛГАХ ШУГАМЫН БАЙГУУЛАЛТ

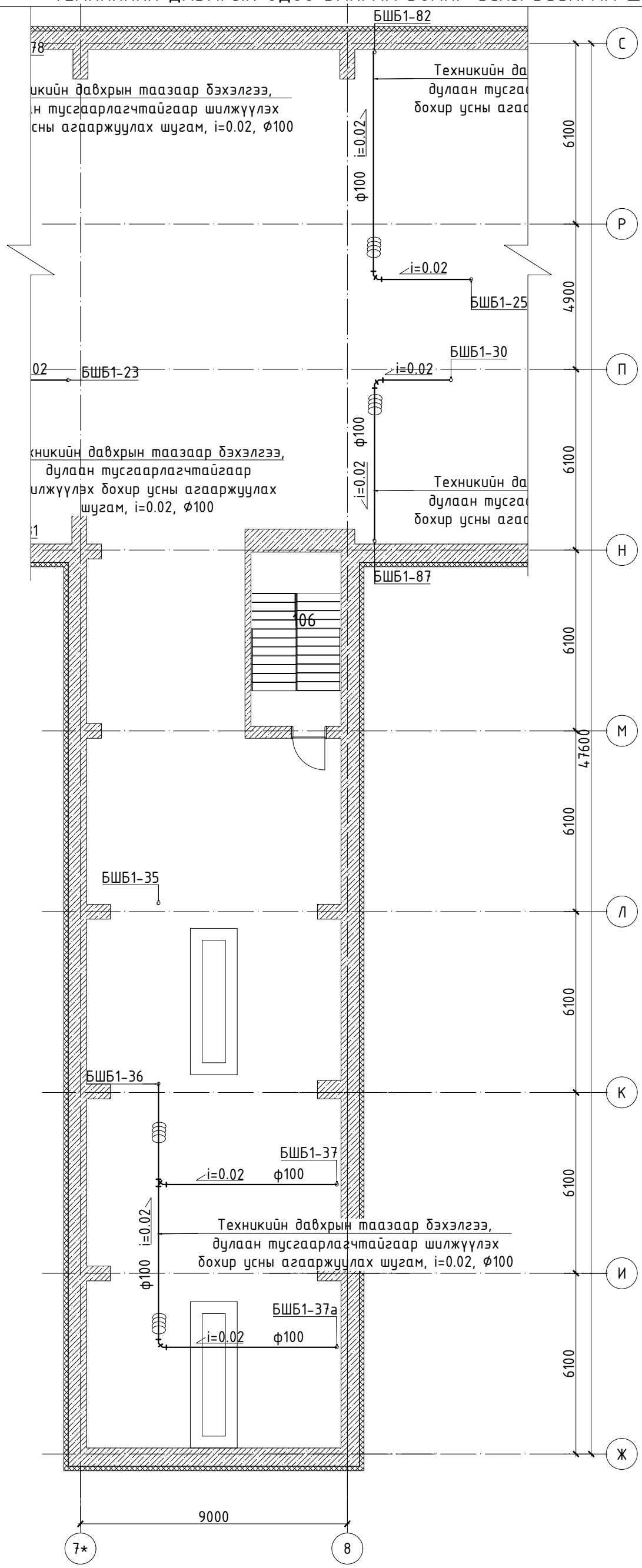

ТАЙЛБАР:

Талбай дээр хийсэн бодит судалгаан дээр үндэслэн бууралтын болон ажлын зураг төсөл хийж, тоо хэмжээг гаргав. Бохир усны зарим хэсгийн босоо болон салбар шугамууд далд угсрагдсан тул хэмжилтийн зураг дээр боломжит хувилбараар нь тусгасан бөгөөд угсралтын явцад бодит байдалаас зөрсөн тохиолдолд зохиогчтой зөвшилцөн шийдэл гаргаж ажиллана.

1. Засвар хийгдсэн нийтийн ариун цэврийн өрөөнүүдийн салбар шугамыг солихгүй үлдээх. /Өмнөх төсвөөс нийтийн ариун цэврийн өрөөнүүдийг засварласан бөгөөд угсралт эхлэх үед эмнэлэгийн удирдлагууд болон зохиогчтой зөвшилцөн засвар хийх өрөөнүүдийг тодорхойлно/
2. Далд угсарсан шугамуудыг таслан ариутгаж, халдваргүйжүүлэн бүтүүмжлэх.
3. Таслаж, халдваргүйжүүлэн бүтүүмжлэсэн далд босоо болон салбар шугамуудын оронд одоогийн байрлалд нь ил шугам угсарч, хүлээн авах тоноглолуудыг тус шугамд холбоно.
4. Бохир усны агааржуулах шугамыг одоо байгаа дээврийн нүхэнд таарууллан багцлан гаргана.

БЛОК СХЕМ

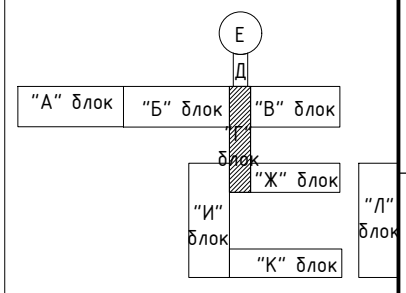

Нъюсиндкат ХХК
Утас: 76098791, 99108233
Nyamaa_8233@yahoo.com

Улаанбаатар хот. Баянзүрх дүүрэг. 18-р хороо.

ХАВДАР СУДЛАЛЫН ҮНДЭСНИЙ ТӨВИЙН БАРИЛГЫН ИХ ЗАСВАРЫН АЖИЛ

Техникийн давхрын одоо байгаа бохир усны бууралтын шугамын байгуулалт

Инженер		Ц.Чимэддулам	Е.Г.Шифр: НС-19.03.25/08	Масштаб: М1:150	Огноо: 2025он
Гүйцэтгэсэн		Ц.Чимэддулам			
Шалгасан		М.Цэвэлсүрэн	Т.Г.Шифр: НС-19.03.25/08	Зургийн дугаар: ЦБУ-32	Хуудас:

ДЭЭВРИЙН ОДОО БАЙГАА БОХИР УСНЫ АГААРЖУУЛАХ ШУГАМЫН БУУЛГАХ БАЙГУУЛАЛТ

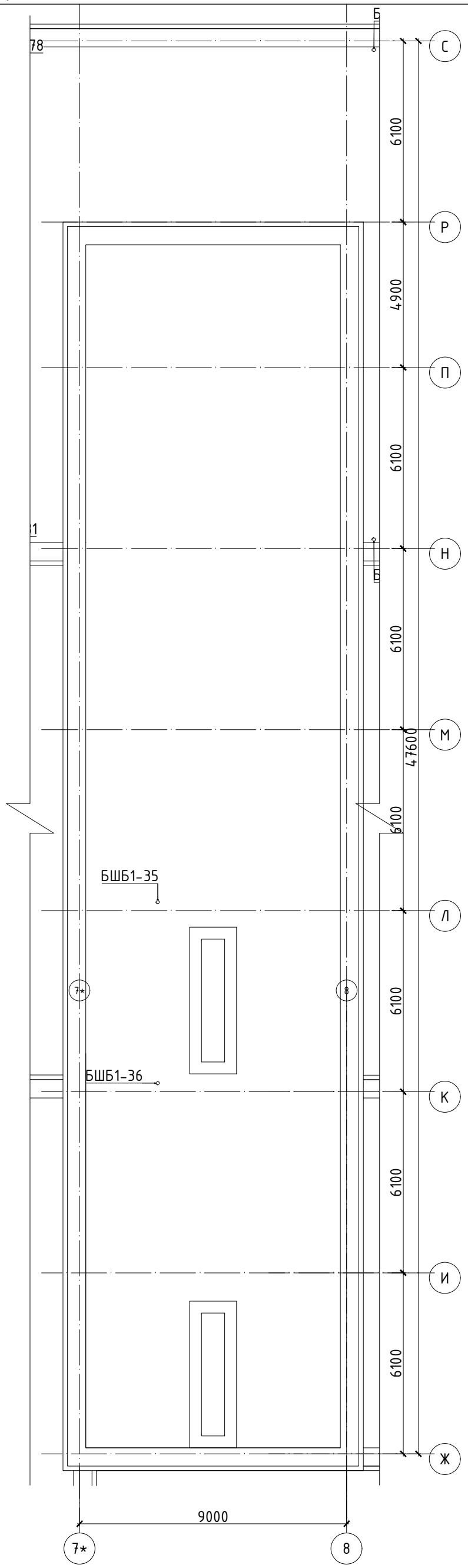

БЛОК СХЕМ

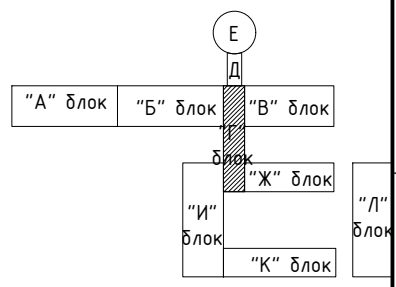

Ньюсиндикат ХХК
Утас: 76098791, 99108233
Nyamaa_8233@yahoo.com

Улаанбаатар хот. Баянзүрх дүүрэг. 18-р хороо.

ХАВДАР СУДЛАЛЫН ҮНДЭСНИЙ ТӨВИЙН БАРИЛГЫН ИХ ЗАСВАРЫН АЖИЛ

Дээврийн одоо байгаа бохир усны агааржуулах шугамын буулгах байгуулалт

Инженер		Ц.Чимэддулам	Е.Г.Шифр: НС-19.03.25/08	Масштаб: М1:150	Огноо: 2025он
Гүйцэтгэсэн		Ц.Чимэддулам			
Шалгасан		М.Цэвэлсүрэн	Т.Г.Шифр: НС-19.03.25/08	Зургийн дугаар: ЦБУ-33	Хуудас:

А3

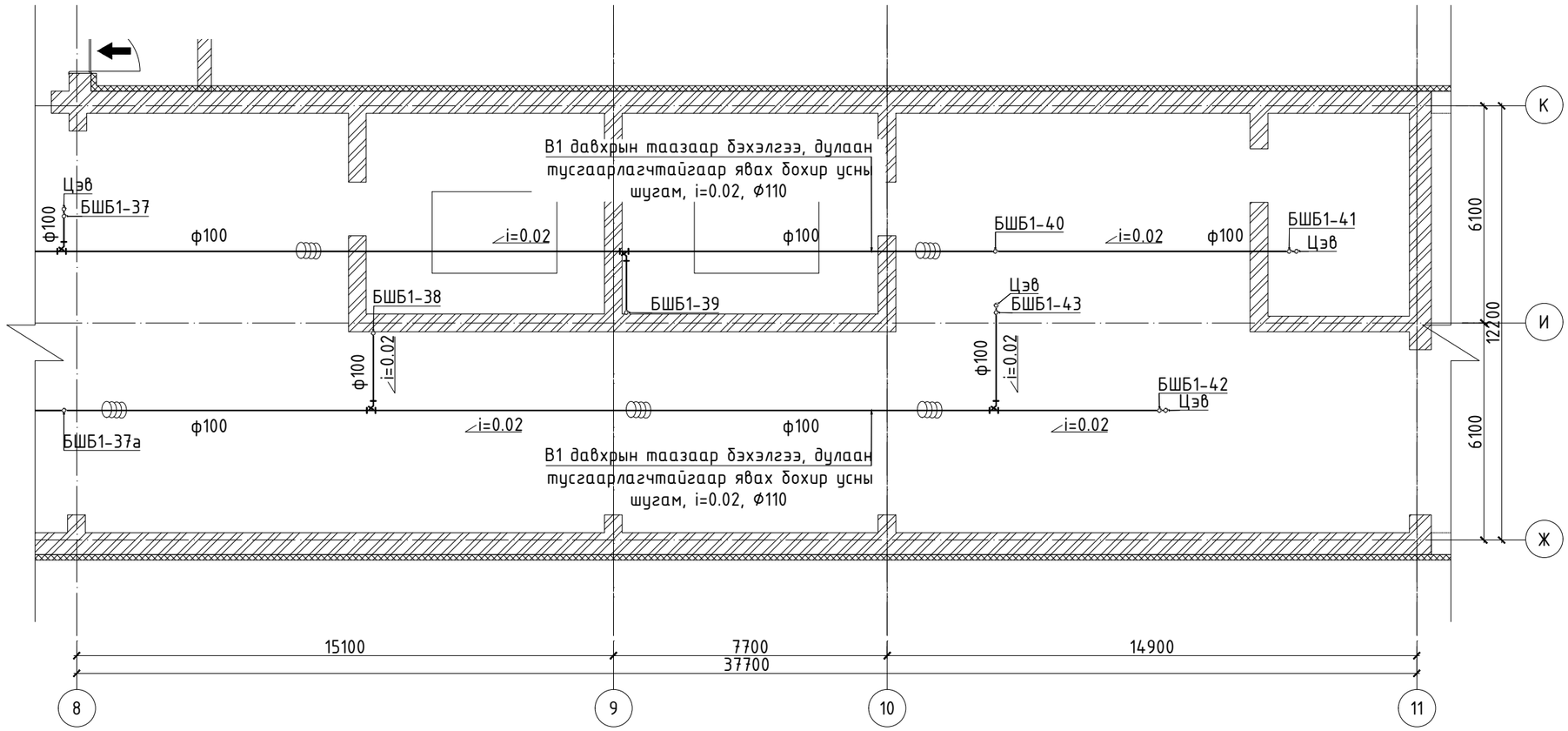

БЛОК СХЕМ

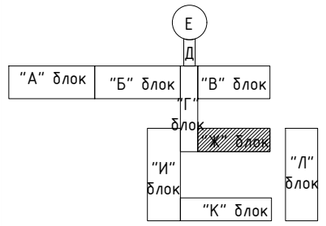

ТАЙЛБАР:

Талбай дээр хийсэн бодит судалгаан дээр үндэслэн бүулгалтын болон ажлын зураг төсөл хийж, тоо хэмжээг гаргав. Бохир усны зарим хэсгийн босоо болон салбар шугамууд далд угсрагдсан тул хэмжилтийн зураг дээр боломжит хувилбараар нь тусгасан бөгөөд угсралтын явцад бодит байдалаас зөрсөн тохиолдолд зохиогчтой зөвшилцөн шийдэл гаргаж ажиллана.

1. Засвар хийгдсэн нийтийн ариун цэврийн өрөөнүүдийн салбар шугамыг солихгүй үлдээх. /Өмнөх төсвөөс нийтийн ариун цэврийн өрөөнүүдийг засварласан бөгөөд угсралт эхлэх үед эмнэлэгийн удирдлагууд болон зохигчтой зөвшилцөн засвар хийх өрөөнүүдийг тодорхойлно/
2. Далд угсарсан шугамуудыг таслан арилгаж, халдваргүйжүүлэн битүүмжлэх.
3. Таслаж, халдваргүйжүүлэн битүүмжлэсэн далд босоо болон салбар шугамуудын оронд одоогийн байрлалд нь ил шугам угсарч, хүлээн авах тоноглолуудыг тус шугамд холбоно.
4. Бохир усны агааржуулах шугамыг одоо байгаа дээврийн нүхэнд таарууллан багцлан гаргана.

Нъюсиндкат ХХК
Утас: 76098791, 99108233
Nyamaa_8233@yahoo.com

Улаанбаатар хот. Баянзүрх дүүрэг. 18-р хороо.

ХАВДАР СУДЛАЛЫН ҮНДЭСНИЙ ТӨВИЙН БАРИЛГЫН ИХ ЗАСВАРЫН АЖИЛ

В1-р давхрын одоо байгаа бохир усны буулгах шугамын байгуулалт

Инженер		Ц.Чимэддулам	Е.Г.Шифр: НС-19.03.25/08	Масштаб: М1:150	Огноо: 2025он
Гүйцэтгэсэн		Ц.Чимэддулам			
Шалгасан		М.Цэвэлсүрэн	Т.Г.Шифр: НС-19.03.25/08	Зургийн дугаар: ЦБУ-34	Хуудас:

А3

1-Р ДАВХРЫН ОДОО БАЙГАА БОХИР УСНЫ БУУЛГАХ ШУГАМЫН БАЙГУУЛАЛТ

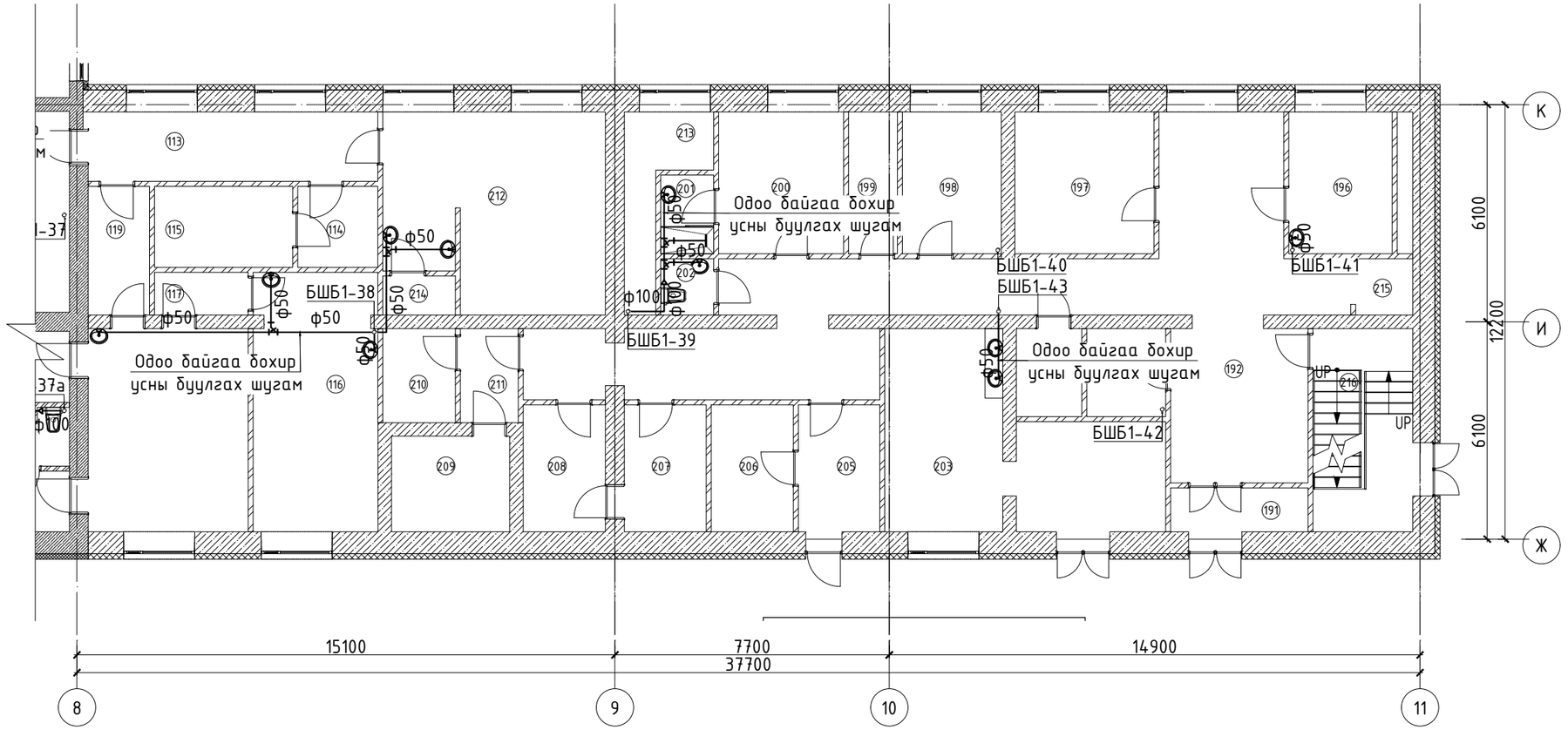

"К" БЛОК		
No	Өрөөний тодорхойлолт	Талбай ($м^2$)
113	Хонгил	16.06
114	Хонгил	5.11
115	Ажилчдын амралтын өрөө	8.80
116	Угаалгын өрөө	25.27
117	Дамжих өрөө	3.16
118	Угаалгын өрөө	26.22
119	Дамжих өрөө	6.61
191	Гонх	4.74
192	Хонгил	80.02
193	Агуулах	5.48
194	Агуулах	4.53
196	Тасгийн эрхлэгчийн өрөө	11.54
197	Цахилгаан шийдний өрөө	15.54
198	Туслах өрөө	11.04
199	Туслах өрөө	5.47
200	Хувцас солих өрөө	13.93
201	Душ	3.29
202	Ариун цэврийн өрөө	2.35
203	Лабратори / Онкоген /	32.20
205	Ногооны агуулах	8.15
206	Ногооны агуулах	8.19
207	Ногооны агуулах	8.19
208	Агуулах	8.22
209	Махны агуулах	8.88
210	Махны агуулах	5.39
211	Хонгил	4.28
212	Инженер техникийн ажилчдын өрөө	32.67
213	Салхивч / Коларпир /	7.67
214	Ариун цэврийн өрөө	2.24
215	Лифт	2.53
216	Шатны хонгил	15.96
	Нийт талбай	393.73

БЛОК СХЕМ

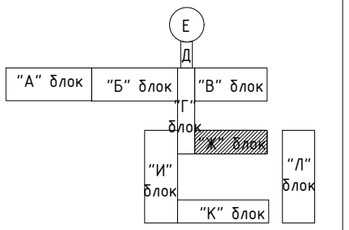

ТАЙЛБАР:

Талбай дээр хийсэн бодит судалгаан дээр үндэслэн буулгалтын болон ажлын зураг төсөл хийж, тоо хэмжээг гаргав. Бохир усны зарим хэсгийн босоо болон салбар шугамууд далд угсрагдсан тул хэмжилтийн зураг дээр боломжит хувилбараар нь тусгасан бөгөөд угсралтын явцад бодит байдалаас зөрсөн тохиолдолд зохиогчтой зөвшилцөн шийдэл гаргаж ажиллана.

1. Засвар хийгдсэн нийтийн ариун цэврийн өрөөнүүдийн салбар шугамыг солихгүй үлдээх. /Өмнөх төсвөөс нийтийн ариун цэврийн өрөөнүүдийг засварласан бөгөөд угсралт эхлэх үед эмнэлгийн удирдлагууд болон зохиогчтой зөвшилцөн засвар хийх өрөөнүүдийг тодорхойлно/
2. Далд угсарсан шугамуудыг таслан ариутгаж, халдваргүйжүүлэн битүүмжлэх.
3. Таслаж, халдваргүйжүүлэн битүүмжлэсэн далд босоо болон салбар шугамуудын оронд одоогийн байрлалд нь ил шугам угсарч, хүлээн авах тоноглолуудыг тус шугамд холбоно.
4. Бохир усны агааржуулах шугамыг одоо байгаа дээвэрийн нүхэнд таарууллан багцлан гаргана.

Ньюсидкат ХХК
Утас: 76098791, 99108233
Nyamaa_8233@yahoo.com

Улаанбаатар хот. Баянзүрх дүүрэг. 18-р хороо.

ХАВДАР СУДЛАЛЫН ҮНДЭСНИЙ ТӨВИЙН БАРИЛГЫН ИХ ЗАСВАРЫН АЖИЛ

1-р давхрын одоо байгаа бохир усны буулгах шугамын байгуулалт

Инженер		Ц.Чимэддулам	Е.Г.Шифр: НС-19.03.25/08	Масштаб: М1:150	Огноо: 2025он
Гүйцэтгэсэн		Ц.Чимэддулам	Т.Г.Шифр: НС-19.03.25/08	Зургийн дугаар: ЦБУ-35	Хуудас:
Шалгасан		М.Цэвэлсүрэн			

А3

2-Р ДАВХРЫН ОДОО БАЙГАА БОХИР УСНЫ БУУЛГАХ ШУГАМЫН БАЙГУУЛАЛТ

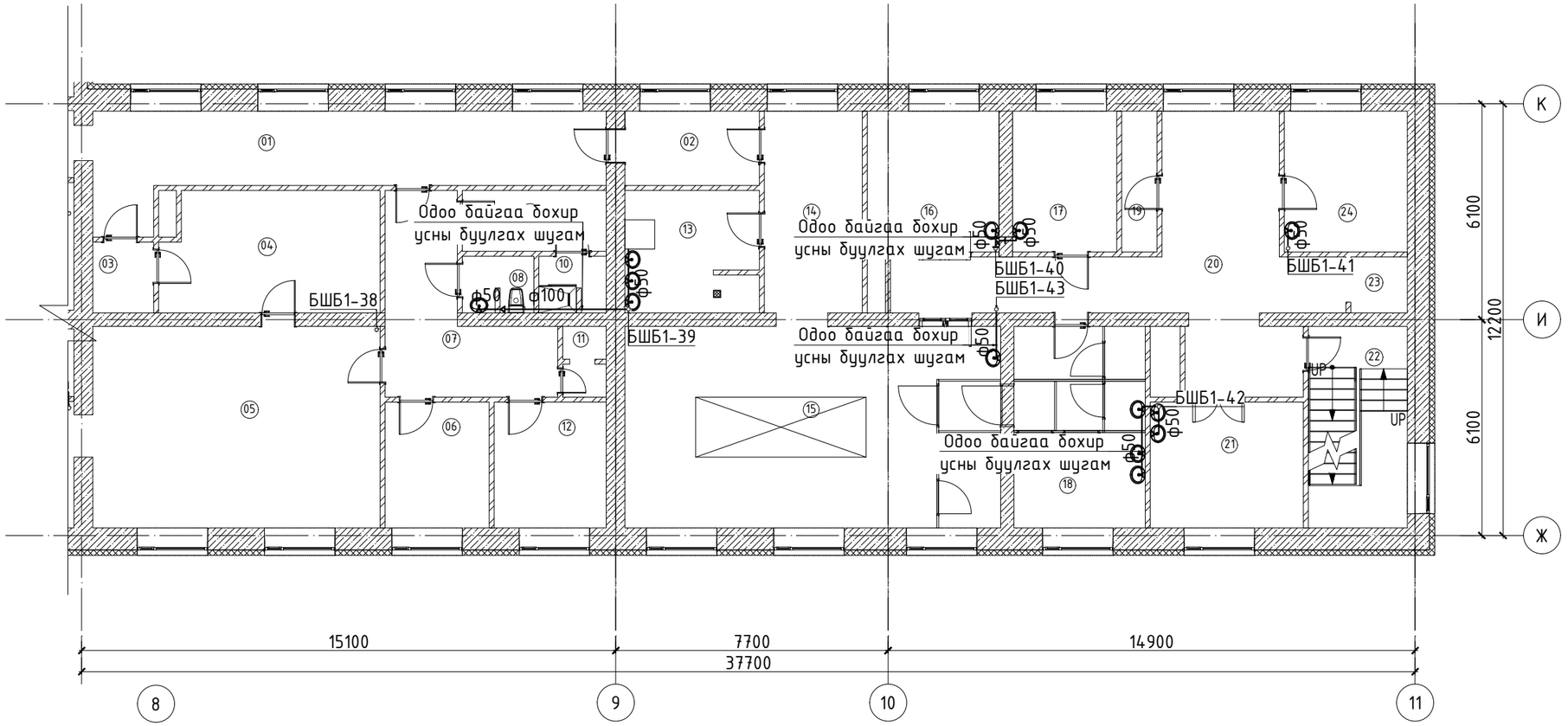

"Ж" БЛОК		
No	Өрөөний тодорхойлолт	Талбай ($м^2$)
1	Хонгил	33.38
2	Хонгил	7.98
3	Цэвэр олгох өрөө	3.66
4	Ангилан ялгах өрөө	20.74
5	Түгээх өрөө	46.94
6	Амилчдын амралтын өрөө	10.48
7	Хонгил	17.59
8	Ариун цэврийн өрөө	3.15
9	Хонгил	7.00
10	Душ	3.04
11	Агуулах	2.39

12	Оёдол	11.27
13	Аяга таваг угаагч	12.97
14	Хонгил	15.81
15	Халуун цех	61.09
16	Хүйтэн цех	14.83
17	Мах бэлтгэл	11.72
18	Ажилчдын өрөө	21.18
19	Агуулах	3.98
20	Хонгил	41.63
21	Ногоо бэлтгэлийн өрөө	15.41
22	Шатны хонгил	15.96
23	Лифт	2.53
24	Няравын өрөө	13.85
	Нийт талбай	398.58

БЛОК СХЕМ

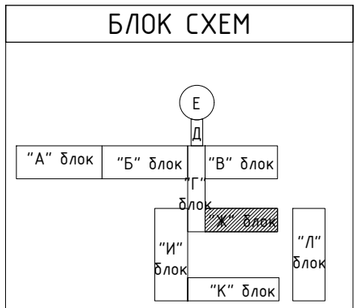

ТАЙЛБАР:

Талбай дээр хийсэн бодит судалгаан дээр үндэслэн буулгалтын болон ажлын зураг төсөл хийж, тоо хэмжээг гаргав. Бохир усны зарим хэсгийн босоо болон салбар шугамууд далд үгсрагдсан тул хэмжилтийн зураг дээр боломжит хувилбараар нь тусгасан бөгөөд үгсралтын явцад бодит байдалаас зөрсөн тохиолдолд зохиогчтой зөвшилцөн шийдэл гаргаж ажиллана.

1. Засвар хийгдсэн нийтийн ариун цэврийн өрөөнүүдийн салбар шугамыг солихгүй үлдээх. /Өмнөх төсвөөс нийтийн ариун цэврийн өрөөнүүдийг засварласан бөгөөд үгсралт эхлэх үед эмнэлэгийн удирдлагууд болон зохиогчтой зөвшилцөн засвар хийх өрөөнүүдийг тодорхойлно/
2. Далд үгсарсан шугамуудыг таслан ариутгаж, халдваргүйжүүлэн битүүмжлэх.
3. Таслаж, халдваргүйжүүлэн битүүмжлэсэн далд босоо болон салбар шугамуудын оронд одоогийн байрлалд нь ил шугам үгсарч, хүлээн авах моноглолуудыг тус шугамд холбоно.
4. Бохир усны агааржуулах шугамыг одоо байгаа дээвэрийн нүхэнд тааруулан багцлан гаргана.

Нъюсиндкат ХХК
Утас: 76098791, 99108233
Nyamaa_8233@yahoo.com

Улаанбаатар хот. Баянзүрх дүүрэг. 18-р хороо.

ХАВДАР СУДЛАЛЫН ҮНДЭСНИЙ ТӨВИЙН БАРИЛГЫН ИХ ЗАСВАРЫН АЖИЛ

2-р давхрын одоо байгаа бохир усны буулгах шугамын байгуулалт

Инженер		Ц.Чимэддулам	Е.Г.Шифр: НС-19.03.25/08	Масштаб: М1:150	Огноо: 2025он
Гүйцэтгэсэн		Ц.Чимэддулам			
Шалгасан		М.Цэвэлсүрэн	Т.Г.Шифр: НС-19.03.25/08	Зургийн дугаар: ЦБУ-36	Хуудас:

1 2 3 4 5 6 7 8 А3

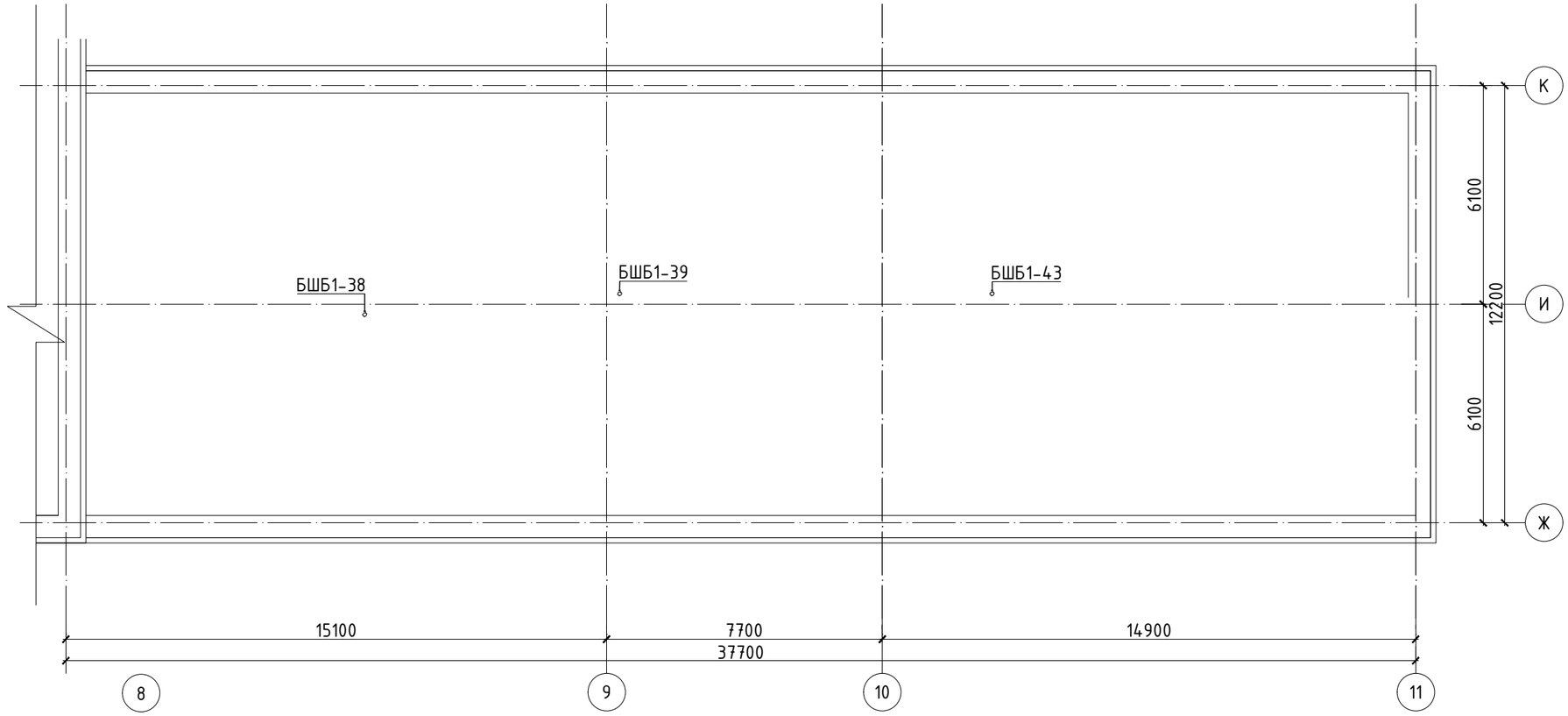

БЛОК СХЕМ

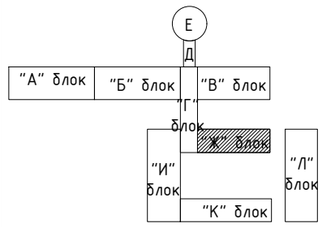

Нъюсиндкат ХХК
Утас: 76098791, 99108233
Nyamaa_8233@yahoo.com

Улаанбаатар хот. Баянзурх дүүрэг. 18-р хороо.

ХАВДАР СУДЛАЛЫН ҮНДЭСНИЙ ТӨВИЙН БАРИЛГЫН ИХ ЗАСВАРЫН АЖИЛ

Дээврийн одоо байгаа бохир усны агааржуулах шугамын буулгах байгуулалт

Инженер		Ц.Чимэддулам	Е.Г.Шифр: НС-19.03.25/08	Масштаб: М1:150	Огноо: 2025он
Гүйцэтгэсэн		Ц.Чимэддулам			
Шалгасан		М.Цэвэлсүрэн	Т.Г.Шифр: НС-19.03.25/08	Зургийн дугаар: ЦБУ-37	Хуудас:

А3

В1-Р ДАВХРЫН ОДОО БАЙГАА БОХИР УСНЫ БУУЛГАХ ШУГАМЫН БАЙГУУЛАЛТ

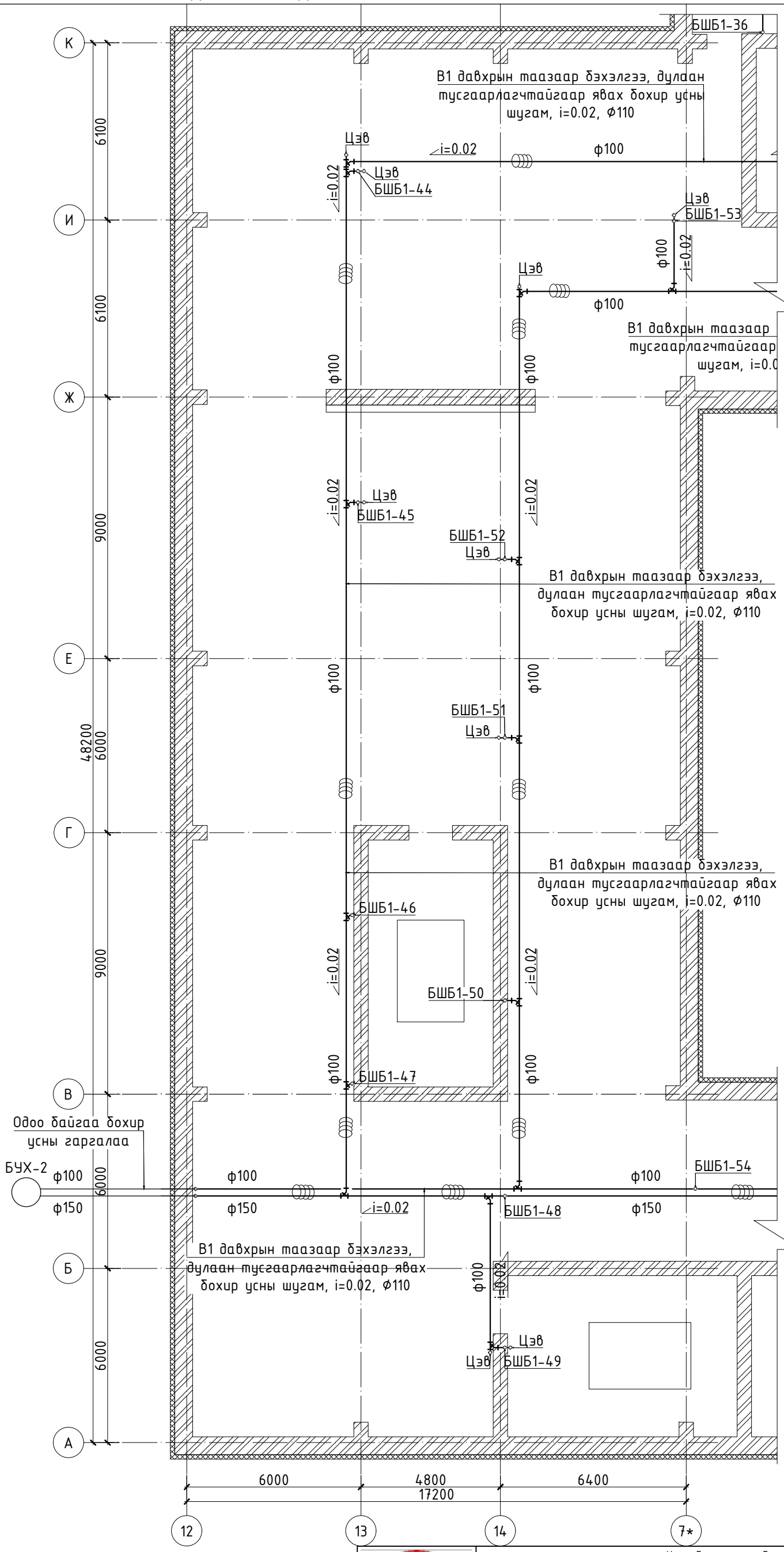

ТАЙЛБАР:

Талбай дээр хийсэн бодит судалгаан дээр үндэслэн буулгалтын болон ажлын зураг төсөл хийж, тоо хэмжээг гаргав. Бохир усны зарим хэсгийн босоо болон салбар шугамууд дald үгсрагдсан тул хэмжилтийн зураг дээр боломжит хувилбараар нь тусгасан бөгөөд үгсралтын явцад бодит байдалаас зөрсөн тохиолдолд зохиогчтой зөвшилцөн шийдэл гаргаж ажиллана.

1. Засвар хийгдсэн нийтийн ариун цэврийн өрөөнүүдийн салбар шугамыг солихгүй үлдээх. /Өмнөх төсвөөс нийтийн ариун цэврийн өрөөнүүдийг засварласан бөгөөд үгсралт эхлэх үед эмнэлэгийн удирдлагууд болон зохигчтой зөвшилцөн засвар хийх өрөөнүүдийг тодорхойлно/
2. Дald үгсарсан шугамуудыг таслан ариутгаж, халдваргүйжүүлэн битүүмжлэх.
3. Таслаж, халдваргүйжүүлэн битүүмжлэсэн дald босоо болон салбар шугамуудын оронд одоогийн байрлалд нь ил шугам үгсарч, хүлээн авах тоноглолуудыг тус шугамд холбоно.
4. Бохир усны агааржуулах шугамыг одоо байгаа дээврийн нүхэнд тааруулан багцлан гаргана.

БЛОК СХЕМ

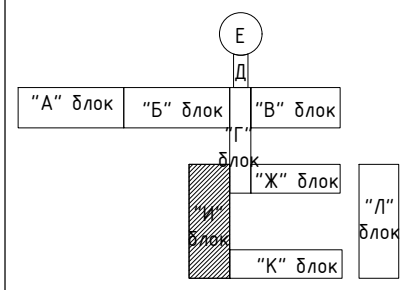

Нъюсиндикат ХХК
Утас: 76098791, 99108233
Nyamaa_8233@yahoo.com

Улаанбаатар хот. Баянзүрх дүүрэг. 18-р хороо.

ХАВДАР СУДЛАЛЫН ҮНДЭСНИЙ ТӨВИЙН БАРИЛГЫН ИХ ЗАСВАРЫН АЖИЛ

В1-р давхрын одоо байгаа бохир усны буулгах шугамын байгуулалт

Инженер		Ц.Чимэддулам	Е.Г.Шифр: НС-19.03.25/08	Масштаб: М1:150	Огноо: 2025он
Гүйцэтгэсэн		Ц.Чимэддулам	Т.Г.Шифр: НС-19.03.25/08	Зургийн дугаар: ЦБУ-38	Хуудас:
Шалгасан		М.Цэвэлсүрэн			

А3

1-Р ДАВХРЫН ОДОО БАЙГАА БОХИР УСНЫ БУУЛГАХ ШУГАМЫН БАЙГУУЛАЛТ

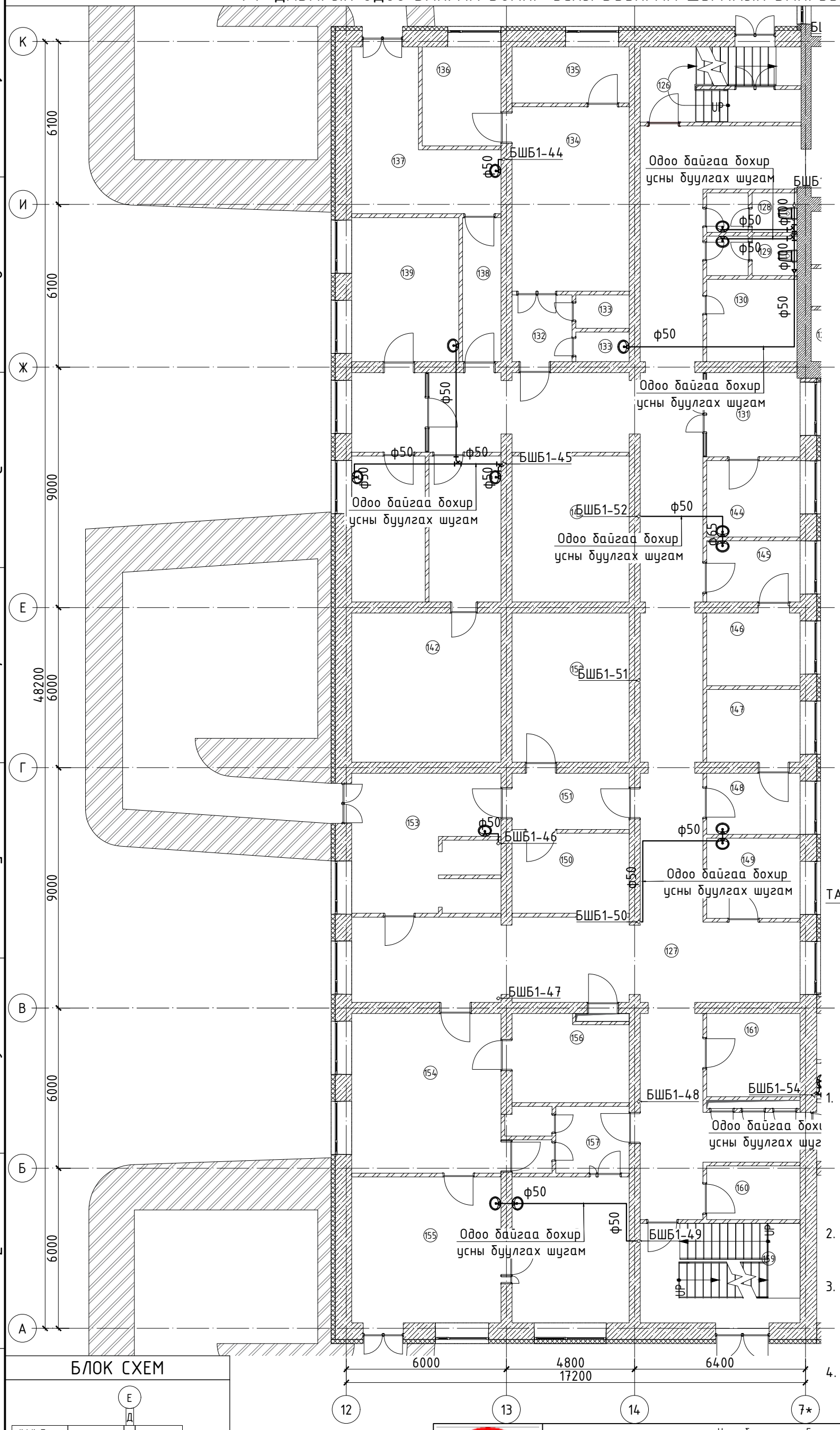

БЛОК СХЕМ

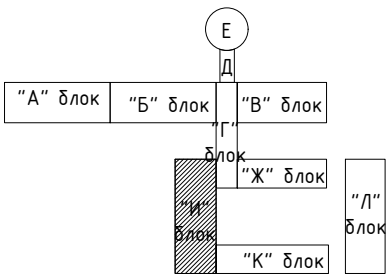

"И" БЛОК

No	Өрөөний тодорхойлолт	Талбай ($м^2$)
126	Шатны хонгил	16.35
127	Хонгил	178.77
128	Ариун цэврийн өрөө	5.18
129	Ариун цэврийн өрөө	5.18
130	RFA эмчилгээний өрөө	10.80
131	Зүрхний эхо эмчилгээний өрөө	11.48
132	Туслах өрөө	5.63
133	Туслах өрөө	4.72
134	Эмнэлэгийн тоног төхөөрөмжийн өрөө	30.33
135	Удирдлагын өрөө	9.22
136	Агуулах	10.94
137	Хяналтын техникчийн өрөө - 3	23.04
138	Хонгил	7.78
139	Дурангий эмчилгээний өрөө	21.65
140	Мэдээгүйжүүлэлт эмчилгээний өрөө	15.25
141	Өдрийн мэс ажилбар эмчилгээний өрөө	14.77
142	Эмчилгээний өрөө	31.45
143	Антиографийн эмч нарын өрөө	24.01
144	Эмчилгээний өрөө	10.01
145	Өвчилт намдаах эмчилгээний өрөө	8.03
146	Эмчилгээний өрөө	9.54
147	Эмчилгээний өрөө	9.54
148	Туяа эмчилгээний өрөө	8.03
149	Туяа эмчилгээний үзлэгийн өрөө	10.52
150	Агуулах	13.17
151	Хонгил	9.26
152	Агааржуулалтын өрөө	24.54
153	Хяналтын техникчийн өрөө - 2	28.60
154	Туяа эмчилгээний 2D төлөвлөлтийн өрөө	33.43
155	Хяналтын техникчийн өрөө - 1	30.58
156	Серверийн өрөө	14.66
157	Туслах өрөө	6.88
158	Төлөвлөлтийн өрөө	24.01
159	Агуулах	22.34
160	Агуулах	7.04
161	Архив	12.46
	Нийт талбай	709.19

ТАЙЛБАР:

Талбай дээр хийсэн бодит судалгаан дээр үндэслэн буулгалтын болон ажлын зураг төсөл хийж, тоо хэмжээг гаргав. Бохир усны зарим хэсгийн босоо болон салбар шугамууд далд угсрагдсан тул хэмжилтийн зураг дээр боломжит хувилбараар нь тусгасан бөгөөд угсралтын явцад бодит байдалаас зөрсөн тохиолдолд зохиогчтой зөвшилцөн шийдэл гаргаж ажиллана.

1. Засвар хийгдсэн нийтийн ариун цэврийн өрөөнүүдийн салбар шугамыг солихгүй үлдээх. /Өмнөх төсвөөс нийтийн ариун цэврийн өрөөнүүдийг засварласан бөгөөд угсралт эхлэх үед эмнэлэгийн удирдлагууд болон зохиогчтой зөвшилцөн засвар хийх өрөөнүүдийг тодорхойлно/
2. Далд угсарсан шугамуудыг таслан ариутгаж, халдваргүйжүүлэн битүүмжлэх.
3. Таслаж, халдваргүйжүүлэн битүүмжлэсэн далд босоо болон салбар шугамуудын оронд одоогийн байрлалд нь ил шугам угсарч, хүлээн авах тоноглолуудыг тус шугамд холбоно.
4. Бохир усны агааржуулах шугамыг одоо байгаа дээврийн нүхэнд таарууллан багцлан гаргана.

Ньюсиндкат ХХК
Утас: 76098791, 99108233
Nyamaa_8233@yahoo.com

Улаанбаатар хот. Баянзүрх дүүрэг. 18-р хороо.

ХАВДАР СУДЛАЛЫН ҮНДЭСНИЙ ТӨВИЙН БАРИЛГЫН ИХ ЗАСВАРЫН АЖИЛ

1-р давхрын одоо байгаа бохир усны буулгах шугамын байгуулалт

Инженер		Ц.Чимэддулам	Е.Г.Шифр: НС-19.03.25/08	Масштаб: М1:150	Огноо: 2025он
Гүйцэтгэсэн		Ц.Чимэддулам	Т.Г.Шифр: НС-19.03.25/08	Зургийн дугаар: ЦБУ-39	Хуудас:
Шалгасан		М.Цэвэлсүрэн			

2-Р ДАВХРЫН ОДОО БАЙГАА БОХИР УСНЫ БУУЛГАХ ШУГАМЫН БАЙГУУЛАЛТ

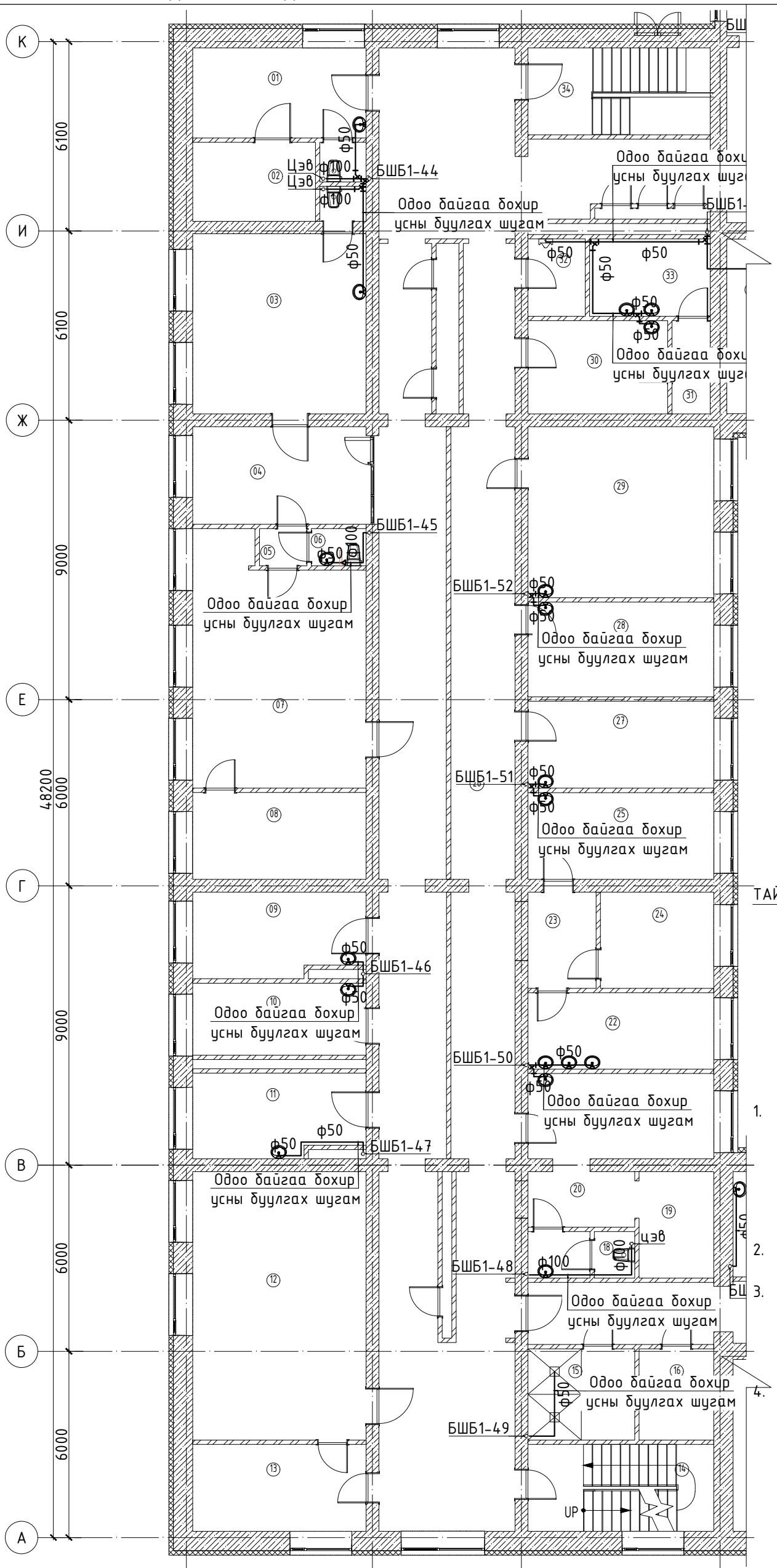

"И" БЛОК		
No	Өрөөний тодорхойлолт	Талбай ($м^2$)
1	Хавдар судлаач	16.21
2	Рентгэн аппарат	10.09
3	Рентгэний өрөө	32.42
4	Эмч нарын өрөө	18.16
5	Хонгил	1.84
6	Ариун цэврийн өрөө	2.14
7	Рентгэний өрөө	41.94
8	Удирдлагын өрөө	15.65
9	Тасгийн эрхлэгч	15.60
10	Эмчилгээний өрөө	15.43
11	Сорил авах өрөө	15.43
12	Компьютер томограф	48.35
13	Удирдлагын өрөө	15.65
14	Шатны хонгил	16.77
15	Туслах өрөө	10.11
16	Бохир хэрэглэл	7.09
17	Хонгил	12.28
18	Ариун цэврийн өрөө	4.95
19	Хөнгөвчлөх эмчилгээ	8.35
20	Туслах өрөө	6.73
21	Дурангийн эмчилгээ	16.72
22	Ариутгалын өрөө	14.74
23	Хонгил	7.21
24	Техникийн өрөө	11.32
25	Хувцас солих өрөө	16.77
26	Хонгил	210.86
27	Дурангийн өрөө-4	16.77
28	Дурангийн өрөө-3	18.32
29	Дурангийн өрөө-1, 2	32.77
30	Рентгэн угаах өрөө	13.50
31	Зургийн өрөө	3.71
32	Дуран угаах өрөө	4.63
33	Туслах өрөө	10.00
34	Шатны хонгил	16.77
	Нийт талбай	709.28

ТАЙЛБАР:

Талбай дээр хийсэн бодит судалгаан дээр үндэслэн буулгалтын болон ажлын зураг төсөл хийж, тоо хэмжээг гаргав. Бохир усны зарим хэсгийн босоо болон салбар шугамууд далд угсрагдсан тул хэмжилтийн зураг дээр боломжит хувилбараар нь тусгасан бөгөөд угсралтын явцад бодит байдалаас зөрсөн тохиолдолд зохиогчтой зөвшилцөн шийдэл гаргаж ажиллана.

1. Засвар хийгдсэн нийтийн ариун цэврийн өрөөнүүдийн салбар шугамыг солихгүй үлдээх. /Өмнөх төсвөөс нийтийн ариун цэврийн өрөөнүүдийг засварласан бөгөөд угсралт эхлэх үед эмнэлэгийн удирдлагууд болон зохиогчтой зөвшилцөн засвар хийх өрөөнүүдийг тодорхойлно/
2. Далд угсарсан шугамуудыг таслан ариутгаж, халдваргүйжүүлэн битүүмжлэх.
3. Таслаж, халдваргүйжүүлэн битүүмжлэсэн далд босоо болон салбар шугамуудын оронд одоогийн байрлалд нь ил шугам угсарч, хүлээн авах тоноглолуудыг тус шугамд холбоно.
4. Бохир усны агааржуулах шугамыг одоо байгаа дээврийн нүхэнд таарууллан багцлан гаргана.

БЛОК СХЕМ

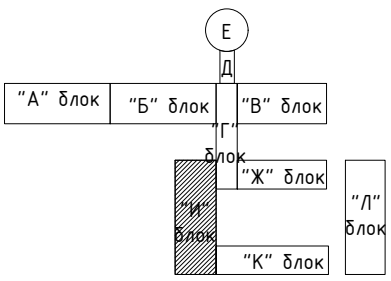

Нъюсиндкат ХХК
Утас: 76098791, 99108233
Nyamaa_8233@yahoo.com

Улаанбаатар хот. Баянзүрх дүүрэг. 18-р хороо.

ХАВДАР СУДЛАЛЫН ҮНДЭСНИЙ ТӨВИЙН БАРИЛГЫН ИХ ЗАСВАРЫН АЖИЛ

2-р давхрын одоо байгаа бохир усны буулгах шугамын байгуулалт

Инженер		Ц.Чимэддулам	Е.Г.Шифр: НС-19.03.25/08	Масштаб: М1:150	Огноо: 2025он
Гүйцэтгэсэн		Ц.Чимэддулам	Т.Г.Шифр: НС-19.03.25/08	Зургийн дугаар: ЦБУ-40	Хуудас:
Шалгасан		М.Цэвэлсүрэн			

A3

В1-Р ДАВХРЫН ОДОО БАЙГАА БОХИР УСНЫ БУУЛГАХ ШУГАМЫН БАЙГУУЛАЛТ

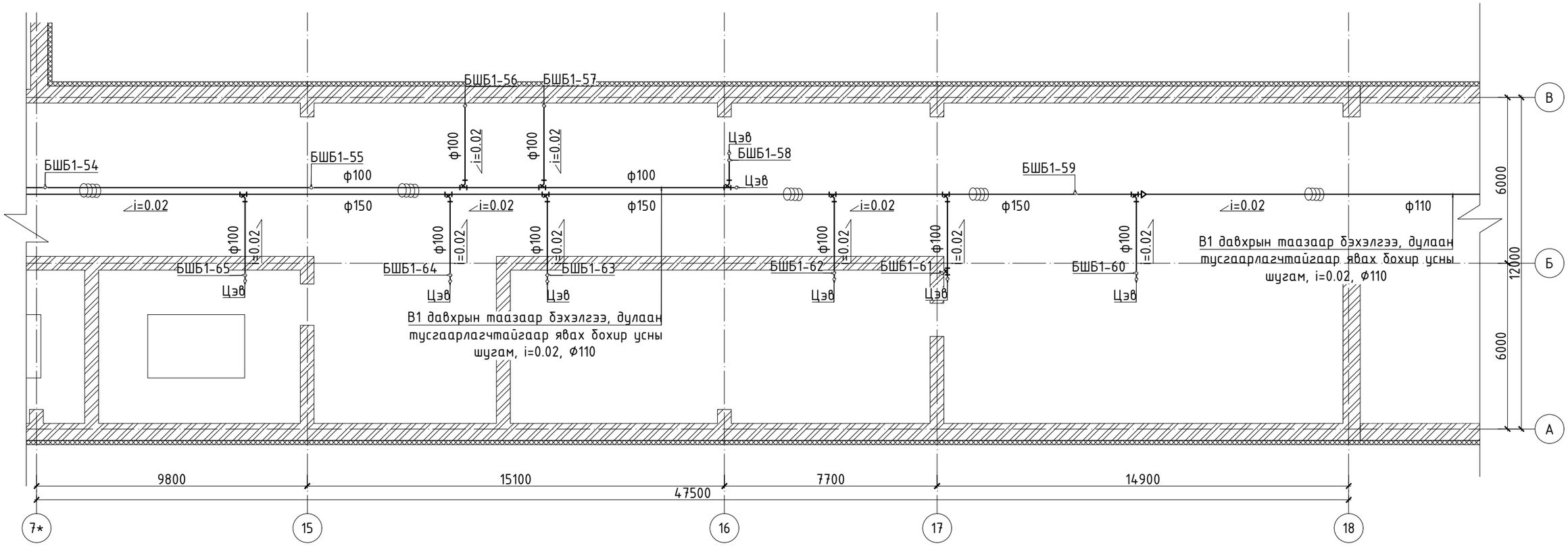

БЛОК СХЕМ

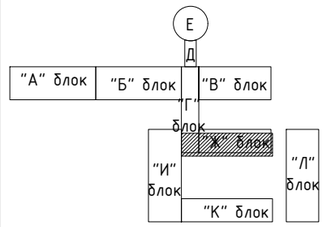

ТАЙЛБАР:

Талбай дээр хийсэн бодит судалгаан дээр үндэслэн буулгалтын болон ажлын зураг төсөл хийж, тоо хэмжээг гаргав. Бохир усны зарим хэсгийн босоо болон салбар шугамууд далд угсрагдсан тул хэмжилтийн зураг дээр боломжит хувилбараар нь тусгасан бөгөөд угсралтын явцад бодит байдалаас зөрсөн тохиолдолд зохиогчтой зөвшилцөн шийдэл гаргаж ажиллана.

1. Засвар хийгдсэн нийтийн ариун цэврийн өрөөнүүдийн салбар шугамыг солихгүй үлдээх. /Өмнөх төсвөөс нийтийн ариун цэврийн өрөөнүүдийг засварласан бөгөөд угсралт эхлэх үед эмнэлгийн удирдлагууд болон зохиогчтой зөвшилцөн засвар хийх өрөөнүүдийг тодорхойлно/
2. Далд угсарсан шугамуудыг таслан ариутгаж, халдваргүйжүүлэн битүүмжлэх.
3. Таслаж, халдваргүйжүүлэн битүүмжлэсэн далд босоо болон салбар шугамуудын оронд одоогийн байрлалд нь ил шугам угсарч, хүлээн авах тоноглолуудыг тус шугамд холбоно.
4. Бохир усны агааржуулах шугамыг одоо байгаа дээврийн нүхэнд тааруулан багцлан гаргана.

Ньюсидкат ХХК
Утас: 76098791, 99108233
Nyamaa_8233@yahoo.com

Улаанбаатар хот. Баянзүрх дүүрэг. 18-р хороо.

ХАВДАР СУДЛАЛЫН ҮНДЭСНИЙ ТӨВИЙН БАРИЛГЫН ИХ ЗАСВАРЫН АЖИЛ

В1-р давхрын одоо байгаа бохир усны буулгах шугамын байгуулалт

Инженер		Ц.Чимэддулам	Е.Г.Шифр: НС-19.03.25/08	Масштаб: М1:150	Огноо: 2025он
Гүйцэтгэсэн		Ц.Чимэддулам			
Шалгасан		М.Цэвэлсүрэн	Т.Г.Шифр: НС-19.03.25/08	Зургийн дугаар: ЦБУ-41	Хуудас:

1 2 3 4 5 6 7 8 А3

1-Р ДАВХРЫН ОДОО БАЙГАА БОХИР УСНЫ БУУЛГАХ ШУГАМЫН БАЙГУУЛАЛТ

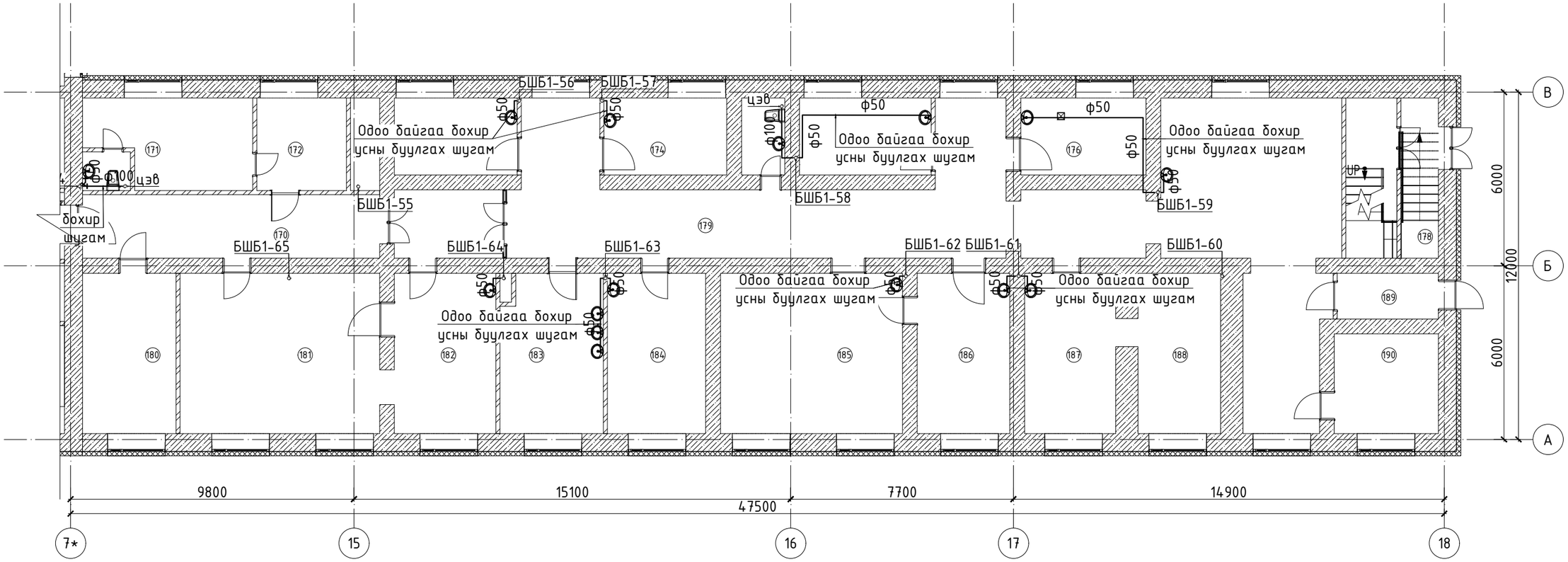

"К" БЛОК		
No	Өрөөний тодорхойлолт	Талбай ($м^2$)
170	Хонгил	23.78
171	Туяа эмчилгээний кабинет	16.87
172	Туяа эмчилгээний эмчийн өрөө	9.92
173	Анагаах ухааны хүрээлэнгийн өрөө	11.31
174	Склад	11.31
175	Солонгосын /Сон/ эмнэлэгийн хамтын ажиллагааны төв	12.10
176	Усны аппарат	11.52
177	Гемодиализийн тасаг	62.22
178	Шатны хонгил	7.20
179	Хонгил	67.14

180	Үзелийн өрөө /цахилгаан/	19.07
181	2 хэмжээст төлөвлөлтийн өрөө	38.80
182	Удирдлагын өрөө	19.46
183	Ахлах сувилагч	19.14
184	Эд эсийн лаборатори	18.82
185	Эмгэг судлалын эмч нарын өрөө	34.84
186	Чулзалтын өрөө	17.71
187	Үзлэгийн өрөө	18.18
188	Үзлэгийн өрөө	15.83
189	Агуулах	5.53
190	Онкотен лаборатори /түрээс/	12.40
	Нийт талбай	453.15

БЛОК СХЕМ

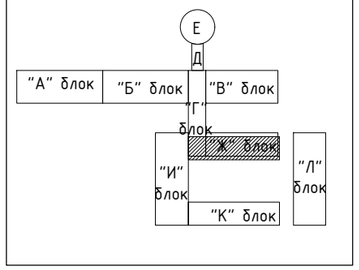

ТАЙЛБАР:

Талбай дээр хийсэн бодит судалгаан дээр үндэслэн буулгалтын болон ажлын зураг төсөл хийж, тоо хэмжээг гаргав. Бохир усны зарим хэсгийн босоо болон салбар шугамууд далд угсрагдсан тул хэмжилтийн зураг дээр боломжит хувилбараар нь тусгасан бөгөөд угсралтын явцад бодит байдалаас зөрсөн тохиолдолд зохиогчтой зөвшилцөн шийдэл гаргаж ажиллана.

1. Засвар хийгдсэн нийтийн ариун цэврийн өрөөнүүдийн салбар шугамыг солихгүй үлдээх. /Өмнөх төсвөөс нийтийн ариун цэврийн өрөөнүүдийг засварласан бөгөөд угсралт эхлэх үед эмнэлэгийн удирдлагууд болон зохиогчтой зөвшилцөн засвар хийх өрөөнүүдийг тодорхойлно/
2. Далд угсарсан шугамуудыг таслан ариутгаж, халдваргүйжүүлэн битүүмжлэх.
3. Таслаж, халдваргүйжүүлэн битүүмжлэсэн далд босоо болон салбар шугамуудын оронд одоогийн байрлалд нь ил шугам угсарч, хүлээн авах тоноглолуудыг тус шугамд холбоно.
4. Бохир усны агааржуулах шугамыг одоо байгаа дээвэрийн нүхэнд таарууллан багцлан гаргана.

Нъюсидкат ХХК
Утас: 76098791, 99108233
Nyamaa_8233@yahoo.com

Улаанбаатар хот. Баянзүрх дүүрэг. 18-р хороо.

ХАВДАР СУДЛАЛЫН ҮНДЭСНИЙ ТӨВИЙН БАРИЛГЫН ИХ ЗАСВАРЫН АЖИЛ

1-р давхрын одоо байгаа бохир усны буулгах шугамын байгуулалт

Инженер		Ц.Чимэддулам	Е.Г.Шифр: НС-19.03.25/08	Масштаб: М1:150	Огноо: 2025он
Гүйцэтгэсэн		Ц.Чимэддулам			
Шалгасан		М.Цэвэлсүрэн	Т.Г.Шифр: НС-19.03.25/08	Зургийн дугаар: ЦБУ-42	Хуудас:

А3

2-Р ДАВХРЫН ОДОО БАЙГАА БОХИР УСНЫ БУУЛГАХ ШУГАМЫН БАЙГУУЛАЛТ

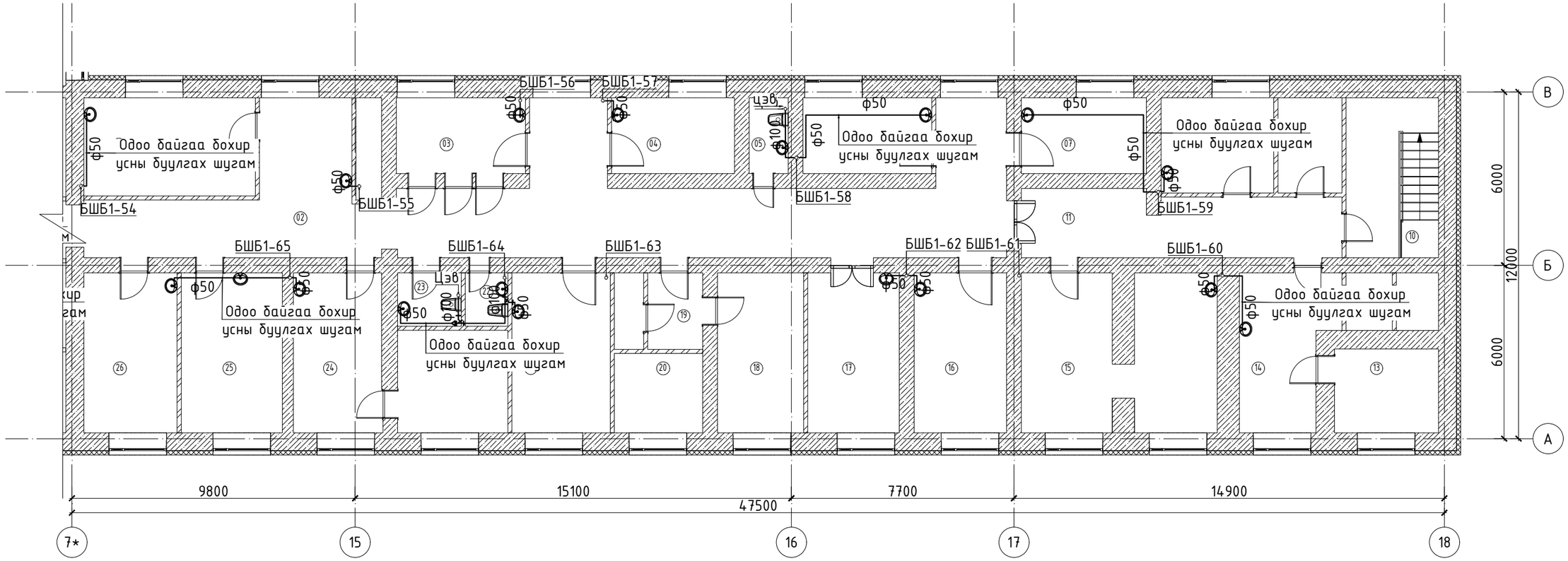

ТАЙЛБАР:

Талбай дээр хийсэн бодит судалгаан дээр үндэслэн буулгалтын болон ажлын зураг төсөл хийж, тоо хэмжээг гаргав. Бохир усны зарим хэсгийн босоо болон салбар шугамууд далд угсрагдсан тул хэмжилтийн зураг дээр боломжит хувилбараар нь тусгасан бөгөөд угсралтын явцад бодит байдалаас зөрсөн тохиолдолд зохиогчтой зөвшилцөн шийдэл гаргаж ажиллана.

1. Засвар хийгдсэн нийтийн ариун цэврийн өрөөнүүдийн салбар шугамыг солихгүй үлдээх. /Өмнөх төсвөөс нийтийн ариун цэврийн өрөөнүүдийг засварласан бөгөөд угсралт эхлэх үед эмнэлэгийн удирдлагууд болон зохиогчтой зөвшилцөн засвар хийх өрөөнүүдийг тодорхойлно/
2. Далд угсарсан шугамуудыг таслан ариутгаж, халдваргүйжүүлэн битүүмжлэх.
3. Таслаж, халдваргүйжүүлэн битүүмжлэсэн далд босоо болон салбар шугамуудын оронд одоогийн байрлалд нь ил шугам угсарч, хүлээн авах тоноглолуудыг тус шугамд холбоно.
4. Бохир усны агааржуулах шугамыг одоо байгаа дээвэрийн нүхэнд тааруулан багцлан гаргана.

"К" БЛОК		
No	Өрөөний тодорхойлолт	Талбай ($м^2$)
1	Ажилчдын амралтын өрөө	20.88
2	Хонгил	100.54
3	Бэлэн байдлын өрөө	11.73
4	Палат-6	11.16
5	Ариун цэврийн өрөө	3.54
6	Палат-3	11.70
7	Палат-2	11.37
8	Палат-10	12.85
9	Ёслолын өрөө	7.31
10	Шатны хонгил	17.71
11	Хонгил	24.29
12	Агуулах	6.43
13	Агуулах	10.44
14	Агуулах	16.46
15	Палат-1	34.17
16	Палат-4	17.71
17	Палат-6	17.55
18	Ахлах сувилагчийн өрөө	16.52
19	Хонгил	5.04
20	Ахлах сувилагчийн өрөө	8.40
21	Палат-9	18.82
22	Ариун цэврийн өрөө	2.73
23	Ариун цэврийн өрөө	4.07
	Нийт талбай	384.62

БЛОК СХЕМ

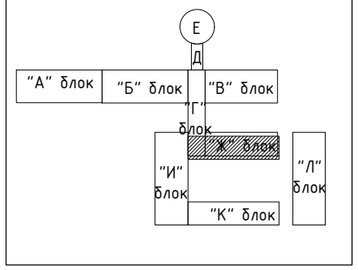

Нъюсидкат ХХК
Утас: 76098791, 99108233
Nyamaa_8233@yahoo.com

Улаанбаатар хот. Баянзүрх дүүрэг. 18-р хороо.

ХАВДАР СУДЛАЛЫН ҮНДЭСНИЙ ТӨВИЙН БАРИЛГЫН ИХ ЗАСВАРЫН АЖИЛ

2-р давхрын одоо байгаа бохир усны буулгах шугамын байгуулалт

Инженер		Ц.Чимэддулам	Е.Г.Шифр: НС-19.03.25/08	Масштаб: М1:150	Огноо: 2025он
Гүйцэтгэсэн		Ц.Чимэддулам	Т.Г.Шифр: НС-19.03.25/08	Зургийн дугаар: ЦБУ-43	Хуудас:
Шалгасан		М.Цэвэлсүрэн			

А3

В1-Р ДАВХРЫН ОДОО БАЙГАА БОХИР УСНЫ БУУЛГАХ ШУГАМЫН БАЙГУУЛАЛТ

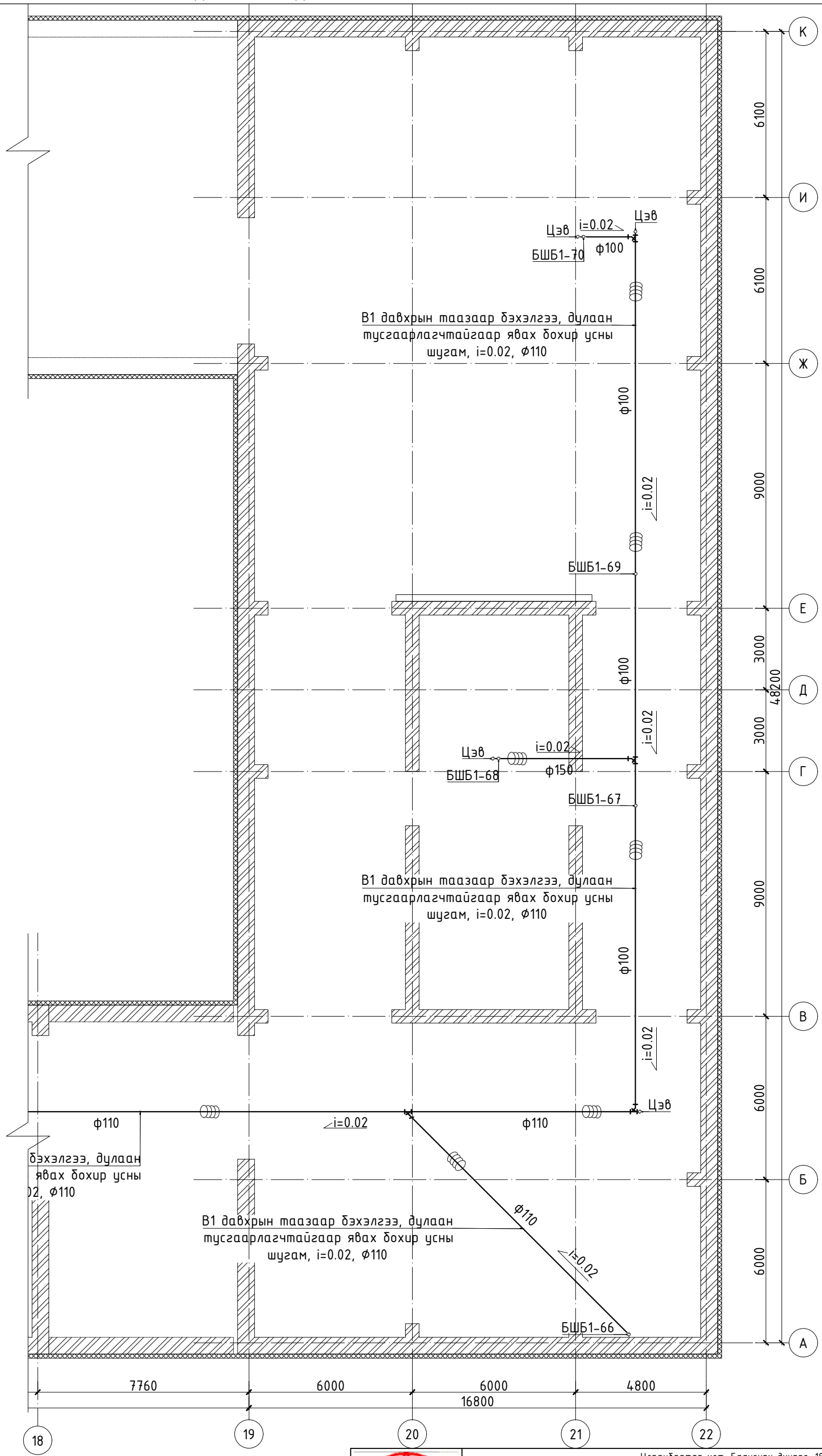

ТАЙЛБАР:

Талбай дээр хийсэн бодит судалгаан дээр үндэслэн буулгалтын болон ажлын зураг төсөл хийж, тоо хэмжээг гаргав. Бохир усны зарим хэсгийн босоо болон салбар шугамууд далд угсрагдсан тул хэмжилтийн зураг дээр боломжит хувилбараар нь тусгасан бөгөөд угсралтын явцад бодит байдалаас зөрсөн тохиолдолд зохиогчтой зөвшилцөн шийдэл гаргаж ажиллана.

1. Засвар хийгдсэн нийтийн ариун цэврийн өрөөнүүдийн салбар шугамыг солихгүй үлдээх. /Өмнөх төсвөөс нийтийн ариун цэврийн өрөөнүүдийг засварласан бөгөөд угсралт эхлэх үед эмнэлэгийн удирдлагууд болон зохигчтой зөвшилцөн засвар хийх өрөөнүүдийг тодорхойлно/
2. Далд угсарсан шугамуудыг таслан ариутгаж, халдваргүйжүүлэн битүүмжлэх.
3. Таслаж, халдваргүйжүүлэн битүүмжлэсэн далд босоо болон салбар шугамуудын оронд одоогийн байрлалд нь ил шугам угсарч, хүлээн авах тоноглолуудыг тус шугамд холбоно.
4. Бохир усны агааржуулах шугамыг одоо байгаа дээврийн нүхэнд тааруулан багцлан гаргана.

БЛОК СХЕМ

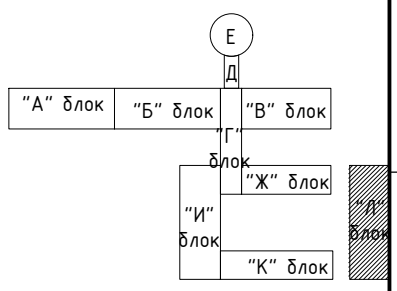

Улаанбаатар хот. Баянзүрх дүүрэг. 18-р хороо.

ХАВДАР СУДЛАЛЫН ҮНДЭСНИЙ ТӨВИЙН БАРИЛГЫН ИХ ЗАСВАРЫН АЖИЛ

В1-р давхрын одоо байгаа бохир усны буулгах шугамын байгуулалт

Инженер		Ц.Чимэддулам	Е.Г.Шифр: НС-19.03.25/08	Масштаб: М1:150	Огноо: 2025он
Гүйцэтгэсэн		Ц.Чимэддулам	Т.Г.Шифр: НС-19.03.25/08	Зургийн дугаар: ЦБУ-44	Хуудас:
Шалгасан		М.Цэвэлсүрэн			

Утас: 76098791, 99108233
Nyamaa_8233@yahoo.com

1-Р ДАВХРЫН ОДОО БАЙГАА БОХИР УСНЫ БУУЛГАХ ШУГАМЫН БАЙГУУЛАЛТ

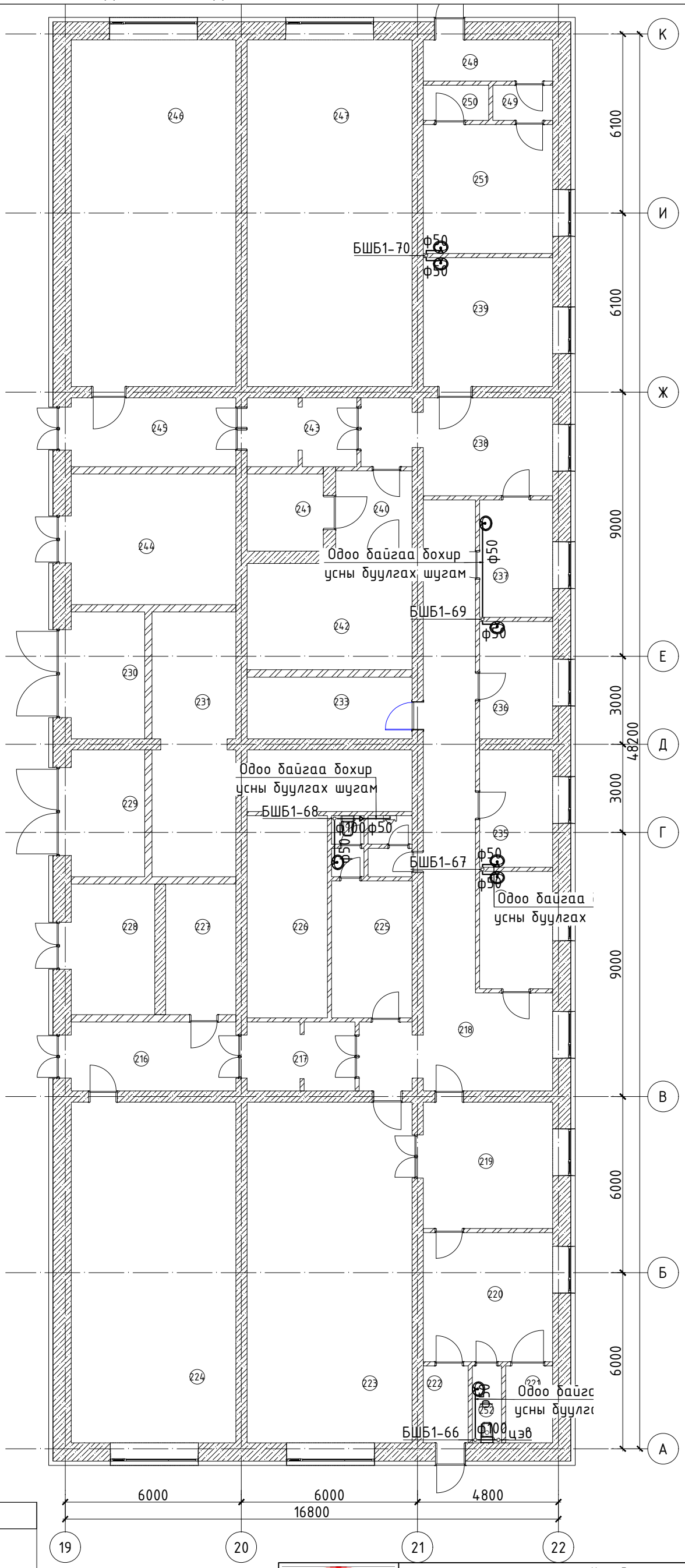

"Л" БЛОК		
`	Өрөөний тодорхойлолт	Талбай ($м^2$)
216	Гонх	13.17
217	Хонгил	8.52
218	Хонгил	49.41
219	Туслах өрөө	18.94
220	Туслах өрөө	19.38
221	Агуулах	4.19
222	Гонх	6.75
223	Гараж	66.37
224	Гараж	66.05
225	Агуулах	12.80
226	Агуулах	18.88
227	Агуулах	10.64
228	Цахилгааны узель / ДП /	12.66
229	Цахилгааны узель	10.80
230	Цахилгааны узель	10.80
231	Цахилгааны узель	25.52
232	Агуулах	11.80
233	Агуулах	11.80
234	Эмчийн өрөө	9.94
235	Эмчийн өрөө	9.94
236	Эмчийн өрөө	9.94
237	Эмчийн өрөө	9.94
238	Хонгил	19.26
239	Задлан шинжилгээний өрөө	19.34
240	Хонгил	7.12
241	Хүйтэн зоорь	6.84
242	Хүйтэн зоорь	20.34
243	Хонгил	8.67
244	Цахилгааны узель	24.94
245	Гонх	13.17
246	Гараж	67.32
247	Гараж	67.50
248	Гонх	6.17
249	Хонгил	2.44
250	Агуулах	2.68
251	Инженерийн өрөө	19.36
252	Арилун цэврийн өрөө	2.63
	Нийт талбай	706.02

ТАЙЛБАР:

Талбай дээр хийсэн бодит судалгаан дээр үндэслэн буулгалтын болон ажлын зураг төсөл хийж, тоо хэмжээг гаргав. Бохир усны зарим хэсгийн босоо болон салбар шугамууд далд угсрагдсан тул хэмжилтийн зураг дээр боломжит хувилбараар нь тусгасан бөгөөд угсралтын явцад бодит байдалаас зөрсөн тохиолдолд зохиогчтой зөвшилцөн шийдэл гаргаж ажиллана.

1. Засвар хийгдсэн нийтийн арилун цэврийн өрөөнүүдийн салбар шугамыг солихгүй үлдээх. /Өмнөх төсвөөс нийтийн арилун цэврийн өрөөнүүдийг засварласан бөгөөд угсралт эхлэх үед эмнэлэгийн удирдлагууд болон зохиогчтой зөвшилцөн засвар хийх өрөөнүүдийг тодорхойлно/
2. Далд угсарсан шугамуудыг таслан арилгаж, халдваргүйжүүлэн битүүмжлэх.
3. Таслаж, халдваргүйжүүлэн битүүмжлэсэн далд босоо болон салбар шугамуудын оронд одоогийн байрлалд нь ил шугам угсарч, хүлээн авах тоноглолуудыг тус шугамд холбоно.
4. Бохир усны агааржуулах шугамыг одоо байгаа дээврийн нүхэнд таарууллан багцлан гаргана.

БЛОК СХЕМ

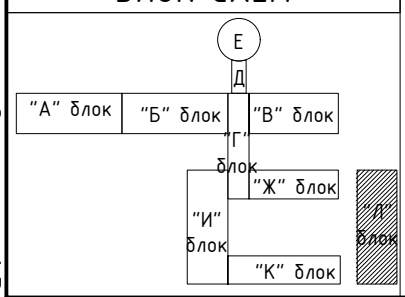

Нъюсиндикат ХХК
Утас: 76098791, 99108233
Nyamaa_8233@yahoo.com

Улаанбаатар хот. Баянзүрх дүүрэг. 18-р хороо.

ХАВДАР СУДЛАЛЫН ҮНДЭСНИЙ ТӨВИЙН БАРИЛГЫН ИХ ЗАСВАРЫН АЖИЛ

1-р давхрын одоо байгаа бохир усны буулгах шугамын байгуулалт

Инженер		Ц.Чимэддулам	Е.Г.Шифр: НС-19.03.25/08	Масштаб: М1:150	Огноо: 2025он
Гүйцэтгэсэн		Ц.Чимэддулам			
Шалгасан		М.Цэвэлсүрэн	Т.Г.Шифр: НС-19.03.25/08	Зургийн дугаар: ЦБУ-45	Хуудас:

A3

В1-Р ДАВХРЫН БОХИР УСНЫ ТӨЛӨВЛӨЖ БУЙ ШУГАМЫН БАЙГУУЛАЛТ

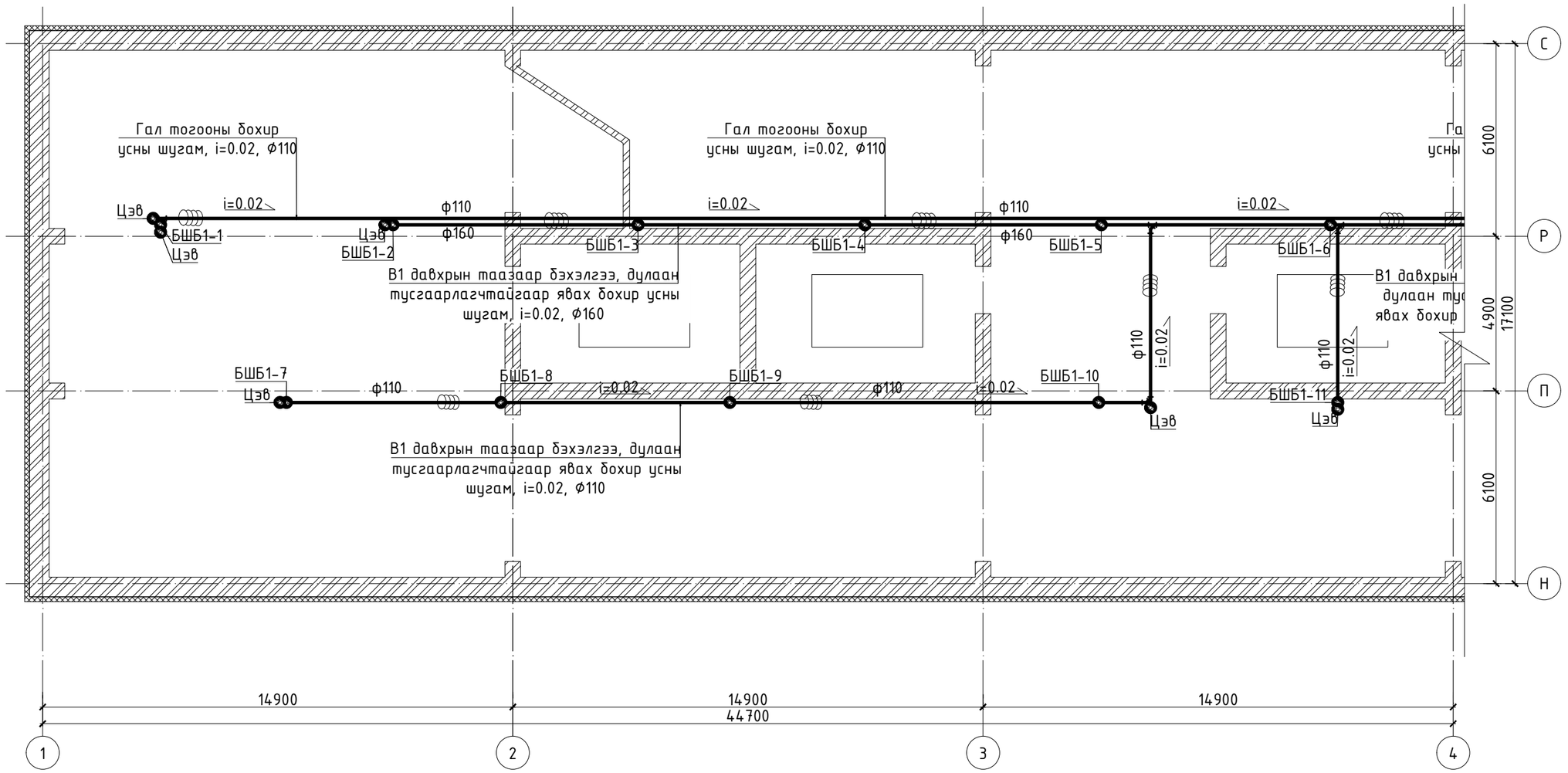

ТАЙЛБАР:

Талбай дээр хийсэн бодит судалгаан дээр үндэслэн бүулгалтын болон ажлын зураг төсөл хийж, тоо хэмжээг гаргав. Бохир усны зарим хэсгийн босоо болон салбар шугамууд далд угсрагдсан тул хэмжилтийн зураг дээр боломжит хувилбараар нь тусгасан бөгөөд угсралтын явцад бодит байдалаас зөрсөн тохиолдолд зохиогчтой зөвшилцөн шийдэл гаргаж ажиллана.

1. Бохир ус зайлуулах системийн аксонометрийн төймыг бохир ус зайлуулах системийн байгуулалтын зурагтай хамтатган үзнэ үү.
2. Шугамын холбогдох үргэлжлэл хэсгийг үсгэн тэмдэглэгээ болон босоо шугамын дугаараар хөөн харна уу.
3. Салбар шугамд тоноглолыг холбохдоо ташуу гуравлагч буюу 45°-ын холболтуудыг ашиглах ба босоо салбар хоолойг холбохдоо 90°-ын тэгш гуравлагч болон 45°-ын ташуу дөрөвлөгчийг ашиглана.
4. Салбар шугамыг босоо шугам руу, гол цуглуулах шугамыг гаргалгаа шугам руу 0.02 налуутайгаар угсарна.
5. MNS 5544:2005 стандартын дуу тусгаарлагчтай хуванцар хоолой ашиглана.
6. Хоолойг бэхлэх зааварыг бэхэлгээний бүтээгч хэсэгглэлээс дэлгэрүүлэн үзнэ үү.

БЛОК СХЕМ

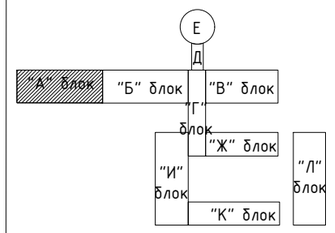

Нъюсидкат ХХК
Утас: 76098791, 99108233
Nyamaa_8233@yahoo.com

Улаанбаатар хот. Баянзүрх дүүрэг. 18-р хороо.

ХАВДАР СУДЛАЛЫН ҮНДЭСНИЙ ТӨВИЙН БАРИЛГЫН ИХ ЗАСВАРЫН АЖИЛ

В1-р давхрын бохир усны төлөвлөж буй шугамын байгуулалт

Инженер		Ц.Чимэддулам	Е.Г.Шифр: НС-19.03.25/08	Масштаб: М1:150	Огноо: 2025он
Гүйцэтгэсэн		Ц.Чимэддулам			
Шалгасан		М.Цэвэлсүрэн	Т.Г.Шифр: НС-19.03.25/08	Зургийн дугаар: ЦБУ-46	Хуудас:

А3

1-Р ДАВХРЫН БОХИР УСНЫ ТӨЛӨВЛӨЖ БУЙ ШУГАМЫН БАЙГУУЛАЛТ

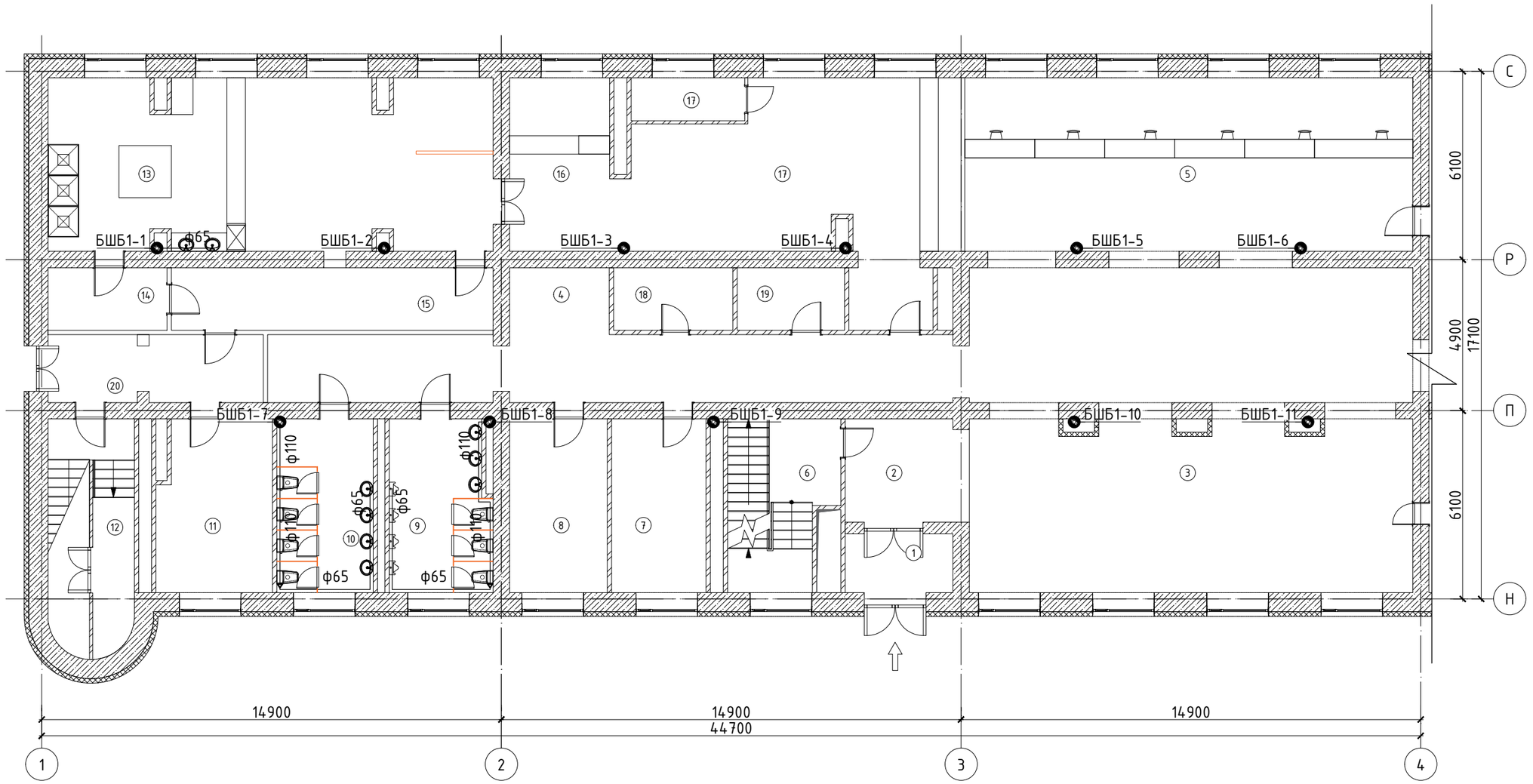

ТАЙЛБАР:

Талбай дээр хийсэн бодит судалгаан дээр үндэслэн буулгалтын болон ажлын зураг төсөл хийж, тоо хэмжээг гаргав. Бохир усны зарим хэсгийн босоо болон салбар шугамууд далд үгсрагдсан тул хэмжилтийн зураг дээр боломжит хувилбараар нь тусгасан бөгөөд үгсралтын явцад бодит байдалаас зөрсөн тохиолдолд зохиогчтой зөвшилцөн шийдэл гаргаж ажиллана.

1. Бохир ус зайлуулах системийн аксонометрийн тоймыг бохир ус зайлуулах системийн байгуулалтын зурагтай хамтатган үзнэ үү.
2. Шугамын холбогдох үргэлжлэл хэсгийг үсгэн тэмдэглэгээ болон босоо шугамын дугаараар хөөн харна уу.
3. Салбар шугамд тоноглолыг холбохдоо ташуу гуравлагч бүюу 45°-ын холболтуудыг ашиглах ба босоо салбар хоолойг холбохдоо 90°-ын тэгш гуравлагч болон 45°-ын ташуу дөрөвлөгчийг ашиглана.
4. Салбар шугамыг босоо шугам руу, гол цуглуулах шугамыг гаргалгаа шугам руу 0.02 налуутайгаар үгсарна.
5. MNS 5544:2005 стандартын дуу тусгаарлагчтай хуванцар хоолой ашиглана.
6. Хоолойг бэхлэх заавараг бэхэлгээний бүдүүвч хэсэглэлээс дэлгэрүүлэн үзнэ үү.

"А" БЛОК		
No	Өрөөний тодорхойлолт	Талбай ($м^2$)
1	Гонх	6.65
2	Үүдний хэсэг	13.27
3	Хүлээлгийн танхим	147.07
4	Хонгил	54.17
5	Цахим лаблах	83.22
6	Шатны хонгил	18.05
7	Үзелийн өрөө	17.23
8	Эмийн сан	17.85
9	Арчуц цэврийн өрөө / эрэгтэй /	18.02
10	Арчуц цэврийн өрөө / эмэгтэй /	17.57
11	Ажилчдын хооллох өрөө	20.21
12	Шатны хонгил	20.35
13	Гал тогоо	78.91
14	Хоол бэлтгэх хэсэг	15.83
15	Хоолны заал	13.17
16	Ажлын өрөө	18.26
17	СU дэлгүүр	64.47
18	Оюутны хувцас солих өрөө	7.86
19	Стомын өрөө	7.06
20	Хонгил	17.28
	Нийт талбай	656.50

БЛОК СХЕМ

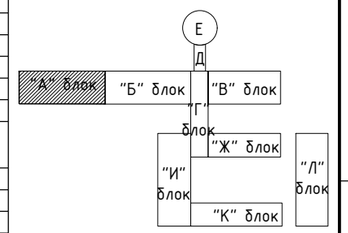

Ньюсидкат ХХК
Утас: 76098791, 99108233
Nyamaa_8233@yahoo.com

Улаанбаатар хот. Баянзүрх дүүрэг. 18-р хороо.

ХАВДАР СУДЛАЛЫН ҮНДЭСНИЙ ТӨВИЙН БАРИЛГЫН ИХ ЗАСВАРЫН АЖИЛ

1-р давхрын бохир усны төлөвлөж буй шугамын байгуулалт

Инженер		Ц.Чимэддулам	Е.Г.Шифр: НС-19.03.25/08	Масштаб: М1:150	Огноо: 2025он
Гүйцэтгэсэн		Ц.Чимэддулам			
Шалгасан		М.Цэвэлсүрэн	Т.Г.Шифр: НС-19.03.25/08	Зургийн дугаар: ЦБУ-47	Хуудас:

2-Р ДАВХРЫН БОХИР УСНЫ ТӨЛӨВЛӨЖ БУЙ ШУГАМЫН БАЙГУУЛАЛТ

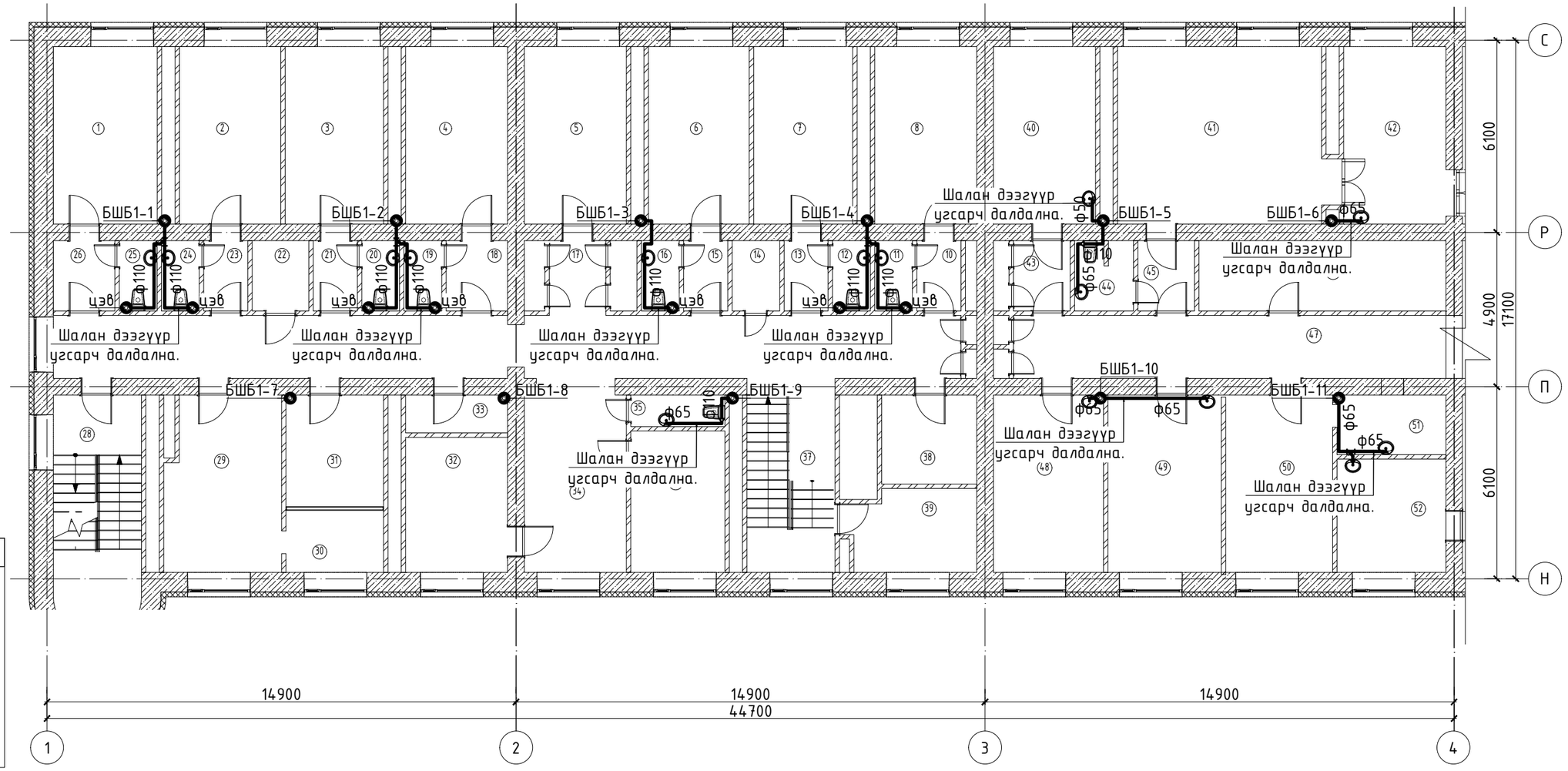

БЛОК СХЕМ

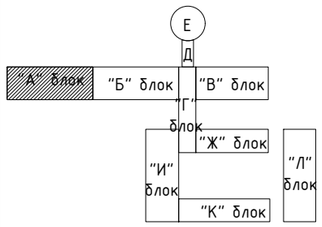

"А" БЛОК		
No	Өрөөний тодорхойлолт	Талбай ($м^2$)
1	Палат-1	18.59
2	Палат-2	18.12
3	Палат-3	17.59
4	Палат-4	18.25
5	Палат-5	18.25
6	Палат-6	18.02
7	Палат-7	17.69
8	Палат-8	18.25
10	Хонгил	3.12
11	Ариун цэврийн өрөө	2.67
12	Ариун цэврийн өрөө	2.67
13	Хонгил	3.12
14	Агуулах	3.36
15	Хонгил	3.12
16	Ариун цэврийн өрөө	2.67
17	Хонгил	0.00
18	Хонгил	4.36
19	Ариун цэврийн өрөө	2.67
20	Ариун цэврийн өрөө	2.67
21	Хонгил	3.12
22	Агуулах	4.01
23	Хонгил	3.12
24	Ариун цэврийн өрөө	2.67
25	Ариун цэврийн өрөө	2.67
26	Хонгил	4.36
27	Хонгил	57.31
28	Шатны хонгил	20.35
29	Эмч нарын өрөө	20.02
30	Туслах өрөө	6.13
31	Эмч нарын өрөө	11.25
32	Эмчилгээний өрөө	13.91
33	Техникийн өрөө	3.89
34	Сувилагчын пост	19.58
35	Ариун цэврийн өрөө	2.98
36	Эмч нарын өрөө	13.41
37	Шатын хонгил	15.76
38	Эмийн өрөө	8.51
39	Агуулах	10.41
	Нийт талбай	398.65

"А" БЛОК /Захиргаа/		
No	Өрөөний тодорхойлолт	Талбай ($м^2$)
40	Эмчилгээ хариуцсан захирал	18.25
41	Захиралын өрөө	36.50
42	Нарийн бичгийн өрөө	18.62
43	Хонгил	4.01
44	Ариун цэврийн өрөө	4.06
45	Хонгил	4.01
46	Архив	17.62
47	Хонгил	27.59
48	Санхүү мэргэжилтэний өрөө	19.70
49	Нябо өрөө	20.25
50	Санхүү	19.14
51	Санхүү	6.64
52	Эмчийн өрөө	12.45
	Нийт талбай	208.84

ТАЙЛБАР:

Талбай дээр хийсэн бодит судалгаан дээр үндэслэн буулгалтын болон ажлын зураг төсөл хийж, тоо хэмжээг гаргав. Бохир усны зарим хэсгийн босоо болон салбар шугамууд далд угсрагдсан тул хэмжилтийн зураг дээр боломжит хувилбараар нь тусгасан бөгөөд угсралтын явцад бодит байдалаас зөрсөн тохиолдолд зохиогчтой зөвшилцөн шийдэл гаргаж ажиллана.

1. Бохир ус зайлуулах системийн аксонометрийн тоймыг бохир ус зайлуулах системийн байгуулалтын зурагтай хамтатган үзнэ үү.
2. Шугамын холбогдох үргэлжлэл хэсгийг үсгэн тэмдэглэгээ болон босоо шугамын дугаараар хөөн харна уу.
3. Салбар шугамд тоноглолыг холбохдоо ташуу гуравлагч буюу 45°-ын холболтуудыг ашиглах ба босоо салбар хоолойг холбохдоо 90°-ын тэгш гуравлагч болон 45°-ын ташуу дөрөвлөгчийг ашиглана.
4. Салбар шугамыг босоо шугам руу, гол цуглуулах шугамыг гаргалгаа шугам руу 0.02 налуутайгаар угсарна.
5. MNS 5544:2005 стандартын дуу тусгаарлагчтай хуванцар хоолой ашиглана.
6. Хоолойг бэхлэх зааварыг бэхэлгээний бүдүүвч хэсэглэлээс дэлгэрүүлэн үзнэ үү.

Ньюсиндкат ХХК
Утас: 76098791, 99108233
Nyamaa_8233@yahoo.com

Улаанбаатар хот. Баянзүрх дүүрэг. 18-р хороо.

ХАВДАР СУДЛАЛЫН ҮНДЭСНИЙ ТӨВИЙН БАРИЛГЫН ИХ ЗАСВАРЫН АЖИЛ

2-р давхрын бохир усны төлөвлөж буй шугамын байгуулалт

Инженер		Ц.Чимэддулам	Е.Г.Шифр: НС-19.03.25/08	Масштаб: М1:150	Огноо: 2025он
Гүйцэтгэсэн		Ц.Чимэддулам	Т.Г.Шифр: НС-19.03.25/08	Зургийн дугаар: ЦБУ-48	Хуудас:
Шалгасан		М.Цэвэлсүрэн			

А3

3-Р ДАВХРЫН БОХИР УСНЫ ТӨЛӨВЛӨЖ БУЙ ШУГАМЫН БАЙГУУЛАЛТ

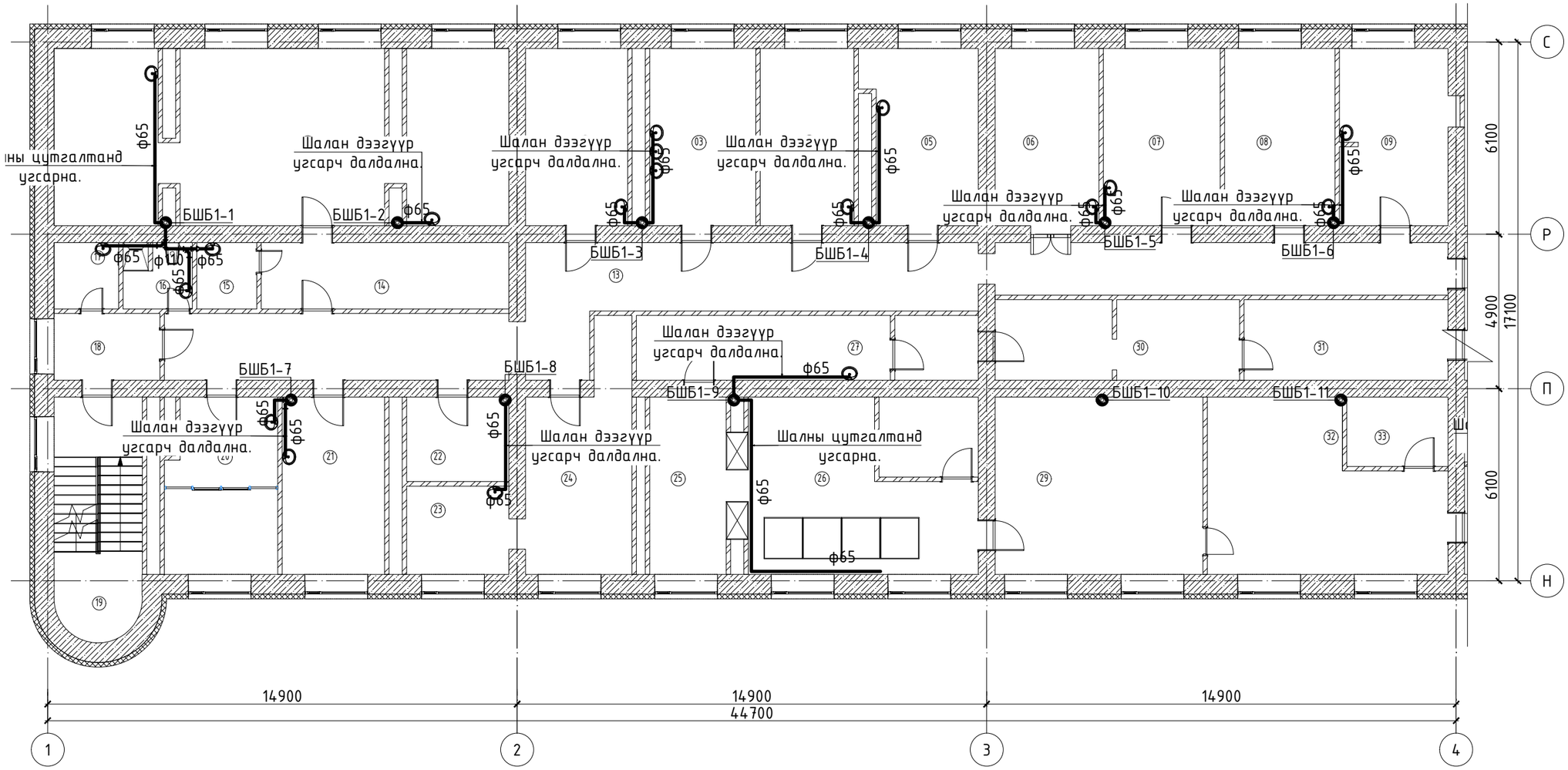

"А" БЛОК		
No	Өрөөний тодорхойлолт	Талбай ($м^2$)
1	Эмч нарын өрөө	75.17
2	Цус нөөцийн өрөө	18.25
3	Клиник лабратори-1	18.94
4	Клиник лабратори-2	16.77
5	Молекул биологийн лабратори	18.98
6	Эмч нарын амрах өрөө	18.57
7	Эмчийн өрөө-1	20.85
8	Эмчийн өрөө-2	19.72
9	Тасгийн эрхлэгч	19.75
13	Хонгил	84.31
14	Туслах өрөө	16.58
15	Ариун цэврийн өрөө	4.01
16	Ариун цэврийн өрөө	4.51
17	Хувцас солих өрөө	4.32
18	Хонгил	7.12
19	Шатны хонгил	20.35

20	Молекул биологийн лабратори-3	19.27
21	Нян судлалын өрөө	18.28
22	Тэжээл бэлтгэлийн өрөө	8.72
23	Туслах өрөө	0.00
24	Молекул биологийн лабратори-2	28.62
25	Ариутгалын дараах өрөө	16.04
26	Ариутгах өрөө	32.28
27	Ариун бүс	22.37
28	Агуулах	8.01
29	Угаах өрөө	37.14
30	Хүлээлгэн өгөх өрөө	19.64
31	Хонгил	16.55
32	Бохир өрөө	35.14
33	Бохир хүлээн авах өрөө	7.07
	Нийт талбай	637.33

БЛОК СХЕМ

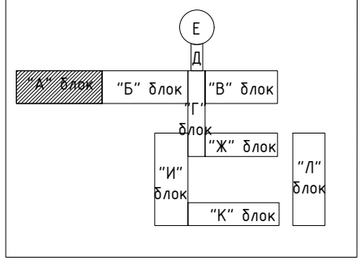

ТАЙЛБАР:

Талбай дээр хийсэн бодит судалгаан дээр үндэслэн бүулгалтын болон ажлын зураг төсөл хийж, тоо хэмжээг гаргав. Бохир усны зарим хэсгийн босоо болон салбар шугамууд дала угсрагдсан тул хэмжилтийн зураг дээр боломжит хувилбараар нь тусгасан бөгөөд угсралтын явцад бодит байдалаас зөрсөн тохиолдолд зохиогчтой зөвшилцөн шийдэл гаргаж ажиллана.

1. Бохир ус зайлуулах системийн аксонометрийн төймыг бохир ус зайлуулах системийн байгуулалтын зурагтай хамтатган үзнэ үү.
2. Шугамын холбогдох үргэлжлэл хэсгийг үсгэн тэмдэглэгээ болон босоо шугамын дугаараар хөөн харна уу.
3. Салбар шугамд тоноглолыг холбохдоо ташуу гуравлагч буюу 45°-ын холболтуудыг ашиглах ба босоо салбар хоолойг холбохдоо 90°-ын тэгш гуравлагч болон 45°-ын ташуу дөрөвлөгчийг ашиглана.
4. Салбар шугамыг босоо шугам руу, гол цуглуулах шугамыг гаргалгаа шугам руу 0.02 налуутайгаар угсарна.
5. MNS 5544:2005 стандартын дуу тусгаарлагчтай хуванцар хоолой ашиглана.
6. Хоолойг бэхлэх заавариг бэхэлгээний бүтээгч хэсэглэлээс дэлгэрүүлэн үзнэ үү.

Нъюсидкат ХХК
Утас: 76098791, 99108233
Nyamaa_8233@yahoo.com

Улаанбаатар хот. Баянзүрх дүүрэг. 18-р хороо.

ХАВДАР СУДЛАЛЫН ҮНДЭСНИЙ ТӨВИЙН БАРИЛГЫН ИХ ЗАСВАРЫН АЖИЛ

3-р давхрын бохир усны төлөвлөж буй шугамын байгуулалт

Инженер		Ц.Чимэддулам	Е.Г.Шифр: НС-19.03.25/08	Масштаб: М1:150	Огноо: 2025он
Гүйцэтгэсэн		Ц.Чимэддулам			
Шалгасан		М.Цэвэлсүрэн	Т.Г.Шифр: НС-19.03.25/08	Зургийн дугаар: ЦБУ-49	Хуудас:

А3

3-Р ДАВХРЫН ТААЗААР ШИЛЖИХ БОХИР УСНЫ ТӨЛӨВЛӨЖ БУЙ ШУГАМЫН БАЙГУУЛАЛТ

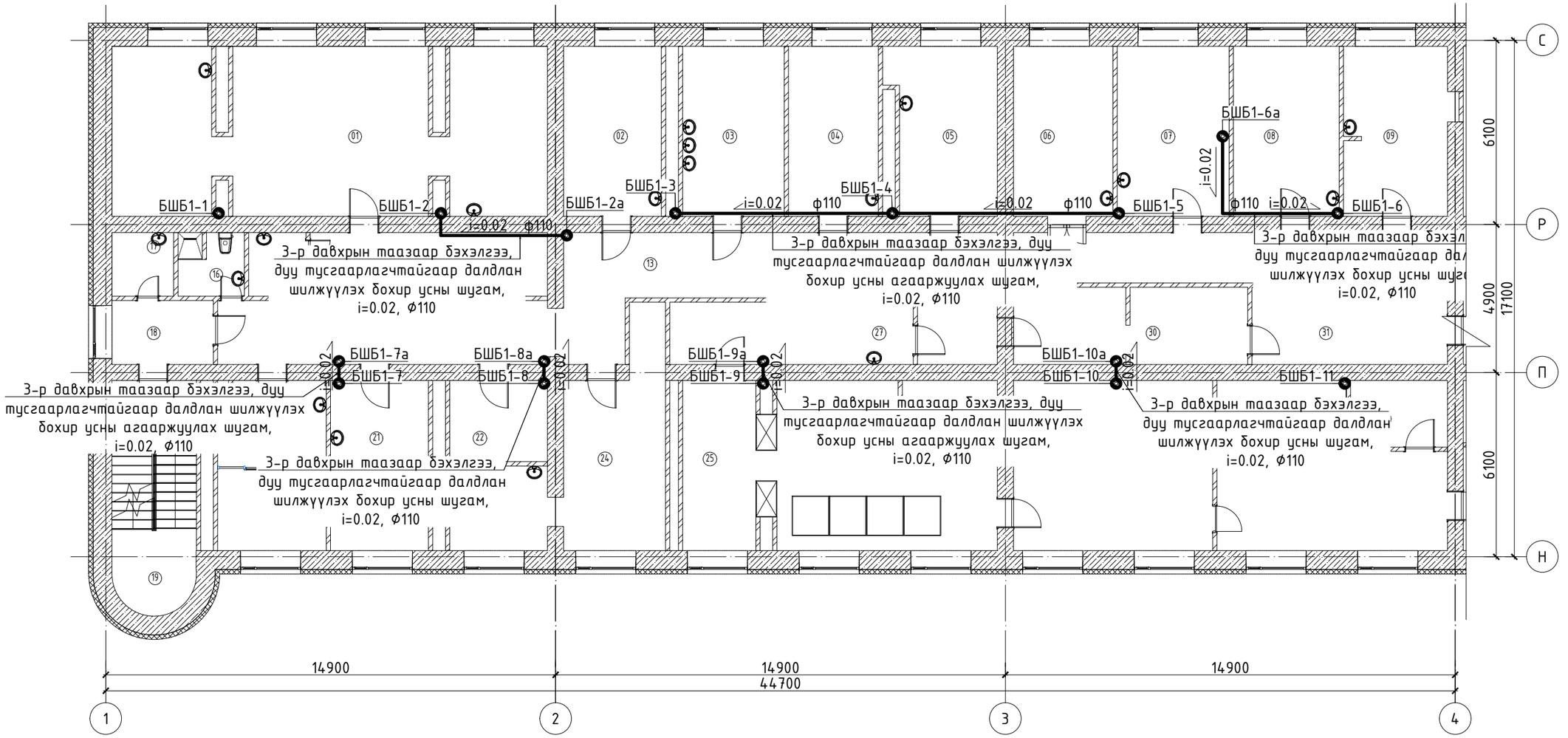

"А" БЛОК		
No	Өрөөний тодорхойлолт	Талбай ($м^2$)
1	Эмч нарын өрөө	75.17
2	Цус нөөцийн өрөө	18.25
3	Клиник лабратори-1	18.94
4	Клиник лабратори-2	16.77
5	Молекул биологийн лабратори	18.98
6	Эмч нарын амрах өрөө	18.57
7	Эмчийн өрөө-1	20.85
8	Эмчийн өрөө-2	19.72
9	Тасгийн эрхлэгч	19.75
13	Хонгил	84.31
14	Туслах өрөө	16.58
15	Ариун цэврийн өрөө	4.01
16	Ариун цэврийн өрөө	4.51
17	Хувцас солих өрөө	4.32
18	Хонгил	7.12
19	Шатны хонгил	20.35

20	Молекул биологийн лабратори-3	19.27
21	Нян судлалын өрөө	18.28
22	Тэжээл бэлтгэлийн өрөө	8.72
23	Туслах өрөө	0.00
24	Молекул биологийн лабратори-2	28.62
25	Ариутгалын дараах өрөө	16.04
26	Ариутгах өрөө	32.28
27	Ариун бүс	22.37
28	Агуулах	8.01
29	Угаах өрөө	37.14
30	Хүлээлгэн өгөх өрөө	19.64
31	Хонгил	16.55
32	Бохир өрөө	35.14
33	Бохир хүлээн авах өрөө	7.07
	Нийт талбай	637.33

БЛОК СХЕМ

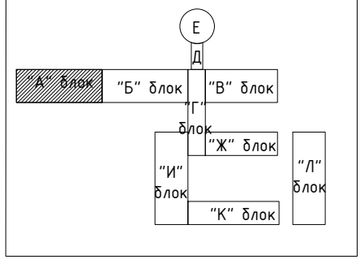

ТАЙЛБАР:

Талбай дээр хийсэн бодит судалгаан дээр үндэслэн буулгалтын болон ажлын зураг төсөл хийж, тоо хэмжээг гаргав. Бохир усны зарим хэсгийн босоо болон салбар шугамууд далд угсрагдсан тул хэмжилтийн зураг дээр боломжит хувилбараар нь тусгасан бөгөөд угсралтын явцад бодит байдалаас зөрсөн тохиолдолд зохиогчтой зөвшилцөн шийдэл гаргаж ажиллана.

1. Бохир ус зайлуулах системийн аксонометрийн тоймыг бохир ус зайлуулах системийн байгуулалтын зурагтай хамтатган үзнэ үү.
2. Шугамын холбогдох үргэлжлэл хэсгийг үсгэн тэмдэглэгээ болон босоо шугамын дугаараар хөөн харна уу.
3. Салбар шугамд моноглолыг холбохдоо ташуу гуравлагч буюу 45°-ын холболтуудыг ашиглах ба босоо салбар хоолойг холбохдоо 90°-ын тэгш гуравлагч болон 45°-ын ташуу дөрөвлөгчийг ашиглана.
4. Салбар шугамыг босоо шугам руу, гол цуглуулах шугамыг гаргалгаа шугам руу 0.02 налуутайгаар угсарна.
5. MNS 5544:2005 стандартын дуу тусгаарлагчтай хуванцар хоолой ашиглана.
6. Хоолойг бэхлэх зааварыг бэхэлгээний бүдүүвч хэсэгтэлээс дэлгэрүүлэн үзнэ үү.

Улаанбаатар хот. Баянзүрх дүүрэг. 18-р хороо.
Утас: 76098791, 99108233
Nyamaa_8233@yahoo.com

ХАВДАР СУДЛАЛЫН ҮНДЭСНИЙ ТӨВИЙН БАРИЛГЫН ИХ ЗАСВАРЫН АЖИЛ

3-р давхрын таазаар шилжих бохир усны төлөвлөж буй шугамын байгуулалт

Инженер		Ц.Чимэддулам	Е.Г.Шифр: НС-19.03.25/08	Масштаб: М1:150	Огноо: 2025он
Гүйцэтгэсэн		Ц.Чимэддулам			
Шалгасан		М.Цэвэлсүрэн	Т.Г.Шифр: НС-19.03.25/08	Зургийн дугаар: ЦБУ-50	Хуудас:

4-Р ДАВХРЫН БОХИР УСНЫ ТӨЛӨВЛӨЖ БУЙ ШУГАМЫН БАЙГУУЛАЛТ

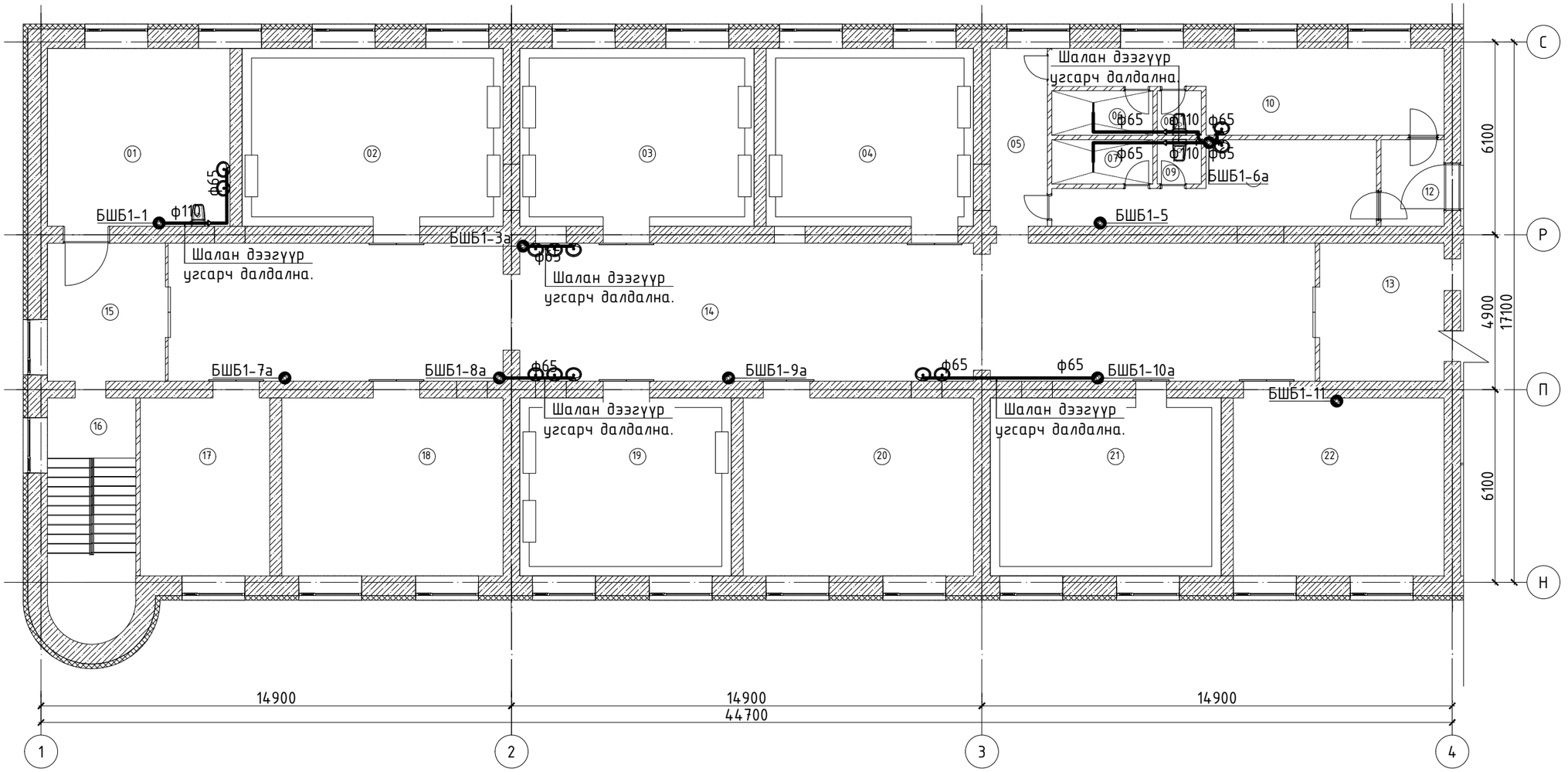

ТАЙЛБАР:

Талбай дээр хийсэн бодит судалгаан дээр үндэслэн бүулгалтын болон ажлын зураг төсөл хийж, тоо хэмжээг гаргав. Бохир усны зарим хэсгийн босоо болон салбар шугамууд далд угсрагдсан тул хэмжилтийн зураг дээр боломжит хувилбараар нь тусгасан бөгөөд угсралтын явцад бодит байдалаас зөрсөн тохиолдолд зохиогчтой зөвшилцөн шийдэл гаргаж ажиллана.

1. Бохир ус зайлуулах системийн аксонометрийн төймыг бохир ус зайлуулах системийн байгуулалтын зурагтай хамтатган үзнэ үү.
2. Шугамын холбогдох үргэлжлэл хэсгийг үсгэн тэмдэглэгээ болон босоо шугамын дугаараар хөөн харна уу.
3. Салбар шугамд тоноглолыг холбохдоо ташуу гуравлагч буюу 45°-ын холболтуудыг ашиглах ба босоо салбар хоолойг холбохдоо 90°-ын тэгш гуравлагч болон 45°-ын ташуу дөрөвлөгчийг ашиглана.
4. Салбар шугамыг босоо шугам руу, гол цуглуулах шугамыг гаргалгаа шугам руу 0.02 налуутайгаар угсарна.
5. MNS 5544:2005 стандартын дуу тусгаарлагчтай хуванцар хоолой ашиглана.
6. Хоолойг бэхлэх заавартыг бэхэлгээний бүтээгч хэсэглэлээс дэлгэрүүлэн үзнэ үү.

"А" БЛОК

No	Өрөөний тодорхойлолт	Талбай ($м^2$)
1	Анхдагч багаж хэрэгсэл угаах өрөө	32.56
2	Мэс заслын өрөө-1	46.54
3	Мэс заслын өрөө-2	41.80
4	Мэс заслын өрөө-3	36.97
5	Хонгил	17.22
6	Душ / эрэгтэй /	4.49
7	Душ / эмэгтэй /	4.49
8	Ариун цэврийн өрөө / эрэгтэй /	1.97
9	Ариун цэврийн өрөө / эмэгтэй /	1.97
10	Хувцас солих өрөө / эрэгтэй /	26.57
11	Хувцас солих өрөө / эмэгтэй /	20.69
12	Хонгил	5.49
13	Хонгил	17.22
14	Хонгил	157.36
15	Хонгил	16.35
16	Шатны хонгил	21.00
17	Эм хадгалах өрөө	23.08
18	Хагалгааны өрөө-1	39.46
19	Хагалгааны өрөө-2	37.70
20	Эмч нарын өрөө	41.05
21	Эрчимт эмчилгээний өрөө	41.20
22	Эм хадгалах өрөө	37.59
	Нийт талбай	672.77

БЛОК СХЕМ

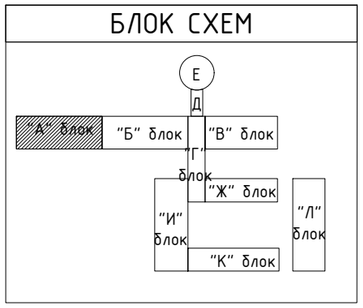

Улаанбаатар хот. Баянзүрх дүүрэг. 18-р хороо.
Утас: 76098791, 99108233
Nyamaa_8233@yahoo.com

ХАВДАР СУДЛАЛЫН ҮНДЭСНИЙ ТӨВИЙН БАРИЛГЫН ИХ ЗАСВАРЫН АЖИЛ

4-р давхрын бохир усны төлөвлөж буй шугамын байгуулалт

Инженер		Ц.Чимэддулам	Е.Г.Шифр: НС-19.03.25/08	Масштаб: М1:150	Огноо: 2025он
Гүйцэтгэсэн		Ц.Чимэддулам			
Шалгасан		М.Цэвэлсүрэн	Т.Г.Шифр: НС-19.03.25/08	Зургийн дугаар: ЦБУ-51	Хуудас:

А3

ТЕХНИКИЙН ДАВХРЫН БОХИР УСНЫ ТӨЛӨВЛӨЖ БУЙ ШУГАМЫН БАЙГУУЛАЛТ

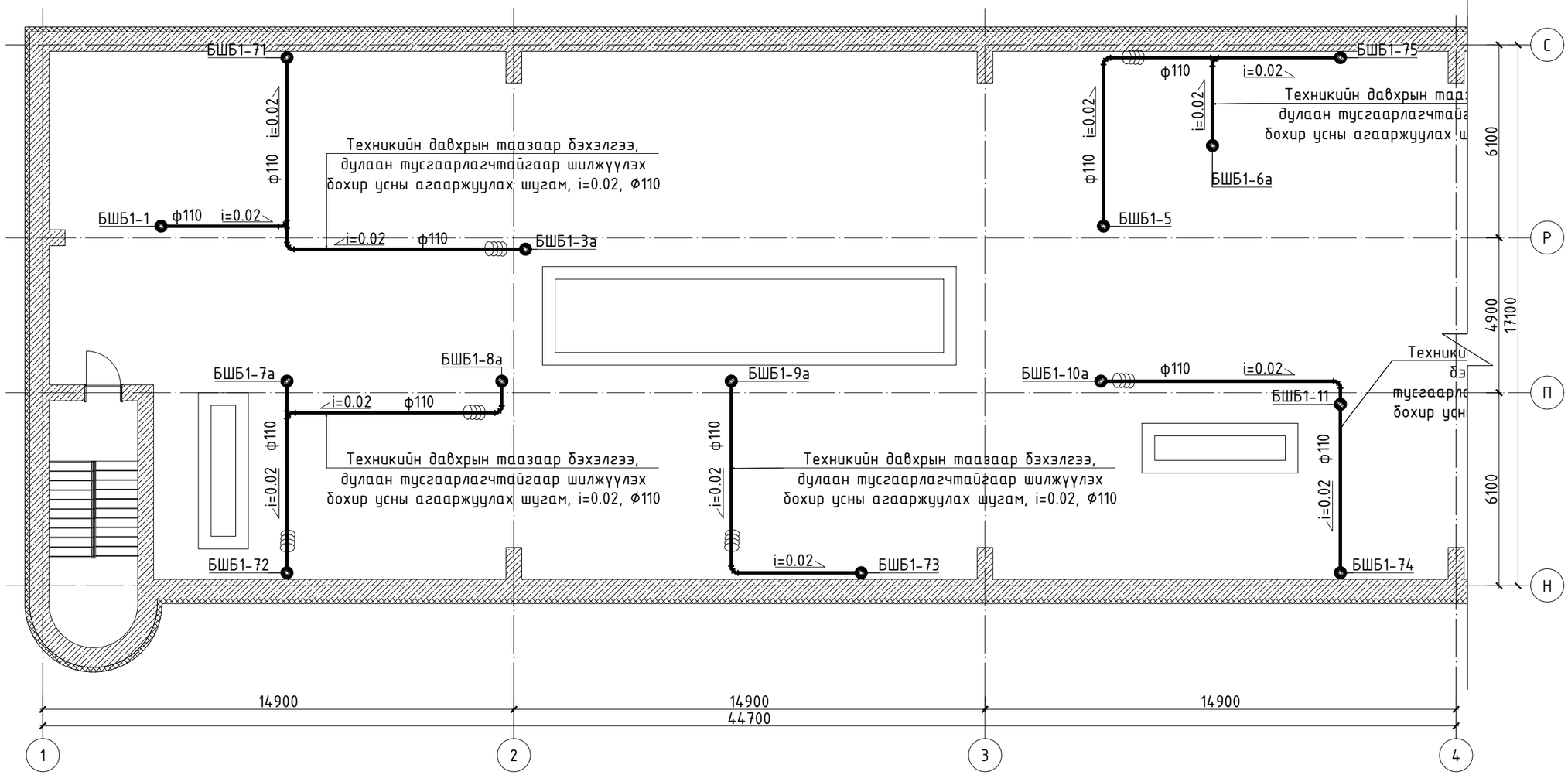

ТАЙЛБАР:

Талбай дээр хийсэн бодит судалгаан дээр үндэслэн бүулгалтын болон ажлын зураг төсөл хийж, тоо хэмжээг гаргав. Бохир усны зарим хэсгийн босоо болон салбар шугамууд далд угсрагдсан тул хэмжилтийн зураг дээр боломжит хувилбараар нь тусгасан бөгөөд угсралтын явцад бодит байдалаас зөрсөн тохиолдолд зохиогчтой зөвшилцөн шийдэл гаргаж ажиллана.

1. Бохир ус зайлуулах системийн аксонометрийн төймыг бохир ус зайлуулах системийн байгуулалтын зурагтай хамтатган үзнэ үү.
2. Шугамын холбогдох үргэлжлэл хэсгийг үсгэн тэмдэглэгээ болон босоо шугамын дугаараар хөөн харна уу.
3. Салбар шугамд тоноглолыг холбохдоо ташуу гуравлагч буюу 45°-ын холболтуудыг ашиглах ба босоо салбар хоолойг холбохдоо 90°-ын тэгш гуравлагч болон 45°-ын ташуу дөрөвлөгчийг ашиглана.
4. Салбар шугамыг босоо шугам руу, гол цуглуулах шугамыг гаргалгаа шугам руу 0.02 налуутайгаар угсарна.
5. MNS 5544:2005 стандартын дуу тусгаарлагчтай хуванцар хоолой ашиглана.
6. Хоолойг бэхлэх зааварыг бэхэлгээний бүтээгдэхүүнийг хэсэглэлээс дэлгэрүүлэн үзнэ үү.

БЛОК СХЕМ

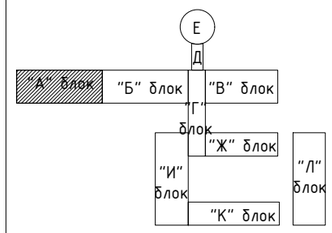

Нъюсидкат ХХК
Утас: 76098791, 99108233
Nyamaa_8233@yahoo.com

Улаанбаатар хот. Баянзүрх дүүрэг. 18-р хороо.

ХАВДАР СУДЛАЛЫН ҮНДЭСНИЙ ТӨВИЙН БАРИЛГЫН ИХ ЗАСВАРЫН АЖИЛ

Техникийн давхрын бохир усны төлөвлөж буй шугамын байгуулалт

Инженер		Ц.Чимэддулам	Е.Г.Шифр: НС-19.03.25/08	Масштаб: М1:150	Огноо: 2025он
Гүйцэтгэсэн		Ц.Чимэддулам			
Шалгасан		М.Цэвэлсүрэн	Т.Г.Шифр: НС-19.03.25/08	Зургийн дугаар: ЦБУ-52	Хуудас:

ДЭЭВРИЙН БОХИР УСНЫ АГААРЖУУЛАХ ШУГАМЫН БАЙГУУЛАЛТ

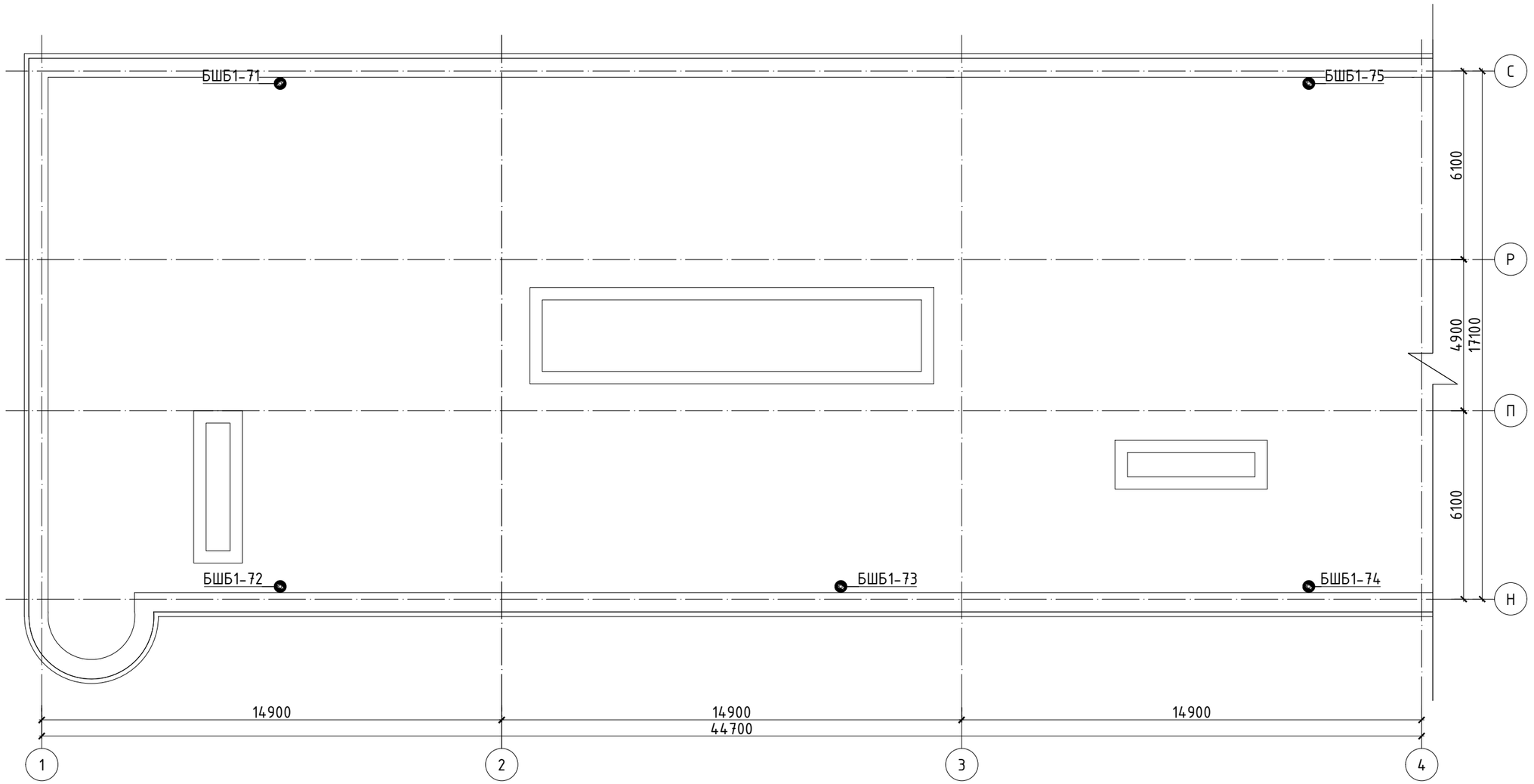

БЛОК СХЕМ

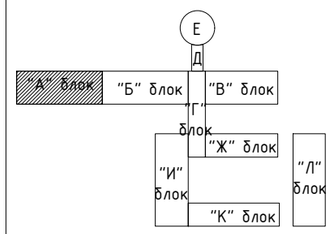

Нъюсидкат ХХК
Утас: 76098791, 99108233
Nyamaa_8233@yahoo.com

Улаанбаатар хот. Баянзурх дүүрэг. 18-р хороо.

ХАВДАР СУДЛАЛЫН ҮНДЭСНИЙ ТӨВИЙН БАРИЛГЫН ИХ ЗАСВАРЫН АЖИЛ

Дээврийн бохир усны агааржуулах шугамын байгуулалт

Инженер		Ц.Чимэддулам	Е.Г.Шифр: НС-19.03.25/08	Масштаб: М1:150	Огноо: 2025он
Гүйцэтгэсэн		Ц.Чимэддулам			
Шалгасан		М.Цэвэлсүрэн	Т.Г.Шифр: НС-19.03.25/08	Зургийн дугаар: ЦБУ-53	Хуудас:

В1-Р ДАВХРЫН БОХИР УСНЫ ТӨЛӨВЛӨЖ БҮЙ ШУГАМЫН БАЙГУУЛАЛТ

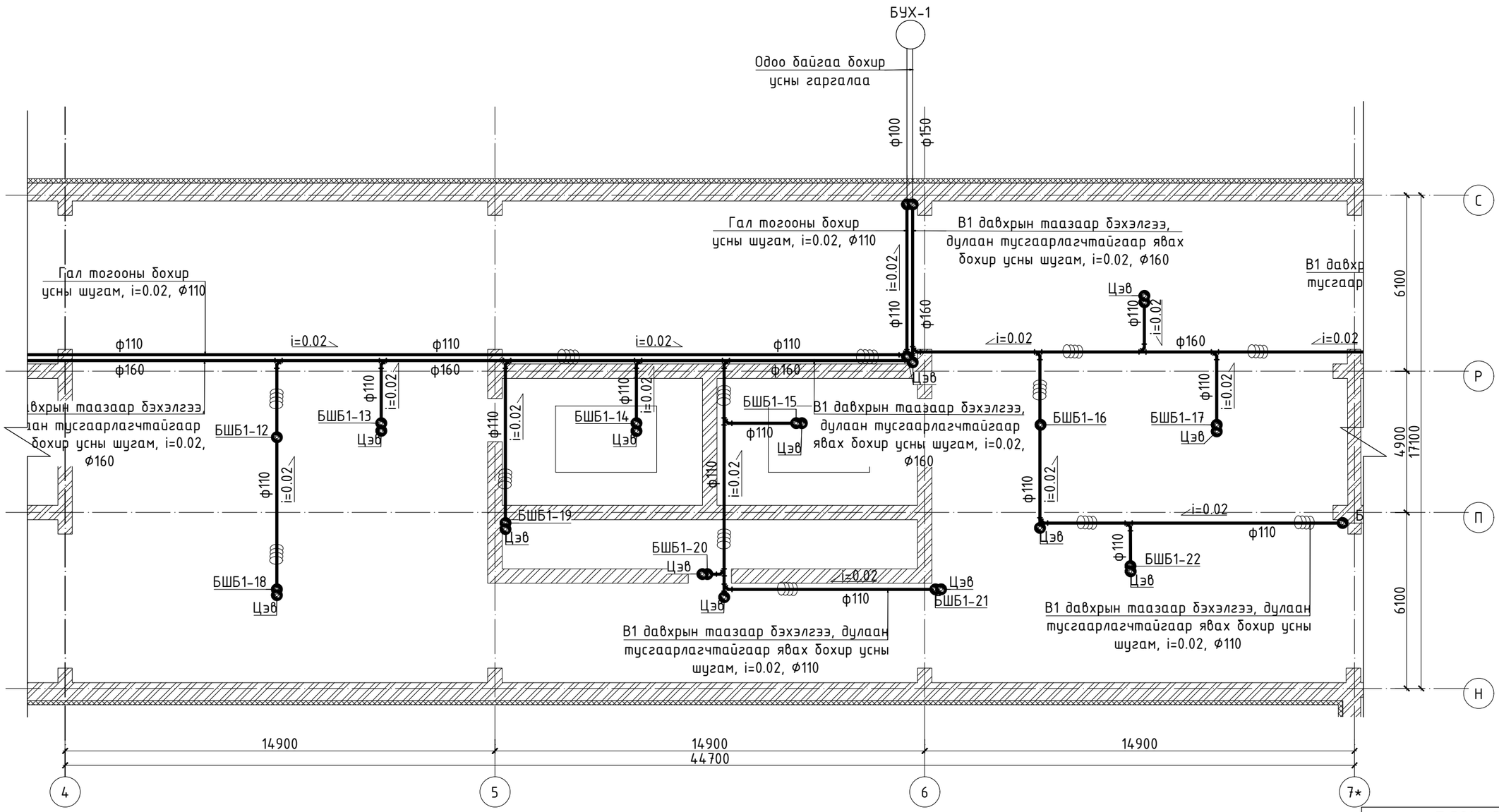

ТАЙЛБАР:

Талбай дээр хийсэн бодит судалгаан дээр үндэслэн бүулгалтын болон ажлын зураг төсөл хийж, тоо хэмжээг гаргав. Бохир усны зарим хэсгийн босоо болон салбар шугамууд далд үгсрагдсан тул хэмжилтийн зураг дээр боломжит хувилбараар нь тусгасан бөгөөд үгсралтын явцад бодит байдалаас зөрсөн тохиолдолд зохиогчтой зөвшилцөн шийдэл гаргаж ажиллана.

1. Бохир ус зайлуулах системийн аксонометрийн тоймыг бохир ус зайлуулах системийн байгуулалтын зурагтай хамтатган үзнэ үү.
2. Шугамын холбогдох үргэлжлэл хэсгийг үсгэн тэмдэглэгээ болон босоо шугамын дугаараар хөөн харна уу.
3. Салбар шугамд тоноглолыг холбохдоо ташуу гуравлагч буюу 45°-ын холболтуудыг ашиглах ба босоо салбар хоолойг холбохдоо 90°-ын тэгш гуравлагч болон 45°-ын ташуу дөрөвлөгчийг ашиглана.
4. Салбар шугамыг босоо шугам руу, гол цуглуулах шугамыг гаргалгаа шугам руу 0.02 налуутайгаар үгсарна.
5. MNS 5544:2005 стандартын дуу тусгаарлагчтай хуванцар хоолой ашиглана.
6. Хоолойг бэхлэх заавараг бэхэлгээний бүдүүвч хэсэглэлээс дэлгэрүүлэн үзнэ үү.

БЛОК СХЕМ

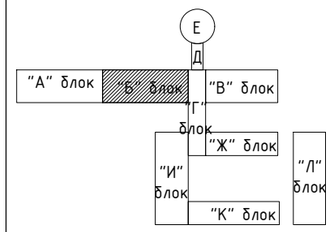

Нъюсиндикат ХХК
Утас: 76098791, 99108233
Nyamaa_8233@yahoo.com

Улаанбаатар хот. Баянзүрх дүүрэг. 18-р хороо.

ХАВДАР СУДЛАЛЫН ҮНДЭСНИЙ ТӨВИЙН БАРИЛГЫН ИХ ЗАСВАРЫН АЖИЛ

В1-р давхрын бохир усны төлөвлөж бүй шугамын байгуулалт

Инженер		Ц.Чимэддулам	Е.Г.Шифр: НС-19.03.25/08	Масштаб: М1:150	Огноо: 2025он
Гүйцэтгэсэн		Ц.Чимэддулам			
Шалгасан		М.Цэвэлсүрэн	Т.Г.Шифр: НС-19.03.25/08	Зургийн дугаар: ЦБУ-54	Хуудас:

1-Р ДАВХРЫН БОХИР УСНЫ ТӨЛӨВЛӨЖ БУЙ ШУГАМЫН БАЙГУУЛАЛТ

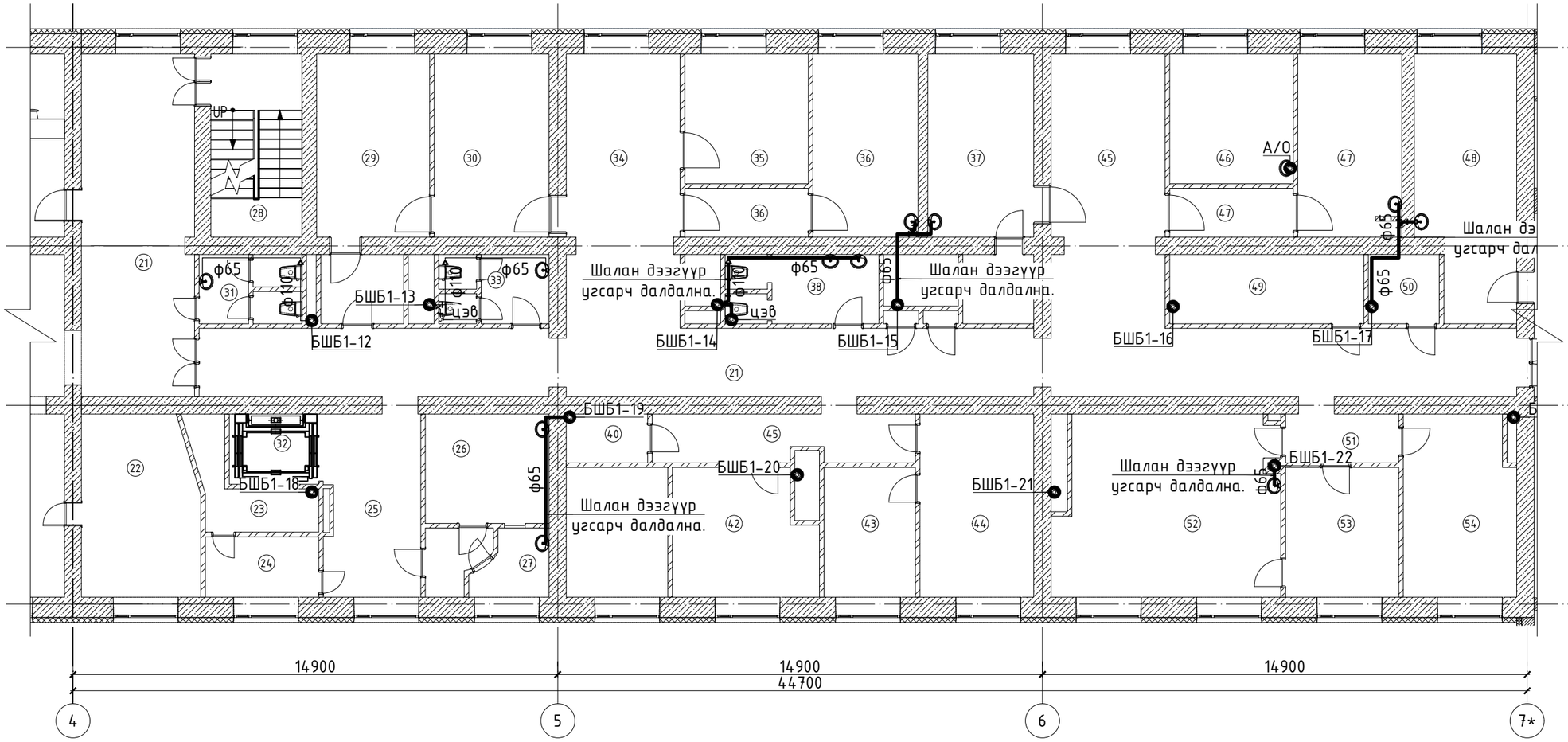

"Б" БЛОК		
No	Өрөөний тодорхойлолт	Талбай ($м^2$)
21	Хонгил	130.05
22	Архив	20.07
23	Агуулах	6.93
24	Харуул	6.48
25	Вестибюль	16.52
26	Шинжилгээ авах хэсэг	140.94
27	Шинжилгээ авах хэсэг	8.09
28	Шатны хонгил	15.76
29	Мэс засал	19.54
30	ЭХО-1	19.87
31	Ариун цэврийн өрөө	6.88
32	Лифт / ажилчид /	6.07
33	Ариун цэврийн өрөө	6.95
34	Вестибюль	29.24
35	ЭХО-2	15.16
36	ЭХО-3	23.88
37	Элэг цөс нойр булчирхайн тасаг	18.35
38	Алчуур угаах өрөө	9.79
39	Агуулах	4.6400
40	Хувцас солих өрөө	3.75
41	Эмчийн өрөө	12.45
42	Эмэгтэйчүүдийн мэс засал	16.44
43	Эмчийн өрөө	11.21
44	Эмчийн өрөө	19.71
45	Вестибюль	33.42
46	Элэн цөс нойр булчирхайн тасаг	15.16
47	Боолтын өрөө	23.60
48	Эмэгтэйчүүд 3	23.97
49	Туслах өрөө	12.72
50	Туслах өрөө	4.64
51	Хонгил	5.80
52	Үзлэгийн өрөө	37.32
53	Сэргээн засах эмчилгээний кабинет	13.89
54	Химийн тасаг	19.40
	Нийт талбай	758.69

БЛОК СХЕМ

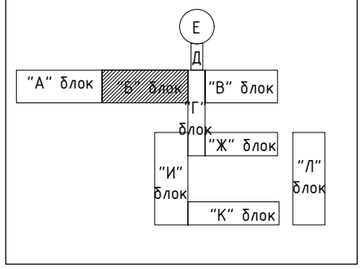

ТАЙЛБАР:

Талбай дээр хийсэн бодит судалгаан дээр үндэслэн буулгалтын болон ажлын зураг төсөл хийж, тоо хэмжээг гаргав. Бохир усны зарим хэсгийн босоо болон салбар шугамууд далд угсрагдсан тул хэмжилтийн зураг дээр боломжит хувилбараар нь тусгасан бөгөөд угсралтын явцад бодит байдалаас зөрсөн тохиолдолд зохиогчтой зөвшилцөн шийдэл гаргаж ажиллана.

1. Бохир ус зайлуулах системийн аксонометрийн төлөвлөгөө бохир ус зайлуулах системийн байгууламжийн зурагтай хамтатган үзнэ үү.
2. Шугамын холбогдох үргэлжлэл хэсгийг үсэгн тэмдэглэгээ болон босоо шугамын дугааргаар хөвөн харна уу.
3. Салбар шугамд тоноглолыг холбохдоо ташуу гуравлагч бүюу 45°-ын холболтуудыг ашиглах ба босоо салбар хоолойг холбохдоо 90°-ын тэгш гуравлагч болон 45°-ын ташуу дөрөвлөгчийг ашиглана.
4. Салбар шугамыг босоо шугам руу, гол цуглуулах шугамыг гаргалгаа шугам руу 0.02 налуутайгаар угсарна.
5. MNS 5544:2005 стандартын дуу тусгаарлагчтай хуванцар хоолой ашиглана.
6. Хоолойг бэхлэх заавараар бэхэлгээний бүдүүвч хэсэгчлэлээс дэлгэрүүлэн үзнэ үү.

Нъюсидкат ХХК
Утас: 76098791, 99108233
Nyamaa_8233@yahoo.com

Улаанбаатар хот. Баянзүрх дүүрэг. 18-р хороо.

ХАВДАР СУДЛАЛЫН ҮНДЭСНИЙ ТӨВИЙН БАРИЛГЫН ИХ ЗАСВАРЫН АЖИЛ

1-р давхрын бохир усны төлөвлөж буй шугамын байгууламт

Инженер		Ц.Чимэддулам	Е.Г.Шифр: НС-19.03.25/08	Масштаб: М1:150	Огноо: 2025он
Гүйцэтгэсэн		Ц.Чимэддулам			
Шалгасан		М.Цэвэлсүрэн	Т.Г.Шифр: НС-19.03.25/08	Зургийн дугаар: ЦБУ-55	Хуудас:

1 2 3 4 5 6 7 8 А3

2-Р ДАВХРЫН БОХИР УСНЫ ТӨЛӨВЛӨЖ БУЙ ШУГАМЫН БАЙГУУЛАЛТ

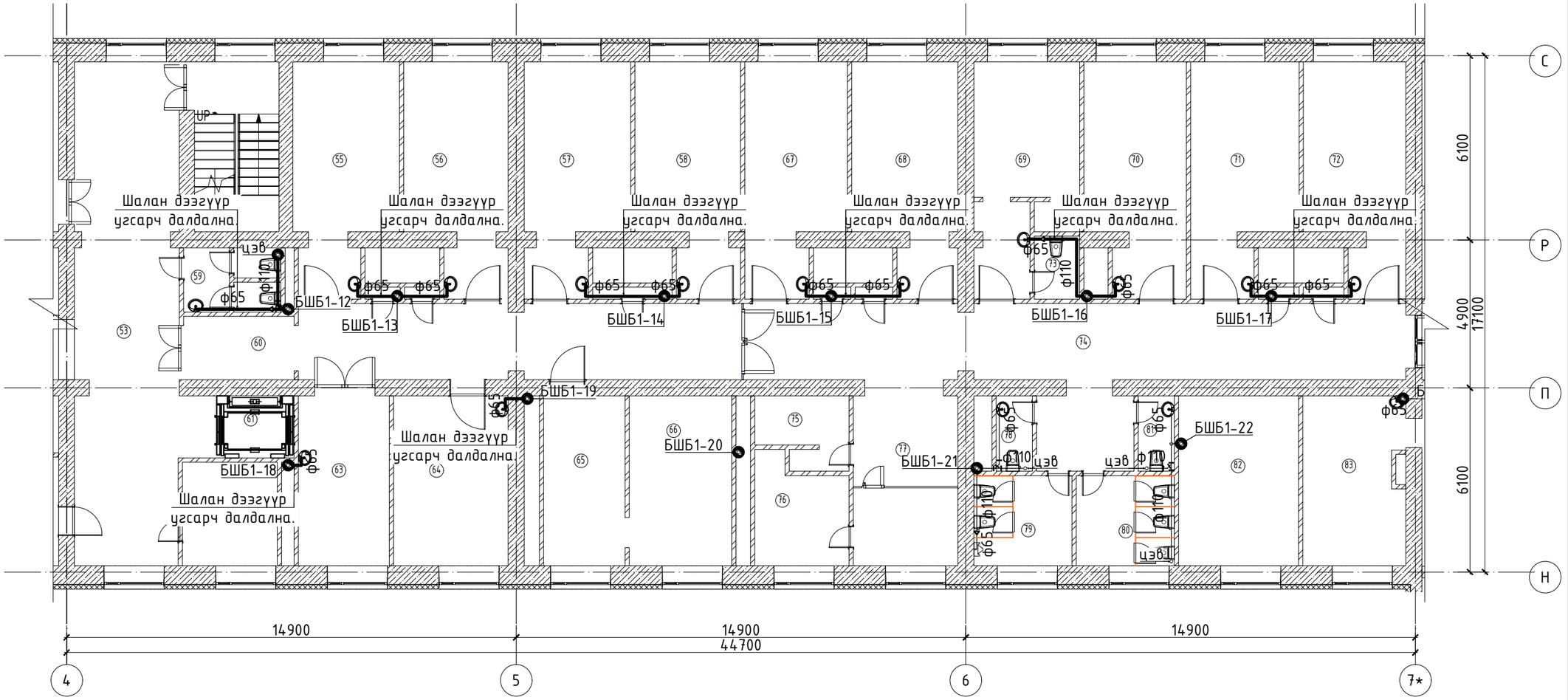

"Б" БЛОК /Захиргаа/		
No	Өрөөний тодорхойлолт	Талбай ($м^2$)
53	Хонгил	18.59
54	Шатны хонгил	18.12
55	Хүний нөөцийн алба	17.59
56	Эрдэм шинжилгээ сургалтын албай	18.25
57	Эрдэм шинжилгээ эрхэдсэн дарга	18.25
58	Эмнэлэгийн дотоод аудитор	18.02
59	Ариун цэврийн өрөө	17.69
60	Хонгол	18.25
61	Лифт	3.12
62	Аж ахуйн албаны дарга	2.67
63	Захиргааны ажилтан	2.67
64	Мэргэжилтэн	3.12
65	Мэдээлэл технологийн өрөө	3.36
66	Серверийн өрөө	3.12
	Нийт талбай	162.82

"Б" БЛОК		
No	Өрөөний тодорхойлолт	Талбай ($м^2$)
67	Палат-1	23.66
68	Палат-2	19.82
69	Палат-3	21.73
70	Палат-4	24.33
71	Палат-5	24.60
72	Палат-6	19.82
73	Ариун цэврийн өрөө	3.14
74	Хонгил	65.83
75	Агуулах	6.67
76	Агуулах	10.20
77	Сувилагчийн пост	19.54
78	Ариун цэврийн өрөө	3.00
79	Ариун цэврийн өрөө	9.73
80	Ариун цэврийн өрөө	9.72
81	Ариун цэврийн өрөө	3.00
82	Тасгийн эрхлэгч	22.35
83	Эмч нарын өрөө	18.65
	Нийт талбай	305.79

БЛОК СХЕМ

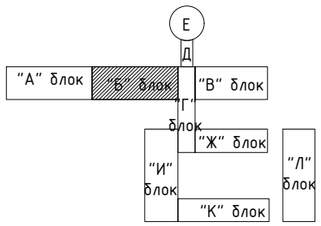

ТАЙЛБАР:

Талбай дээр хийсэн бодит судалгаан дээр үндэслэн буулгалтын болон ажлын зураг төсөл хийж, тоо хэмжээг гаргав. Бохир усны зарим хэсгийн босоо болон салбар шугамууд далд угсрагдсан тул хэмжилтийн зураг дээр боломжит хувилбараар нь тусгасан бөгөөд угсралтын явцад бодит байдалаас зөрсөн тохиолдолд зохиогчтой зөвшилцөн шийдэл гаргаж ажиллана.

1. Бохир ус зайлуулах системийн аксонометрийн тоймыг бохир ус зайлуулах системийн байгуулалтын зурагтай хамтатган үзнэ үү.
2. Шугамын холбогдох үргэлжлэл хэсгийг үсгэн тэмдэглэгээ болон босоо шугамын дугаараар хөөн харна уу.
3. Салбар шугамд тоноглолыг холбохдоо ташуу гуравлагч буюу 45°-ын холболтуудыг ашиглах ба босоо салбар хоолойг холбохдоо 90°-ын тэгш гуравлагч болон 45°-ын ташуу дөрөвлөгчийг ашиглана.
4. Салбар шугамыг босоо шугам руу, гол цуглуулах шугамыг гаргалгаа шугам руу 0.02 налуутайгаар угсарна.
5. MNS 5544:2005 стандартын дуу тусгаарлагчтай хуванцар хоолой ашиглана.
6. Хоолойг бэхлэх зааварыг бэхэлгээний бүдүүвч хэсэглэлээс дэлгэрүүлэн үзнэ үү.

Ньюсиндкат ХХК
Утас: 76098791, 99108233
Nyamaa_8233@yahoo.com

Улаанбаатар хот. Баянзүрх дүүрэг. 18-р хороо.

ХАВДАР СУДЛАЛЫН ҮНДЭСНИЙ ТӨВИЙН БАРИЛГЫН ИХ ЗАСВАРЫН АЖИЛ

2-р давхрын бохир усны төлөвлөж буй шугамын байгуулалт

Инженер		Ц.Чимэддулам	Е.Г.Шифр: НС-19.03.25/08	Масштаб: М1:150	Огноо: 2025он
Гүйцэтгэсэн		Ц.Чимэддулам	Т.Г.Шифр: НС-19.03.25/08	Зургийн дугаар: ЦБУ-56	Хуудас:
Шалгасан		М.Цэвэлсүрэн			

А3

3-Р ДАВХРЫН БОХИР УСНЫ ТӨЛӨВЛӨЖ БУЙ ШУГАМЫН БАЙГУУЛАЛТ

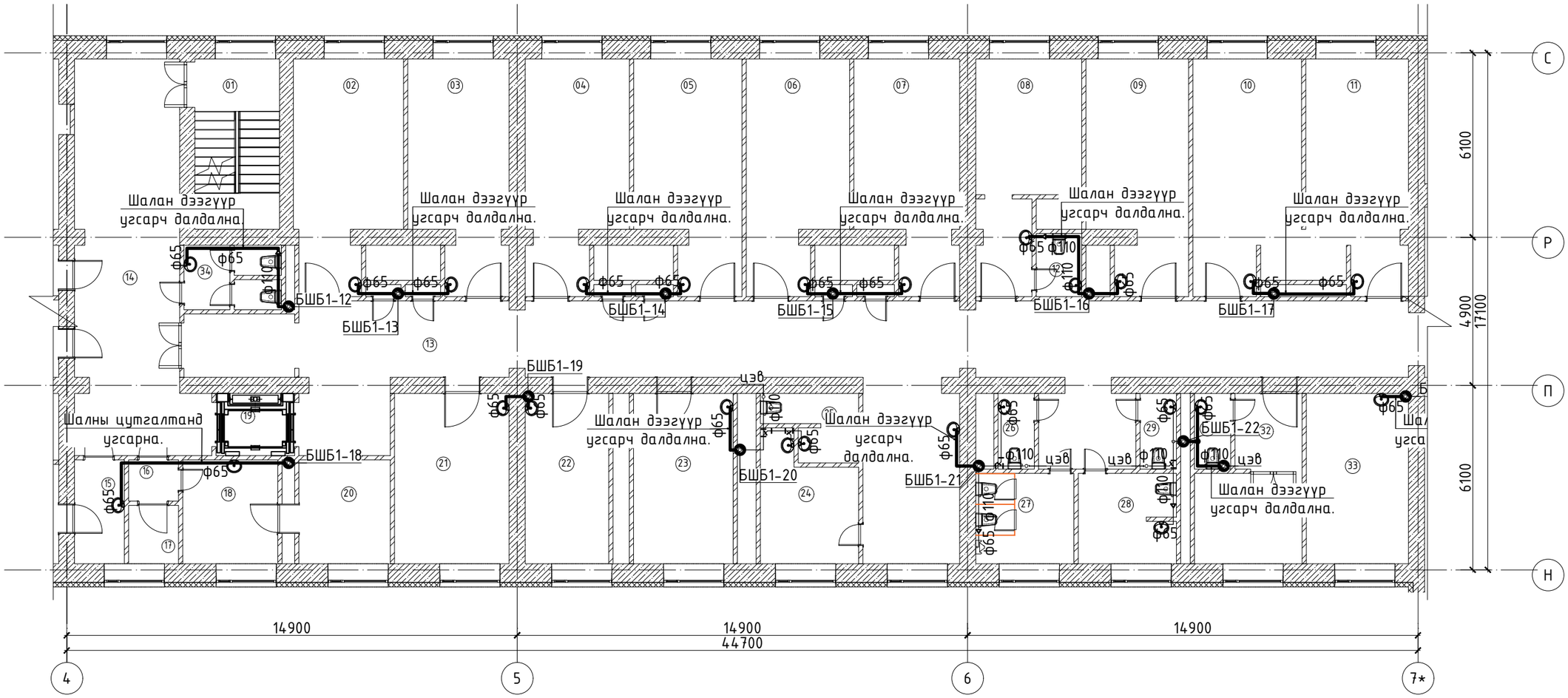

"Б" БЛОК		
No	Өрөөний тодорхойлолт	Талбай ($м^2$)
1	Шатны хонгил	15.76
2	Палат-1	24.94
3	Палат-2	23.30
4	Палат-3	23.84
5	Палат-4	24.71
6	Палат-5	23.80
7	Палат-6	23.93
8	Палат-7	21.75
9	Палат-8	24.23
10	Палат-9	24.68
11	Палат-10	23.90
12	Арчун цэврийн өрөө	3.14
13	Хонгил	117.38
14	Хонгил	59.13
15	Бохир хүлээн авах өрөө	5.66
16	Гонх	2.24
17	Дээж авах хэсэг	3.18
18	Эмчийн өрөө	10.77
19	Лифт	5.36
20	Сувилагчын амралтын өрөө	10.30
21	Эмчилгээний өрөө	21.39
22	Бэлтгэлийн өрөө	15.54
23	Боолтын өрөө	18.58
24	Арчун цэврийн өрөө	11.81
25	Арчун цэврийн өрөө	5.75
26	Арчун цэврийн өрөө	3.00
27	Арчун цэврийн өрөө	9.72
28	Клизмийн өрөө	9.71
29	Арчун цэврийн өрөө	3.00
30	Арчун цэврийн өрөө	3.00
31	Эмч нарын амралтын өрөө	10.64
32	Хонгил	5.55
33	Мэс заслын тасгийн эрхлэгч	19.71
34	Арчун цэврийн өрөө	6.34
	Нийт талбай	615.74

БЛОК СХЕМ

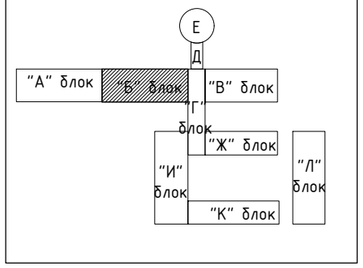

ТАЙЛБАР:

Талбай дээр хийсэн бодит судалгаан дээр үндэслэн буулгалтын болон ажлын зураг төсөл хийж, тоо хэмжээг гаргав. Бохир усны зарим хэсгийн босоо болон салбар шугамууд далд угсрагдсан тул хэмжилтийн зураг дээр боломжит хувилбараар нь тусгасан бөгөөд угсралтын явцад бодит байдалаас зөрсөн тохиолдолд зохиогчтой зөвшилцөн шийдэл гаргаж ажиллана.

1. Бохир ус зайлуулах системийн аксонометрийн төлөвлөгөө бохир ус зайлуулах системийн байгууламжийн зурагтай хамтатган үзнэ үү.
2. Шугамын холбогдох үргэлжлэл хэсгийг үсэгн тэмдэглэгээ болон босоо шугамын дугаараар хөөн харна уу.
3. Салбар шугамд тоноглолыг холбохдоо ташуу гуравлагч буюу 45°-ын холболтуудыг ашиглах ба босоо салбар хоолойг холбохдоо 90°-ын тэгш гуравлагч болон 45°-ын ташуу дөрөвлөгчийг ашиглана.
4. Салбар шугамыг босоо шугам руу, гол цуглуулах шугамыг гаргалгаа шугам руу 0.02 налуутайгаар угсарна.
5. MNS 5544:2005 стандартын дуу тусгаарлагчтай хуванцар хоолой ашиглана.
6. Хоолойг бэхлэх заавараас бэхэлгээний бүдүүвч хэсэгтэлээс дэлгэрүүлэн үзнэ үү.

Нъюсидкат ХХК
Утас: 76098791, 99108233
Nyamaa_8233@yahoo.com

Улаанбаатар хот. Баянзүрх дүүрэг. 18-р хороо.

ХАВДАР СУДЛАЛЫН ҮНДЭСНИЙ ТӨВИЙН БАРИЛГЫН ИХ ЗАСВАРЫН АЖИЛ

3-р давхрын бохир усны төлөвлөж буй шугамын байгууламт

Инженер		Ц.Чимэддулам	Е.Г.Шифр: НС-19.03.25/08	Масштаб: М1:150	Огноо: 2025он
Гүйцэтгэсэн		Ц.Чимэддулам			
Шалгасан		М.Цэвэлсүрэн	Т.Г.Шифр: НС-19.03.25/08	Зургийн дугаар: ЦБУ-57	Хуудас:

З-Р ДАВХРЫН ТААЗААР ШИЛЖИХ БОХИР УСНЫ ТӨЛӨВЛӨЖ БУЙ ШУГАМЫН БАЙГУУЛАЛТ

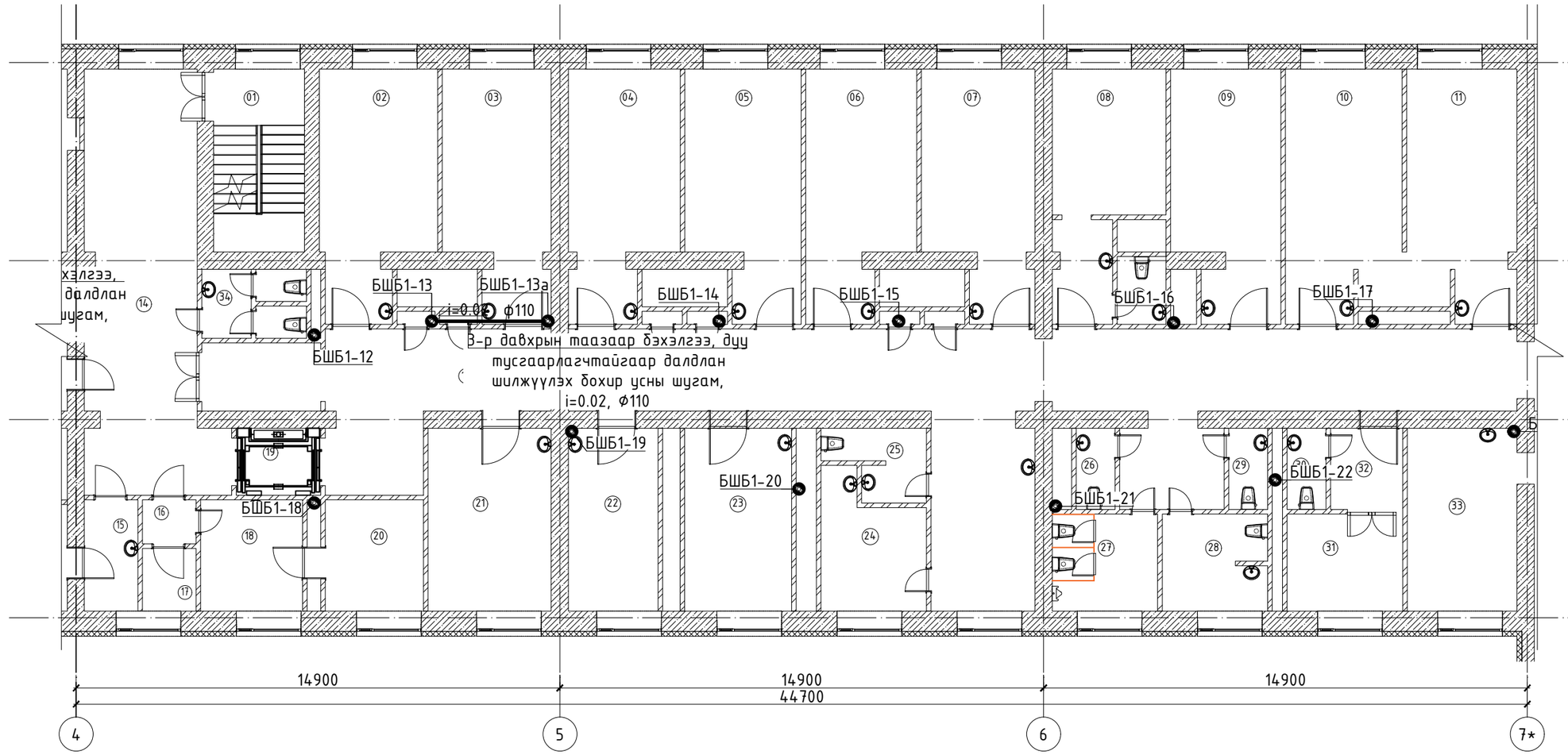

"Б" БЛОК		
No	Өрөөний тодорхойлолт	Талбай ($м^2$)
1	Шатны хонгил	15.76
2	Палат-1	24.94
3	Палат-2	23.30
4	Палат-3	23.84
5	Палат-4	24.71
6	Палат-5	23.80
7	Палат-6	23.93
8	Палат-7	21.75
9	Палат-8	24.23
10	Палат-9	24.68
11	Палат-10	23.90
12	Ариун цэврийн өрөө	3.14
13	Хонгил	117.38
14	Хонгил	59.13
15	Бохир хүлээн авах өрөө	5.66
16	Гонх	2.24
17	Дээж авах хэсэг	3.18
18	Эмчийн өрөө	10.77
19	Лифт	5.36
20	Сувилагчын амралтын өрөө	10.30
21	Эмчилгээний өрөө	21.39
22	Бэлтгэлийн өрөө	15.54
23	Боолтын өрөө	18.58
24	Ариун цэврийн өрөө	11.81
25	Ариун цэврийн өрөө	5.75
26	Ариун цэврийн өрөө	3.00
27	Ариун цэврийн өрөө	9.72
28	Клизмийн өрөө	9.71
29	Ариун цэврийн өрөө	3.00
30	Ариун цэврийн өрөө	3.00
31	Эмч нарын амралтын өрөө	10.64
32	Хонгил	5.55
33	Мэс заслын тасгийн эрхлэгч	19.71
34	Ариун цэврийн өрөө	6.34
	Нийт талбай	615.74

БЛОК СХЕМ

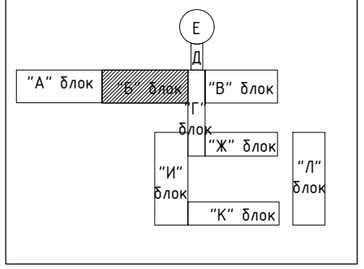

ТАЙЛБАР:

Талбай дээр хийсэн бодит судалгаан дээр үндэслэн бүулгалтын болон ажлын зураг төсөл хийж, тоо хэмжээг гаргав. Бохир усны зарим хэсгийн босоо болон салбар шугамууд далд угсрагдсан тул хэмжилтийн зураг дээр боломжит хувилбараар нь тусгасан бөгөөд угсралтын явцад бодит байдалаас зөрсөн тохиолдолд зохиогчтой зөвшилцөн шийдэл гаргаж ажиллана.

1. Бохир ус зайлуулах системийн аксонометрийн төймыг бохир ус зайлуулах системийн байгуулалтын зурагтай хамтатган үзнэ үү.
2. Шугамын холбогдох үргэлжлэл хэсгийг үсэгн тэмдэглэгээ болон босоо шугамын дугааруар хөөн харна уу.
3. Салбар шугамд тоноглолыг холбохдоо ташуу гуравлагч буюу 45°-ын холболтуудыг ашиглах ба босоо салбар хоолойг холбохдоо 90°-ын тэгш гуравлагч болон 45°-ын ташуу дөрөвлөгчийг ашиглана.
4. Салбар шугамыг босоо шугам руу, гол цуглуулах шугамыг гаргалгаа шугам руу 0.02 налуутайгаар угсарна.
5. MNS 5544:2005 стандартын дуу тусгаарлагчтай хуванцар хоолой ашиглана.
6. Хоолойг бэхлэх заавараг бэхэлгээний бүдүүвч хэсэглэлээс дэлгэрүүлэн үзнэ үү.

Нъюсиндкат ХХК
Утас: 76098791, 99108233
Nyamaa_8233@yahoo.com

Улаанбаатар хот. Баянзүрх дүүрэг. 18-р хороо.

ХАВДАР СУДЛАЛЫН ҮНДЭСНИЙ ТӨВИЙН БАРИЛГЫН ИХ ЗАСВАРЫН АЖИЛ

З-р давхрын таазаар шилжих бохир усны төлөвлөж буй шугамын байгуулалт

Инженер		Ц.Чимэддулам	Е.Г.Шифр: НС-19.03.25/08	Масштаб: М1:150	Огноо: 2025он
Гүйцэтгэсэн		Ц.Чимэддулам			
Шалгасан		М.Цэвэлсүрэн	Т.Г.Шифр: НС-19.03.25/08	Зургийн дугаар: ЦБУ-58	Хуудас:

1 2 3 4 5 6 7 8 А3

4-Р ДАВХРЫН БОХИР УСНЫ ТӨЛӨВЛӨЖ БҮЙ ШУГАМЫН БАЙГУУЛАЛТ

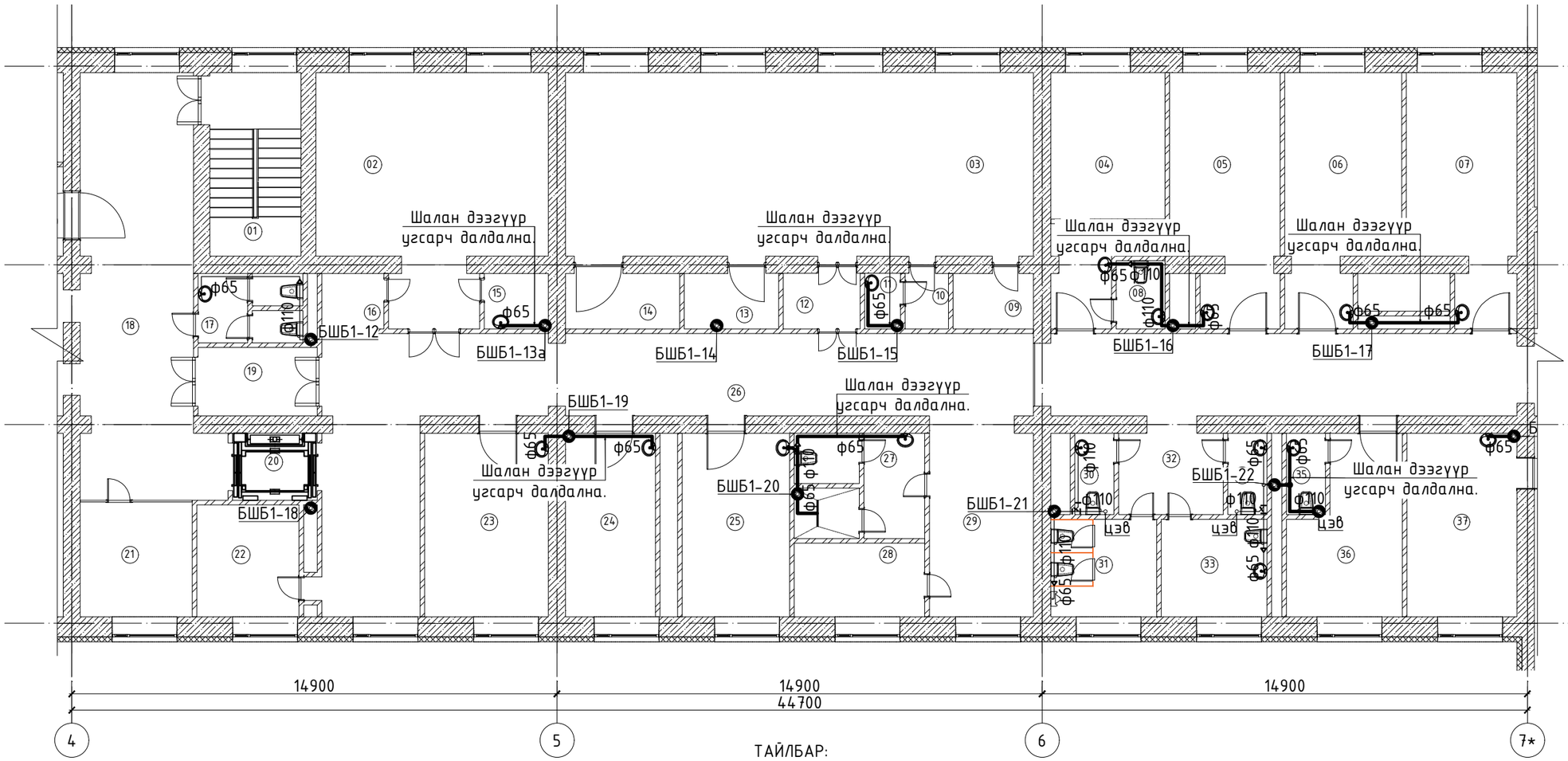

"Б" БЛОК		
No	Өрөөний тодорхойлолт	Талбай ($м^2$)
1	Шатны хонгил	15.76
2	?	46.01
3	?	81.92
4	Палат-7	21.75
5	Палат-8	24.12
6	Палат-9	24.58
7	Палат-10	23.90
8	Ариун цэврийн өрөө	3.14
9	Хувцас солих өрөө	4.35
10	Хонгил	2.41
11	Ариун цэврийн өрөө	1.87
12	Нэвтрэх хэсэг	4.23
13	Хог хаягдао хадгалах өрөө	5.17
14	Эмчилгээний өрөө	6.23
15	Бохир хадгалах өрөө	3.34
16	Эм тариа бэлтгэх өрөө	3.24
17	Ариун цэврийн өрөө	6.34
18	Хонгил	50.71
19	Хонгил	7.69
20	Лифт	4.14

21	Амралтын өрөө	12.31
22	Цус цусан бүтээгдхүүн хадгалах өрөө	10.77
23	Эмч нарын өрөө	21.39
24	Эрчимт эмчилгээний өрөө-1	15.54
25	Эрчимт эмчилгээний өрөө-2	18.58
26	Хонгил	111.42
27	Ариун цэврийн өрөө	12.24
28	Амралтын өрөө	9.04
29	Сувилагчийн пост	0.00
30	Ариун цэврийн өрөө	3.00
31	Ариун цэврийн өрөө	9.72
32	Хонгил	8.86
33	Ариун цэврийн өрөө	9.71
34	Ариун цэврийн өрөө	3.00
35	Ариун цэврийн өрөө	4.14
36	Эмч нарын амралтын өрөө	16.51
37	Цээжний хөндийн тасгийн эрхлэгч	19.71
	Нийт талбай	626.84

БЛОК СХЕМ

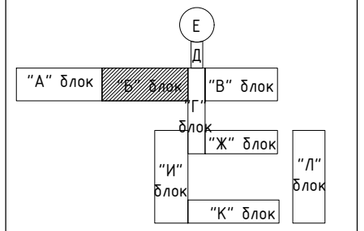

ТАЙЛБАР:

Талбай дээр хийсэн бодит судалгаан дээр үндэслэн буулгалтын болон ажлын зураг төсөл хийж, тоо хэмжээг гаргав. Бохир усны зарим хэсгийн босоо болон салбар шугамууд далд угсрагдсан тул хэмжилтийн зураг дээр боломжит хувилбараар нь тусгасан бөгөөд угсралтын явцад бодит байдалаас зөрсөн тохиолдолд зохиогчтой зөвшилцөн шийдэл гаргаж ажиллана.

1. Бохир ус зайлуулах системийн аксонометрийн тоймыг бохир ус зайлуулах системийн байгуулалтын зурагтай хамтатган үзнэ үү.
2. Шугамын холбогдох үргэлжлэл хэсгийг үсэгн тэмдэглэгээ болон босоо шугамын дугааруар хөөн харна уу.
3. Салбар шугамд тоноглолыг холбохдоо ташуу гуравлагч буюу 45°-ын холболтуудыг ашиглах ба босоо салбар хоолойг холбохдоо 90°-ын тэгш гуравлагч болон 45°-ын ташуу дөрөвлөгчийг ашиглана.
4. Салбар шугамыг босоо шугам руу, гол цуглуулах шугамыг гаргалгаа шугам руу 0.02 налуутайгаар угсарна.
5. MNS 5544:2005 стандартын дуу тусгаарлагчтай хуванцар хоолой ашиглана.
6. Хоолойг бэхлэх заавараар бэхэлгээний бүдүүвч хэсэглэлээс дэлгэрүүлэн үзнэ үү.

Нъюсидкэт ХХК
Утас: 76098791, 99108233
Nyamaa_8233@yahoo.com

Улаанбаатар хот. Баянзүрх дүүрэг. 18-р хороо.

ХАВДАР СУДЛАЛЫН ҮНДЭСНИЙ ТӨВИЙН БАРИЛГЫН ИХ ЗАСВАРЫН АЖИЛ

4-р давхрын бохир усны төлөвлөж буй шугамын байгуулалт

Инженер		Ц.Чимэддулам	Е.Г.Шифр: НС-19.03.25/08	Масштаб: М1:150	Огноо: 2025он
Гүйцэтгэсэн		Ц.Чимэддулам	Т.Г.Шифр: НС-19.03.25/08	Зургийн дугаар: ЦБУ-59	Хуудас:
Шалгасан		М.Цэвэлсүрэн			

А3

ТЕХНИКИЙН ДАВХРЫН БОХИР УСНЫ ТӨЛӨВЛӨЖ БУЙ ШУГАМЫН БАЙГУУЛАЛТ

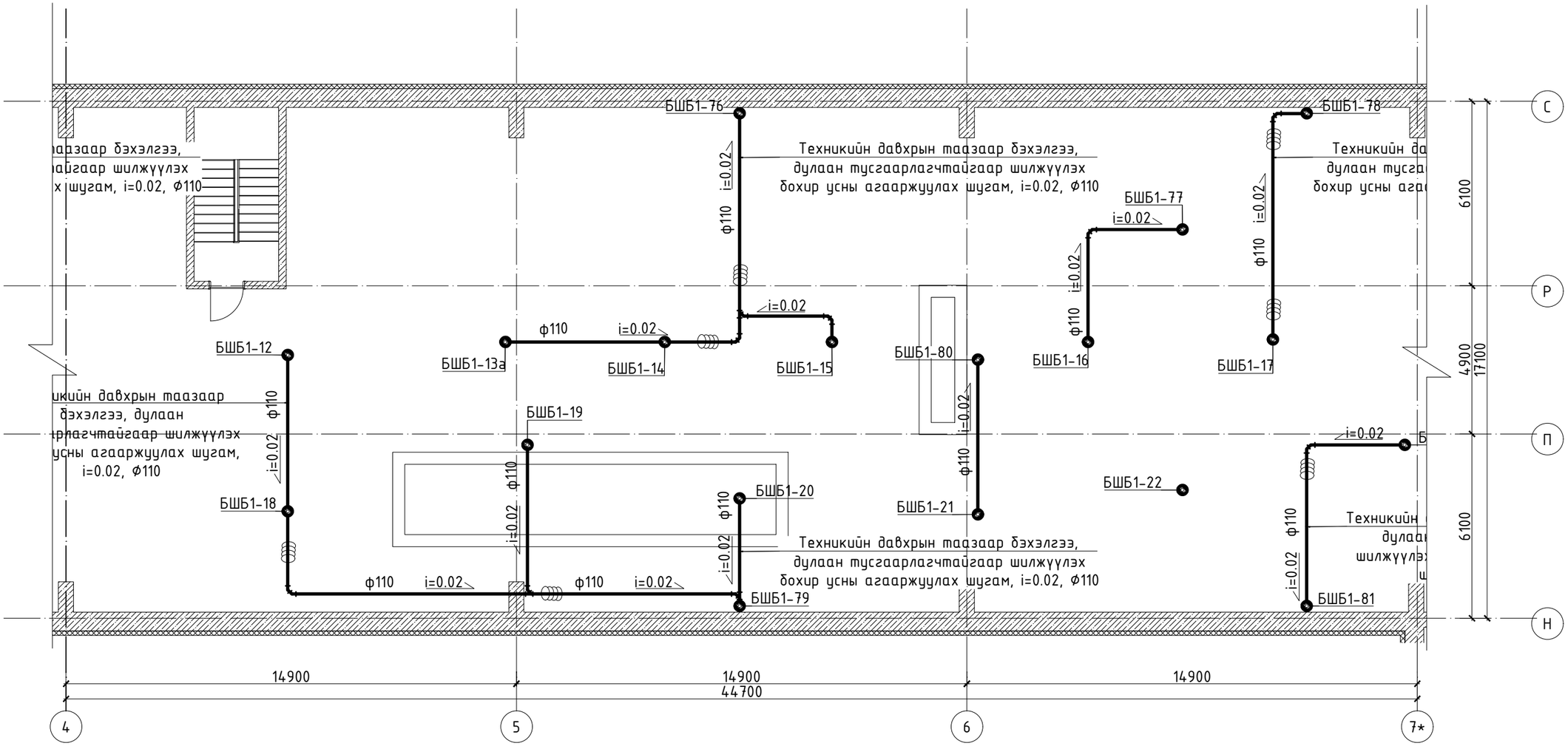

ТАЙЛБАР:

Талбай дээр хийсэн бодит судалгаан дээр үндэслэн бүүлгалтын болон ажлын зураг төсөл хийж, тоо хэмжээг гаргав. Бохир усны зарим хэсгийн босоо болон салбар шугамууд далд угсрагдсан тул хэмжилтийн зураг дээр боломжит хувилбараар нь тусгасан бөгөөд угсралтын явцад бодит байдалаас зөрсөн тохиолдолд зохиогчтой зөвшилцөн шийдэл гаргаж ажиллана.

1. Бохир ус зайлуулах системийн аксонометрийн төймыг бохир ус зайлуулах системийн байгуулалтын зурагтай хамтатган үзнэ үү.
2. Шугамын холбогдох үргэлжлэл хэсгийг үсгэн тэмдэглэгээ болон босоо шугамын дугаараар хөөн харна уу.
3. Салбар шугамд тоноглолыг холбохдоо ташуу гуравлагч буюу 45°-ын холболтуудыг ашиглах ба босоо салбар хоолойг холбохдоо 90°-ын тэгш гуравлагч болон 45°-ын ташуу дөрөвлөгчийг ашиглана.
4. Салбар шугамыг босоо шугам руу, гол цуглуулах шугамыг гаргалгаа шугам руу 0.02 налуутайгаар угсарна.
5. MNS 5544:2005 стандартын дуу тусгаарлагчтай хуванцар хоолой ашиглана.
6. Хоолойг бэхлэх зааварыг бэхэлгээний бүтээгч хэсэглэлээс дэлгэрүүлэн үзнэ үү.

БЛОК СХЕМ

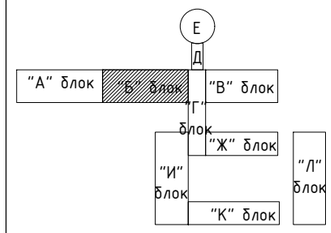

Нъюсиндикат ХХК
Утас: 76098791, 99108233
Nyamaa_8233@yahoo.com

Улаанбаатар хот. Баянзурх дүүрэг. 18-р хороо.

ХАВДАР СУДЛАЛЫН ҮНДЭСНИЙ ТӨВИЙН БАРИЛГЫН ИХ ЗАСВАРЫН АЖИЛ

Техникийн давхрын бохир усны төлөвлөж буй шугамын байгуулалт

Инженер		Ц.Чимэддулам	Е.Г.Шифр: НС-19.03.25/08	Масштаб: М1:150	Огноо: 2025он
Гүйцэтгэсэн		Ц.Чимэддулам			
Шалгасан		М.Цэвэлсүрэн	Т.Г.Шифр: НС-19.03.25/08	Зургийн дугаар: ЦБУ-60	Хуудас:

ДЭЭВРИЙН БОХИР УСНЫ АГААРЖУУЛАХ ШУГАМЫН БАЙГУУЛАЛТ

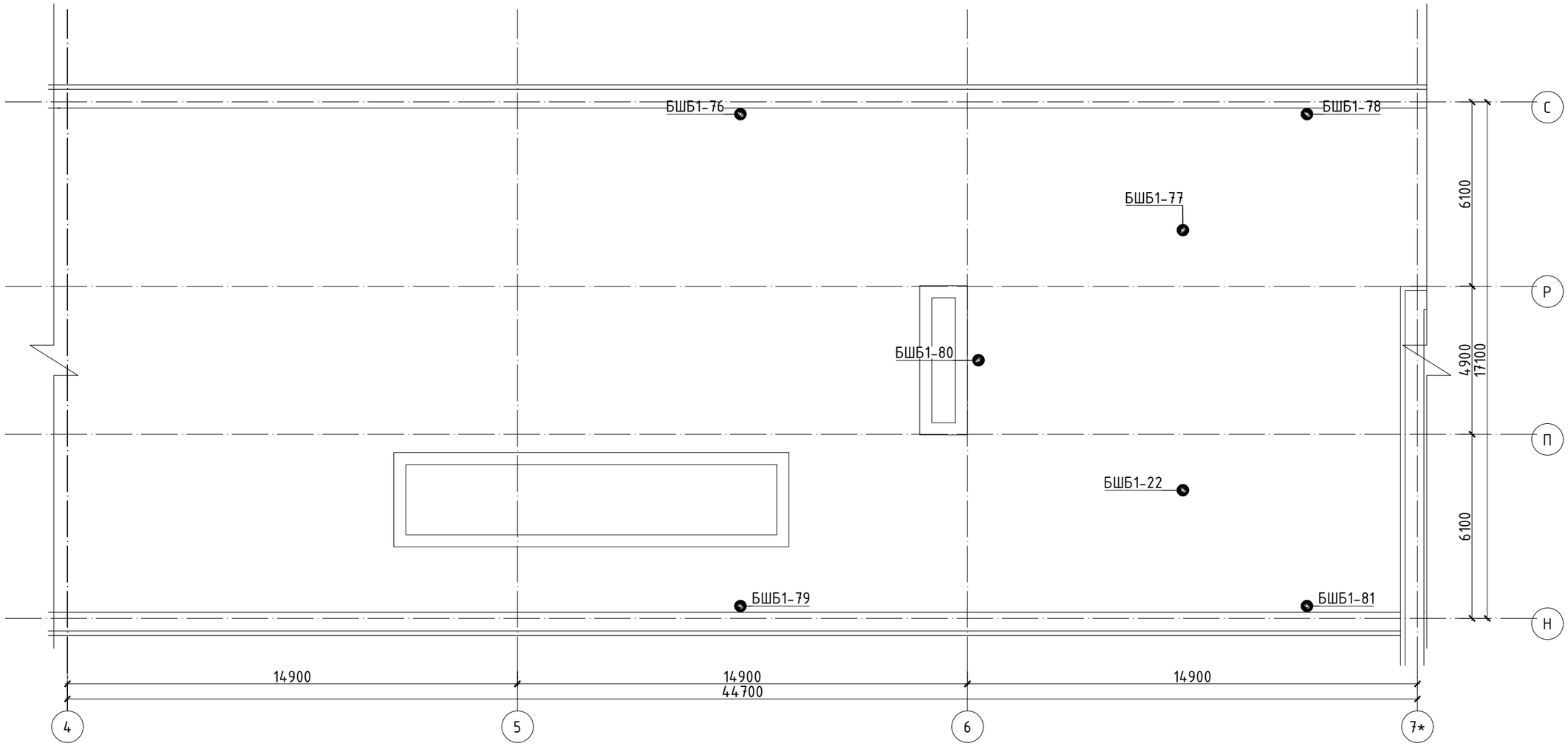

БЛОК СХЕМ

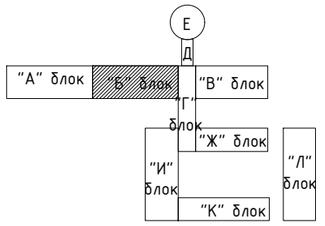

Нъюсиндкат ХХК
Утас: 76098791, 99108233
Nyamaa_8233@yahoo.com

Улаанбаатар хот. Баянзурх дүүрэг. 18-р хороо.

ХАВДАР СУДЛАЛЫН ҮНДЭСНИЙ ТӨВИЙН БАРИЛГЫН ИХ ЗАСВАРЫН АЖИЛ

Дээврийн бохир усны агааржуулах шугамын байгуулалт

Инженер		Ц.Чимэддулам	Е.Г.Шифр: НС-19.03.25/08	Масштаб: М1:150	Огноо: 2025он
Гүйцэтгэсэн		Ц.Чимэддулам			
Шалгасан		М.Цэвэлсүрэн	Т.Г.Шифр: НС-19.03.25/08	Зургийн дугаар: ЦБУ-61	Хуудас:

В1-р давхрын бохир усны төлөвлөж буй шугамын байгууламт

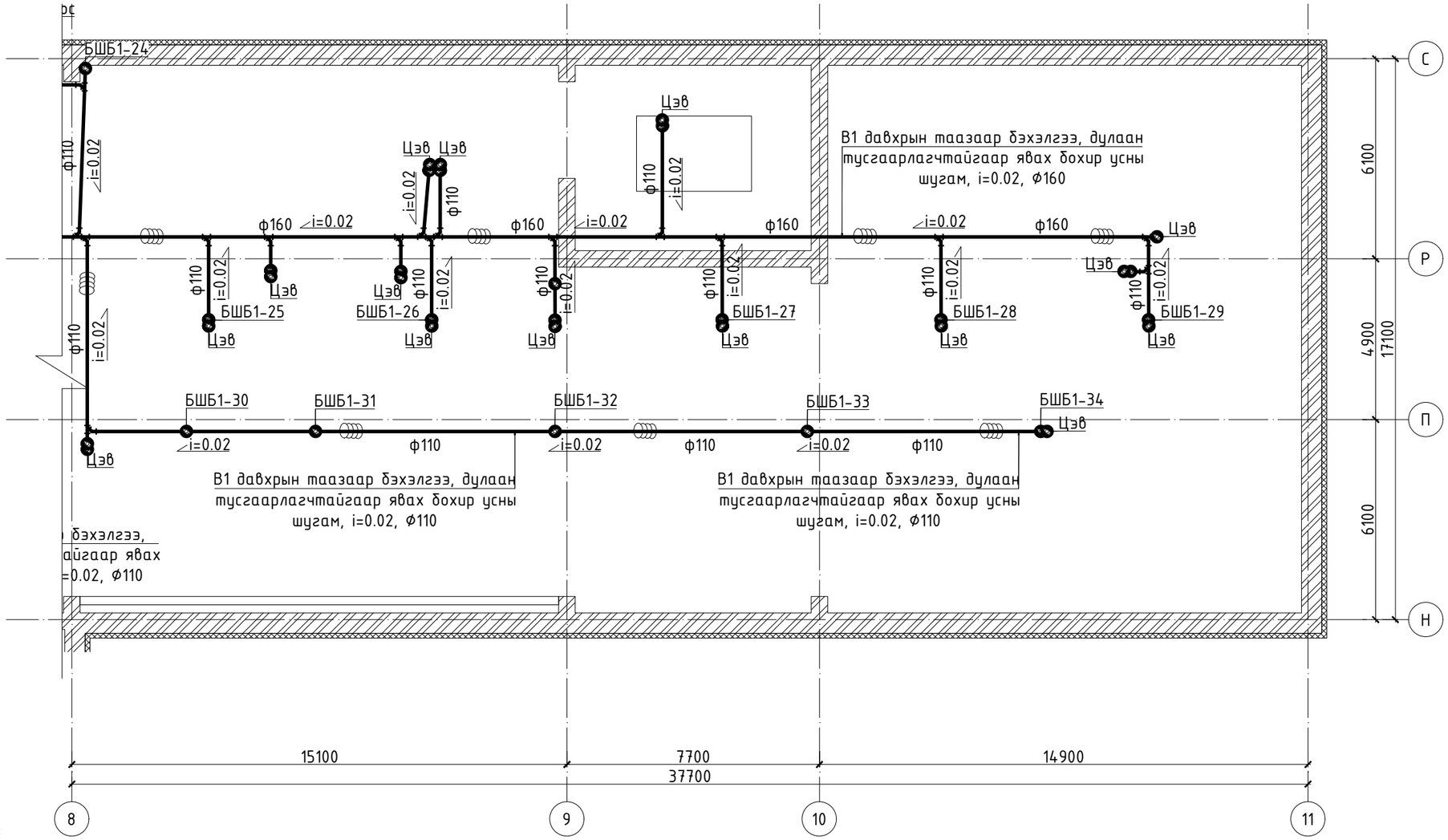

ТАЙЛБАР:

Талбай дээр хийсэн бодит судалгаан дээр үндэслэн бүулгалтын болон ажлын зураг төсөл хийж, тоо хэмжээг гаргав. Бохир усны зарим хэсгийн босоо болон салбар шугамууд далд угсрагдсан тул хэмжилтийн зураг дээр боломжит хувилбараар нь тусгасан бөгөөд угсралтын явцад бодит байдалаас зөрсөн тохиолдолд зохиогчтой зөвшилцөн шийдэл гаргаж ажиллана.

1. Бохир ус зайлуулах системийн аксонометрийн төймыг бохир ус зайлуулах системийн байгууламтын зурагтай харьцуулан үзнэ үү.
2. Шугамын холбогдох үргэлжлэл хэсгийг үсгэн тэмдэглэгээ болон босоо шугамын дугаараар хөөн харна уу.
3. Салбар шугамд тоноглолыг холбохдоо ташуу гуравлагч буюу 45°-ын холболтуудыг ашиглах ба босоо салбар хоолойг холбохдоо 90°-ын тэгш гуравлагч болон 45°-ын ташуу дөрөвлөгчийг ашиглана.
4. Салбар шугамыг босоо шугам руу, гол цуглуулах шугамыг гаргалгаа шугам руу 0.02 налуутайгаар угсарна.
5. MNS 5544:2005 стандартын дуу тусгаарлагчтай хуванцар хоолой ашиглана.
6. Хоолойг бэхлэх заавараыг бэхэлгээний бүдүүвч хэсэглэлээс дэлгэрүүлэн үзнэ үү.

БЛОК СХЕМ

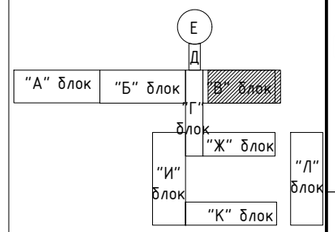

Нъюсийдкэт ХХК
Утас: 76098791, 99108233
Nyamaa_8233@yahoo.com

Улаанбаатар хот. Баянзурх дүүрэг. 18-р хороо.

ХАВДАР СУДЛАЛЫН ҮНДЭСНИЙ ТӨВИЙН БАРИЛГЫН ИХ ЗАСВАРЫН АЖИЛ

В1-р давхрын бохир усны төлөвлөж буй шугамын байгууламт

Инженер		Ц.Чимэддулам	Е.Г.Шифр: НС-19.03.25/08	Масштаб: М1:150	Огноо: 2025он
Гүйцэтгэсэн		Ц.Чимэддулам	Т.Г.Шифр: НС-19.03.25/08	Зургийн дугаар: ЦБУ-62	Хуудас:
Шалгасан		М.Цэвэлсүрэн			

1-Р ДАВХРЫН БОХИР УСНЫ ТӨЛӨВЛӨЖ БУЙ ШУГАМЫН БАЙГУУЛАЛТ

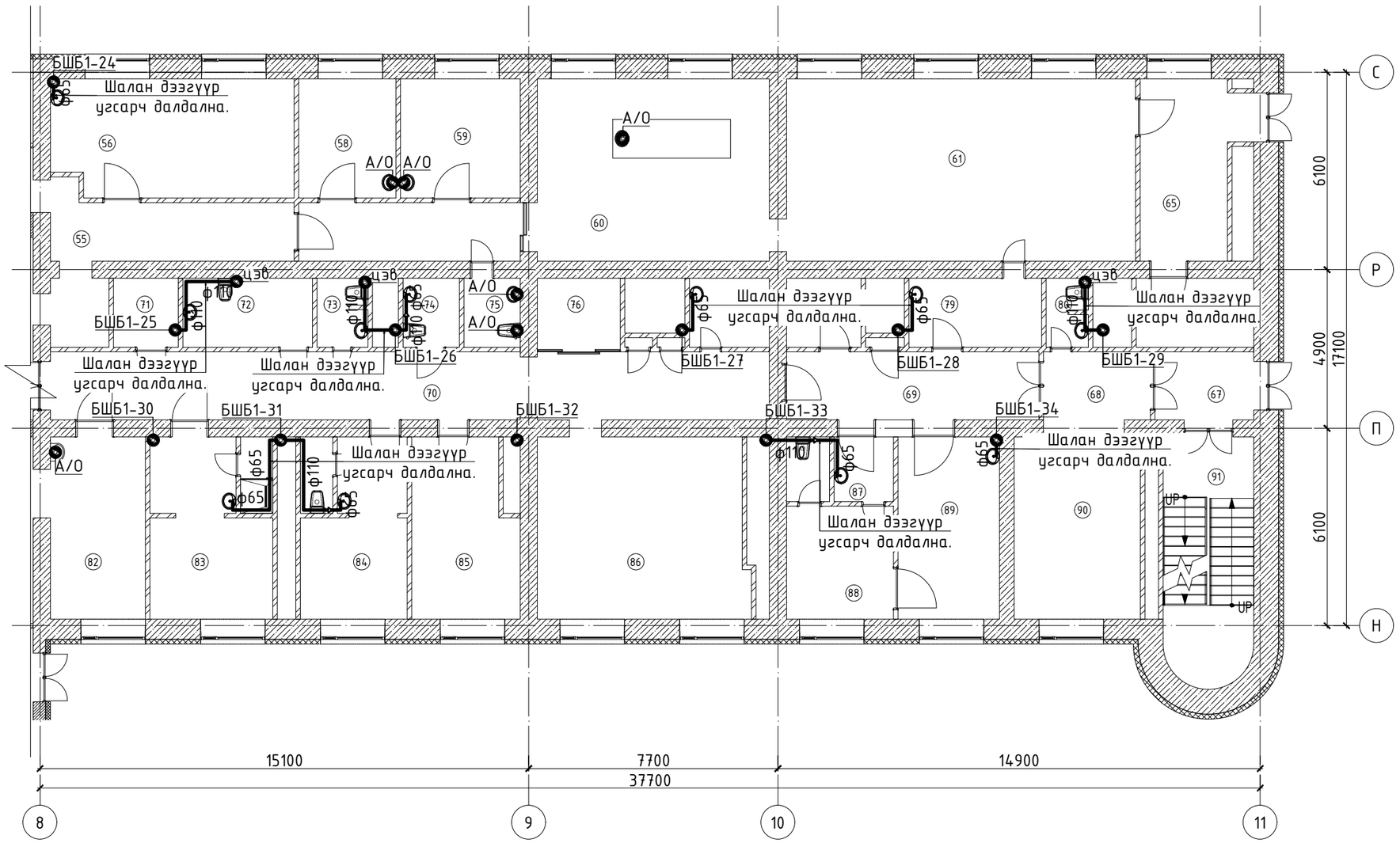

"В" БЛОК		
No	Өрөөний тодорхойлолт	Талбай ($м^2$)
55	Хонгил	12.27
56	Эм зүйн тасаг	12.02
57	Жор баригч	22.86
58	Нөөцийн тасаг	11.04
59	Ариутгалын өрөө	13.62
60	Эмийн өрөө	40.37
61	Эм хадгалах өрөө	60.69
65	Хонгил	30.57
66	Хонгил	32.12
67	Гонх	6.96
68	Хонгил	6.94
69	Хонгил	16.37
70	Хонгил	46.65
71	Инженерийн техникийн өрөө	4.26
72	Клизм	8.52
73	Ариун цэврийн өрөө	3.28
74	Өвчтөний хувцас солих өрөө	3.71
75	Ариун цэврийн өрөө	3.71
76	Сувилагчийн пост	5.81
77	Хамгаалалтын хувцас солих өрөө	5.26
78	Үзлэгийн өрөө	4.90
79	Ёслолын өрөө	8.73
80	Ариун цэврийн өрөө	2.68
81	Агуулах	8.00
82	Цээжний хөндийн мэс засал	17.48
83	Зүрх судас дотор үзлэгийн өрөө	18.38
84	Тусгаарлах өрөө	15.64
85	Яаралтай тусамжийн өрөө	17.20
86	Ажиглалтын өрөө	36.60
87	Душ	9.75
88	Ажилчдын амрах өрөө	5.06
89	Бүртгэл лавлагаа	17.68
90	Хүлээлгийн танхим	23.28
91	Шатны хонгил	21.00
	Нийт талбай	553.41

БЛОК СХЕМ

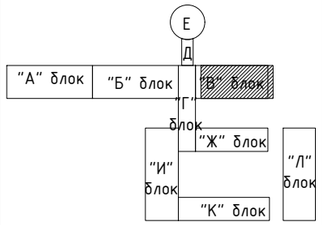

ТАЙЛБАР:

Талбай дээр хийсэн бодит судалгаан дээр үндэслэн буулгалтын болон ажлын зураг төсөл хийж, тоо хэмжээг гаргав. Бохир усны зарим хэсгийн босоо болон салбар шугамууд далд угсрагдсан тул хэмжилтийн зураг дээр боломжит хувилбараар нь тусгасан бөгөөд угсралтын явцад бодит байдалаас зөрсөн тохиолдолд зохиогчтой зөвшилцөн шийдэл гаргаж ажиллана.

1. Бохир ус зайлуулах системийн аксонометрийн тоймыг бохир ус зайлуулах системийн байгуулалтын зурагтай хамтатган үзнэ үү.
2. Шугамын холбогдох үргэлжлэл хэсгийг үсгэн тэмдэглэгээ болон босоо шугамын дугаараар хөөн харна уу.
3. Салбар шугамд тоноглолыг холбохдоо ташуу гуравлагч буюу 45°-ын холболтуудыг ашиглах ба босоо салбар хоолойг холбохдоо 90°-ын тэгш гуравлагч болон 45°-ын ташуу дөрөвлөгчийг ашиглана.
4. Салбар шугамыг босоо шугам руу, гол цуглуулах шугамыг гаргалгаа шугам руу 0.02 налуутайгаар угсарна.
5. MNS 5544:2005 стандартын дуу тусгаарлагчтай хуванцар хоолой ашиглана.
6. Хоолойг бэхлэх зааварыг бэхэлгээний бүдүүвч хэсэглэлээс дэлгэрүүлэн үзнэ үү.

Ньюсиндкат ХХК
Утас: 76098791, 99108233
Nyamaa_8233@yahoo.com

Улаанбаатар хот. Баянзүрх дүүрэг. 18-р хороо.

ХАВДАР СУДЛАЛЫН ҮНДЭСНИЙ ТӨВИЙН БАРИЛГЫН ИХ ЗАСВАРЫН АЖИЛ

1-р давхрын бохир усны төлөвлөж буй шугамын байгуулалт

Инженер		Ц.Чимэддулам	Е.Г.Шифр: НС-19.03.25/08	Масштаб: М1:150	Огноо: 2025он
Гүйцэтгэсэн		Ц.Чимэддулам	Т.Г.Шифр: НС-19.03.25/08	Зургийн дугаар: ЦБУ-63	Хуудас:
Шалгасан		М.Цэвэлсүрэн			

А3

2-Р ДАВХРЫН БОХИР УСНЫ ТӨЛӨВЛӨЖ БУЙ ШУГАМЫН БАЙГУУЛАЛТ

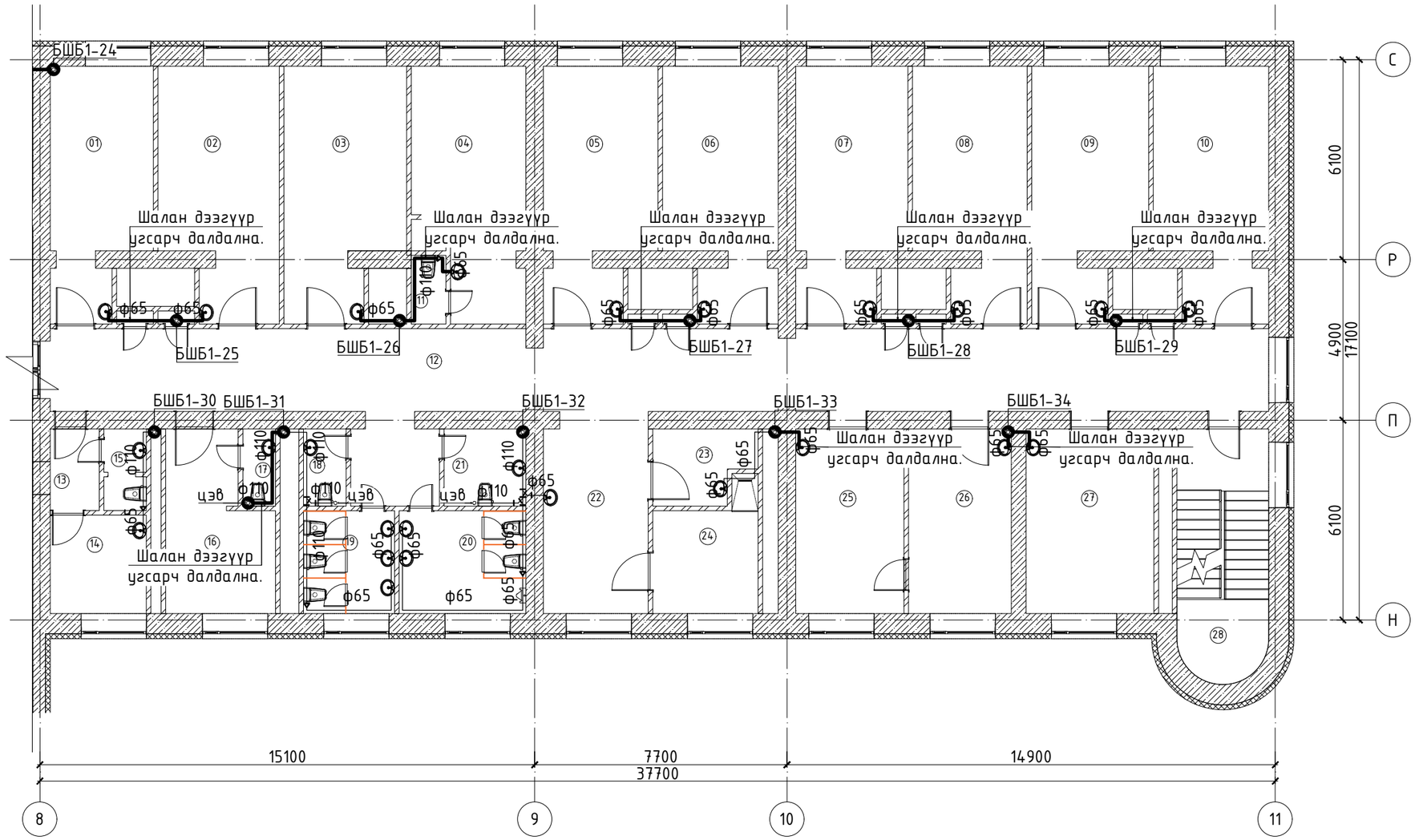

"В" БЛОК		
No	Өрөөний тодорхойлолт	Талбай ($м^2$)
1	Палат-1	26.68
2	Палат-2	26.05
3	Палат-3	26.27
4	Палат-4	23.24
5	Палат-5	24.49
6	Палат-6	24.07
7	Палат-7	23.45
8	Палат-8	23.67
9	Палат-9	24.06
10	Палат-10	24.31
11	Арчуц цэврийн өрөө	2.22
12	Хонгил	106.20
13	Хонгил	3.72
14	Эмчийн өрөө	9.15

15	Ариун цэврийн өрөө	3.17
16	Палат-11	15.96
17	Ариун цэврийн өрөө	2.36
18	Ариун цэврийн өрөө	3.07
19	Ариун цэврийн өрөө	8.70
20	Ариун цэврийн өрөө	12.11
21	Ариун цэврийн өрөө	5.90
22	Сувилагчийн пост	18.73
23	Ариун цэврийн өрөө	6.50
24	Душ- амралтын өрөө	10.96
25	Ахлах сувилагчийн өрөө	18.58
26	Эмчилгээний өрөө	17.65
27	Эм зүйчийн өрөө	21.96
28	Эм зүйчийн өрөө	21.00
	Нийт талбай	534.23

БЛОК СХЕМ

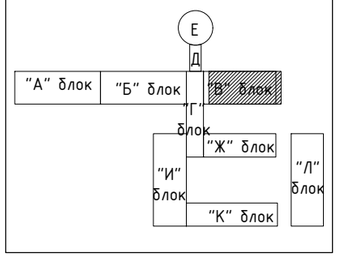

ТАЙЛБАР:

Талбай дээр хийсэн бодит судалгаан дээр үндэслэн бүулгалтын болон ажлын зураг төсөл хийж, тоо хэмжээг гаргав. Бохир усны зарим хэсгийн босоо болон салбар шугамууд далд угсрагдсан тул хэмжилтийн зураг дээр боломжит хувилбараар нь тусгасан бөгөөд угсралтын явцад бодит байдалаас зөрсөн тохиолдолд зохиогчтой зөвшилцөн шийдэл гаргаж ажиллана.

1. Бохир ус зайлуулах системийн аксонометрийн төймыг бохир ус зайлуулах системийн байгуулалтын зурагтай хамтатган үзнэ үү.
2. Шугамын холбогдох үргэлжлэл хэсгийг үсгэн тэмдэглэгээ болон босоо шугамын дугаараар хөвн харна уу.
3. Салбар шугамд тоноглолыг холбохдоо ташуу гуравлагч буюу 45°-ын холболтуудыг ашиглах ба босоо салбар хоолойг холбохдоо 90°-ын тэгш гуравлагч болон 45°-ын ташуу дөрөвлөгчийг ашиглана.
4. Салбар шугамыг босоо шугам руу, гол цуглуулах шугамыг гаргалгаа шугам руу 0.02 налуутайгаар угсарна.
5. MNS 5544:2005 стандартын дуу тусгаарлагчтай хувцаар хоолой ашиглана.
6. Хоолойг бэхлэх заавараг бэхэлгээний бүдүүвч хэсэглэлээс дэлгэрүүлэн үзнэ үү.

Улаанбаатар хот. Баянзүрх дүүрэг. 18-р хороо.
Нъюсидкат ХХК
Утас: 76098791, 99108233
Nyamaa_8233@yahoo.com

ХАВДАР СУДЛАЛЫН ҮНДЭСНИЙ ТӨВИЙН БАРИЛГЫН ИХ ЗАСВАРЫН АЖИЛ

2-р давхрын бохир усны төлөвлөж буй шугамын байгуулалт

Инженер		Ц.Чимэддулам	Е.Г.Шифр: НС-19.03.25/08	Масштаб: М1:150	Огноо: 2025он
Гүйцэтгэсэн		Ц.Чимэддулам			
Шалгасан		М.Цэвэлсүрэн	Т.Г.Шифр: НС-19.03.25/08	Зургийн дугаар: ЦБУ-64	Хуудас:

1 2 3 4 5 6 7 8 А3

3-Р ДАВХРЫН БОХИР УСНЫ ТӨЛӨВЛӨЖ БУЙ ШУГАМЫН БАЙГУУЛАЛТ

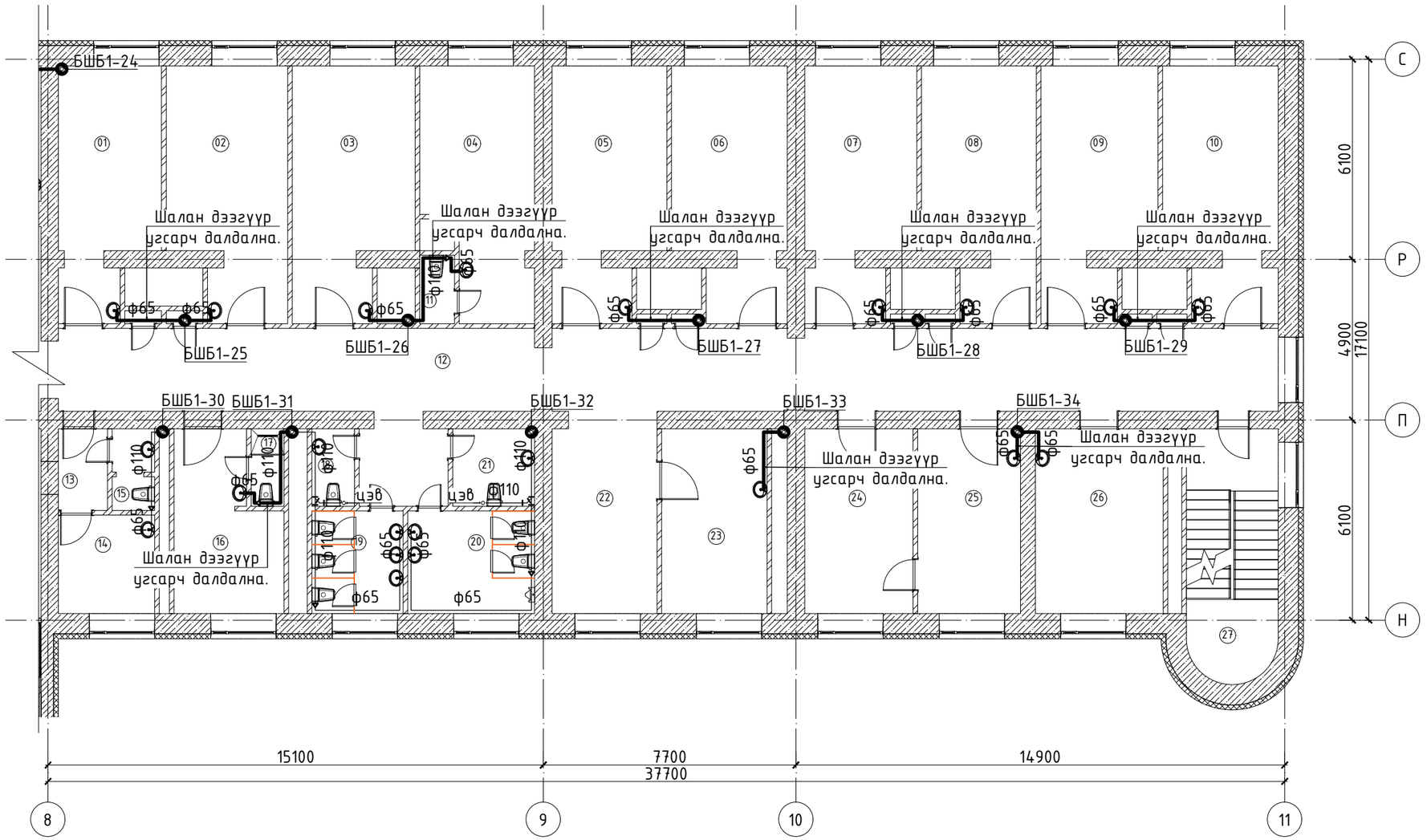

"В" БЛОК		
No	Өрөөний тодорхойлолт	Талбай ($м^2$)
1	Палат-1	21.54
2	Палат-2	26.04
3	Палат-3	26.27
4	Палат-4	23.24
5	Палат-5	24.48
6	Палат-6	24.71
7	Палат-7	24.09
8	Палат-8	24.40
9	Палат-9	24.80
10	Палат-10	24.94
11	Ариун цэврийн өрөө	3.04
12	Хонгил	113.63
13	Хонгил	3.72
14	Эмчийн өрөө	8.82
15	Ариун цэврийн өрөө	3.17
16	Эмч нарын өрөө	15.96
17	Ариун цэврийн өрөө	2.36
18	Ариун цэврийн өрөө	3.07
19	Ариун цэврийн өрөө	8.70
20	Ариун цэврийн өрөө	12.11
21	Ариун цэврийн өрөө	5.90
22	Сувилагчийн пост	0.00
23	Сувилагчийн өрөө	18.07
24	Эмчилгээний өрөө	18.52
25	Үзлэгийн өрөө	17.65
26	Үзлэгийн өрөө	21.96
27	Шатны хонгил	21.00
	Нийт талбай	522.19

БЛОК СХЕМ

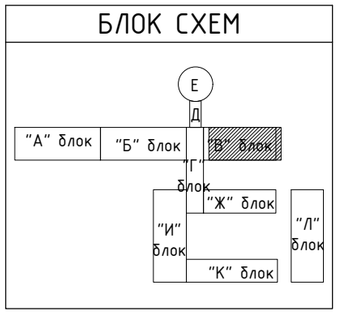

ТАЙЛБАР:

Талбай дээр хийсэн бодит судалгаан дээр үндэслэн бүулгалтын болон ажлын зураг төсөл хийж, тоо хэмжээг гаргав. Бохир усны зарим хэсгийн босоо болон салбар шугамууд далд угсрагдсан тул хэмжилтийн зураг дээр боломжит хувилбараар нь тусгасан бөгөөд угсралтын явцад бодит байдалаас зөрсөн тохиолдолд зохиогчтой зөвшилцөн шийдэл гаргаж ажиллана.

1. Бохир ус зайлуулах системийн аксонометрийн тоймыг бохир ус зайлуулах системийн байгуулалтын зурагтай хамтатган үзнэ үү.
2. Шугамын холбогдох үргэлжлэл хэсгийг үсгэн тэмдэглэгээ болон босоо шугамын дугаараар хөөн харна уу.
3. Салбар шугамд тоноглолыг холбохдоо ташуу гуравлагч буюу 45°-ын холболтуудыг ашиглах ба босоо салбар хоолойг холбохдоо 90°-ын тэгш гуравлагч болон 45°-ын ташуу дөрөвлөгчийг ашиглана.
4. Салбар шугамыг босоо шугам руу, гол цуглуулах шугамыг гаргалгаа шугам руу 0.02 налуутайгаар угсарна.
5. MNS 5544:2005 стандартын дуу тусгаарлагчтай хувцаар хоолой ашиглана.
6. Хоолойг бэхлэх зааварыг бэхэлгээний бүдүүвч хэсэглэлээс дэлгэрүүлэн үзнэ үү.

Улаанбаатар хот. Баянзурх дүүрэг. 18-р хороо.
Утас: 76098791, 99108233
Nyamaa_8233@yahoo.com

ХАВДАР СУДЛАЛЫН ҮНДЭСНИЙ ТӨВИЙН БАРИЛГЫН ИХ ЗАСВАРЫН АЖИЛ

3-р давхрын бохир усны төлөвлөж буй шугамын байгуулалт

Инженер		Ц.Чимэддулам	Е.Г.Шифр: НС-19.03.25/08	Масштаб: М1:150	Огноо: 2025он
Гүйцэтгэсэн		Ц.Чимэддулам			
Шалгасан		М.Цэвэлсүрэн	Т.Г.Шифр: НС-19.03.25/08	Зургийн дугаар: ЦБУ-65	Хуудас:

А3

4-Р ДАВХРЫН БОХИР УСНЫ ТӨЛӨВЛӨЖ БУЙ ШУГАМЫН БАЙГУУЛАЛТ

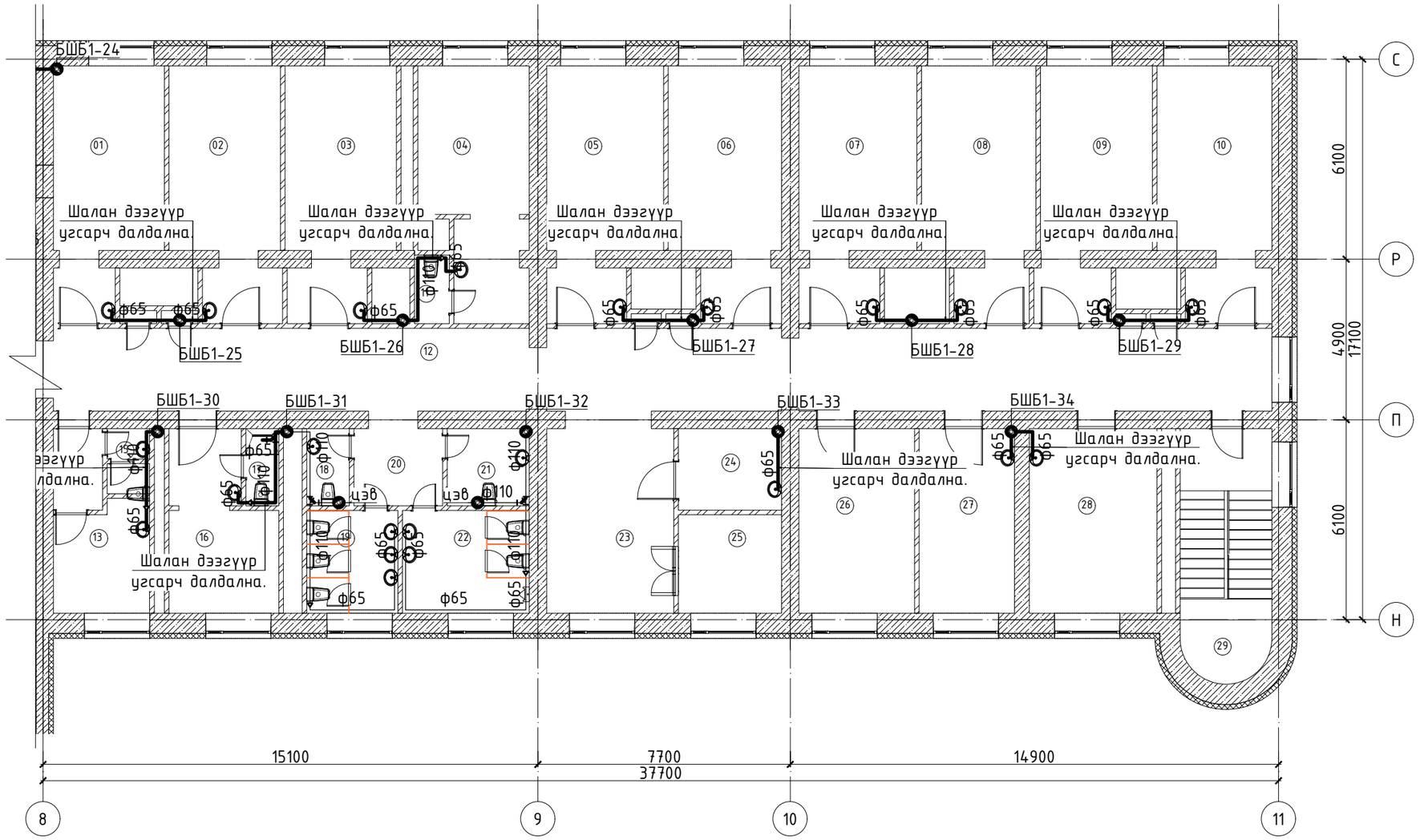

ТАЙЛБАР:

Талбай дээр хийсэн бодит судалгаан дээр үндэслэн бууглалтын болон ажлын зураг төсөл хийж, тоо хэмжээг гаргав. Бохир усны зарим хэсгийн босоо болон салбар шугамууд далд угсрагдсан тул хэмжилтийн зураг дээр боломжит хувилбараар нь тусгасан бөгөөд угсралтын явцад бодит байдалаас зөрсөн тохиолдолд зохиогчтой зөвшилцөн шийдэл гаргаж ажиллана.

1. Бохир ус зайлуулах системийн аксонометрийн төймыг бохир ус зайлуулах системийн байгууламтын зурагтай хамтатган үзнэ үү.
2. Шугамын холбогдох үргэлжлэл хэсгийг үсгэн тэмдэглэгээ болон босоо шугамын дугаараар хөөн харна уу.
3. Салбар шугамд тоноглолыг холбохдоо ташуу гуравлагч бүюу 45°-ын холболтуудыг ашиглах ба босоо салбар хоолойг холбохдоо 90°-ын тэгш гуравлагч болон 45°-ын ташуу дөрөвлөгчийг ашиглана.
4. Салбар шугамыг босоо шугам руу, гол цуглуулах шугамыг гаргалгаа шугам руу 0.02 налуутайгаар угсарна.
5. MNS 5544:2005 стандартын дуу тусгаарлагчтай хуванцар хоолой ашиглана.
6. Хоолойг бэхлэх заавараг бэхэлгээний бүдүүвч хэсэглэлээс дэлгэрүүлэн үзнэ үү.

"В" БЛОК

No	Өрөөний тодорхойлолт	Талбай ($м^2$)
1	Ажилчдын амралтын өрөө	25.11
2	Палат-2	23.30
3	Палат-3	23.30
4	Палат-4	22.79
5	Палат-5	24.88
6	Палат-6	23.68
7	Палат-7	24.47
8	Палат-8	23.56
9	Палат-9	23.27
10	Палат-10	24.19
11	Ариун цэврийн өрөө	2.20
12	Хонгил	99.17
13	Тасгийн эрхлэгч	9.80
14	Хонгил	3.72
15	Ариун цэврийн өрөө	2.59
16	Палат-1	15.92
17	Ариун цэврийн өрөө	2.36
18	Ариун цэврийн өрөө	3.07
19	Ариун цэврийн өрөө	8.70
20	Хонгил	0.00
21	Ариун цэврийн өрөө	5.90
22	Ариун цэврийн өрөө	12.11
23	Сувилагчийн өрөө	0.00
24	Сувилагч нарын амралтын өрөө	7.84
25	Ахлах сувилагчын өрөө	9.45
26	Эм зүйч	19.87
27	Эмчилгээний өрөө	16.38
28	Боолтын өрөө	21.96
29	Шатны хонгил	21.00
	Нийт талбай	500.59

БЛОК СХЕМ

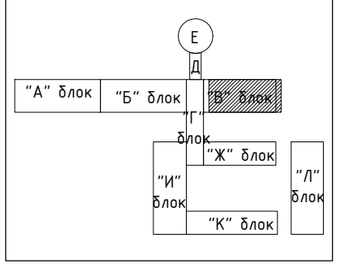

Улаанбаатар хот. Баянзүрх дүүрэг. 18-р хороо.
Утас: 76098791, 99108233
Nyamaa_8233@yahoo.com

ХАВДАР СУДЛАЛЫН ҮНДЭСНИЙ ТӨВИЙН БАРИЛГЫН ИХ ЗАСВАРЫН АЖИЛ

4-р давхрын бохир усны төлөвлөж буй шугамын байгууламт

Инженер		Ц.Чимэддулам	Е.Г.Шифр: НС-19.03.25/08	Масштаб: М1:150	Огноо: 2025он
Гүйцэтгэсэн		Ц.Чимэддулам	Т.Г.Шифр: НС-19.03.25/08	Зургийн дугаар: ЦБУ-66	Хуудас:
Шалгасан		М.Цэвэлсүрэн			

А3

ТЕХНИКИЙН ДАВХРЫН БОХИР УСНЫ ТӨЛӨВЛӨЖ БУЙ ШУГАМЫН БАЙГУУЛАЛТ

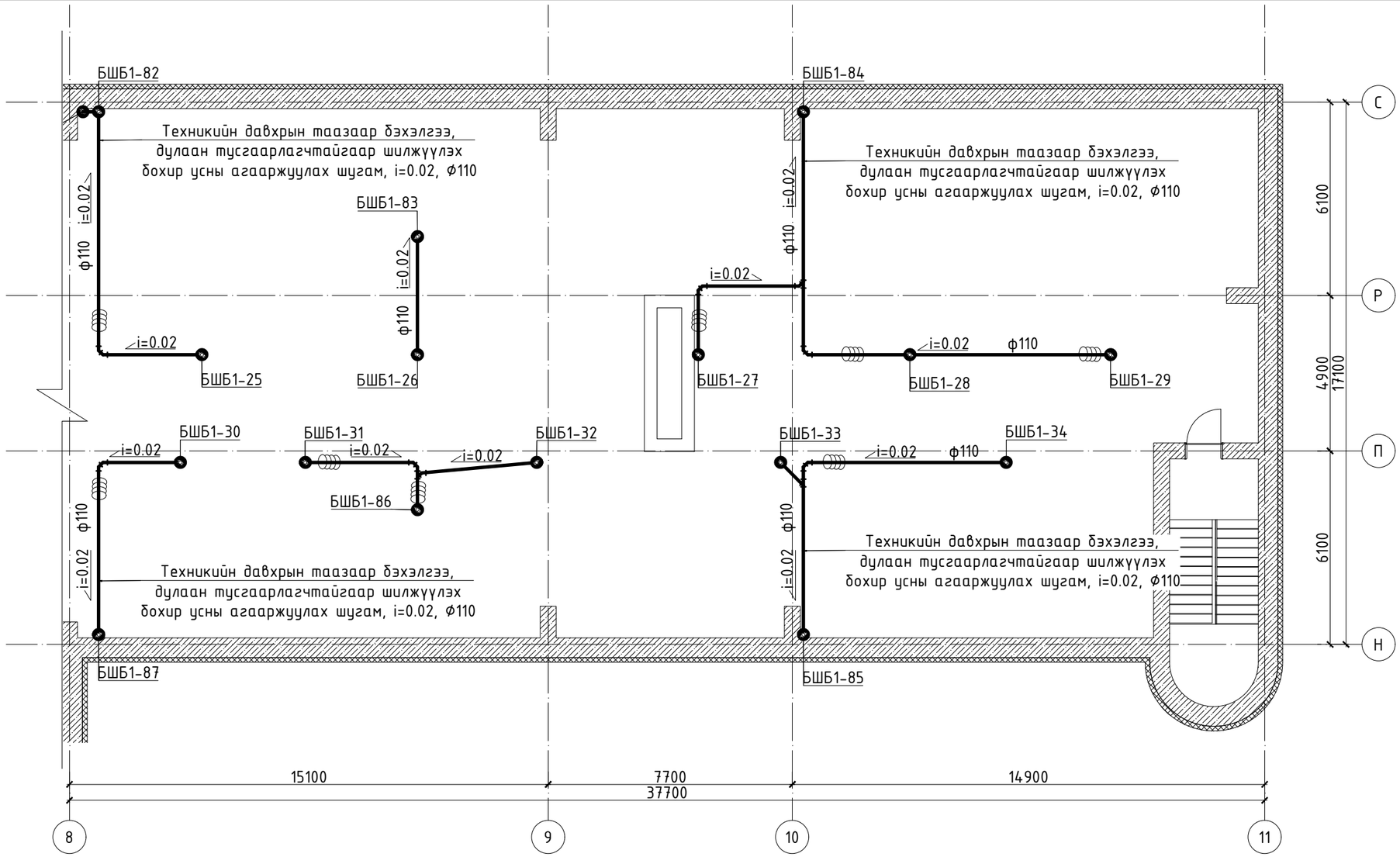

ТАЙЛБАР:

Талбай дээр хийсэн бодит судалгаан дээр үндэслэн бүулгалтын болон ажлын зураг төсөл хийж, тоо хэмжээг гаргав. Бохир усны зарим хэсгийн босоо болон салбар шугамууд далд угсрагдсан тул хэмжилтийн зураг дээр боломжит хувилбараар нь тусгасан бөгөөд угсралтын явцад бодит байдалаас зөрсөн тохиолдолд зохиогчтой зөвшилцөн шийдэл гаргаж ажиллана.

1. Бохир ус зайлуулах системийн аксонометрийн тоймыг бохир ус зайлуулах системийн байгуулалтын зурагтай хамтатган үзнэ үү.
2. Шугамын холбогдох үргэлжлэл хэсгийг үсгэн тэмдэглэгээ болон босоо шугамын дугаараар хөөн харна уу.
3. Салбар шугамд тоноглолыг холбохдоо ташуу гуравлагч буюу 45°-ын холболтуудыг ашиглах ба босоо салбар хоолойг холбохдоо 90°-ын тэгш гуравлагч болон 45°-ын ташуу дөрөвлөгчийг ашиглана.
4. Салбар шугамыг босоо шугам руу, гол цуглуулах шугамыг гаргалгаа шугам руу 0.02 налуутайгаар угсарна.
5. MNS 5544:2005 стандартын дуу тусгаарлагчтай хуванцар хоолой ашиглана.
6. Хоолойг бэхлэх заавариг бэхэлгээний бүтээгч хэсэглэлээс дэлгэрүүлэн үзнэ үү.

БЛОК СХЕМ

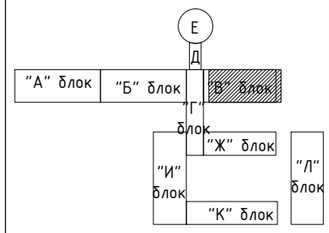

Ньюсиндкат ХХК
Утас: 76098791, 99108233
Nyamaa_8233@yahoo.com

Улаанбаатар хот. Баянзүрх дүүрэг. 18-р хороо.

ХАВДАР СУДЛАЛЫН ҮНДЭСНИЙ ТӨВИЙН БАРИЛГЫН ИХ ЗАСВАРЫН АЖИЛ

Техникийн давхрын бохир усны төлөвлөж буй шугамын байгуулалт

Инженер		Ц.Чимэддулам	Е.Г.Шифр: НС-19.03.25/08	Масштаб: М1:150	Огноо: 2025он
Гүйцэтгэсэн		Ц.Чимэддулам			
Шалгасан		М.Цэвэлсүрэн	Т.Г.Шифр: НС-19.03.25/08	Зургийн дугаар: ЦБУ-67	Хуудас:

ДЭЭВРИЙН БОХИР УСНЫ АГААРЖУУЛАХ ШУГАМЫН БАЙГУУЛАЛТ

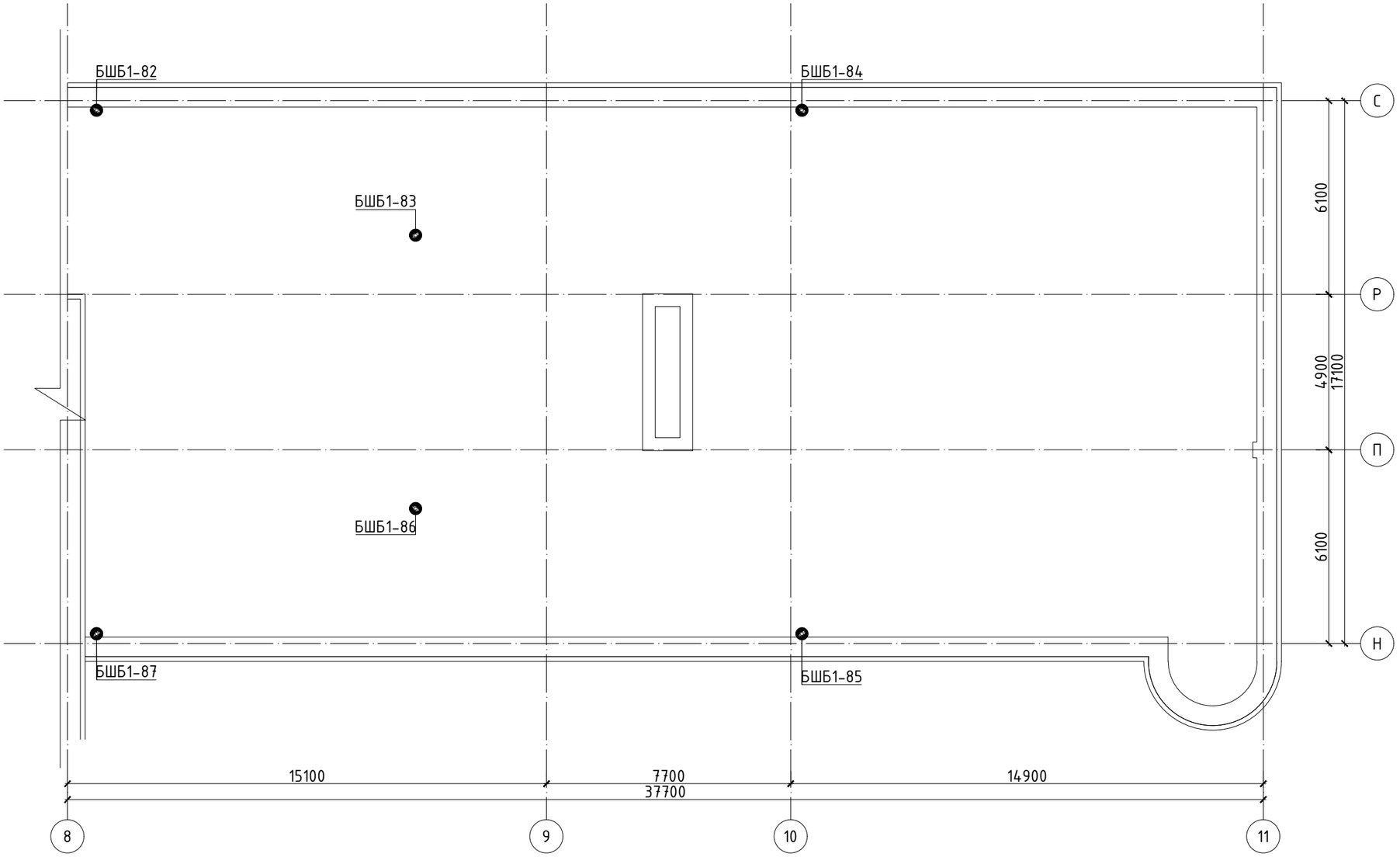

БЛОК СХЕМ

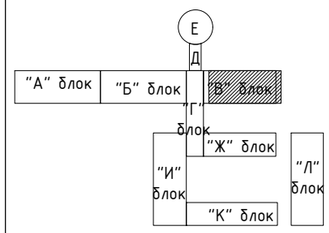

Нъюсиндкат ХХК
Утас: 76098791, 99108233
Nyamaa_8233@yahoo.com

Улаанбаатар хот. Баянзурх дүүрэг. 18-р хороо.

ХАВДАР СУДЛАЛЫН ҮНДЭСНИЙ ТӨВИЙН БАРИЛГЫН ИХ ЗАСВАРЫН АЖИЛ

Дээврийн бохир усны агааржуулах шугамын байгуулалт

Инженер		Ц.Чимэддулам	Е.Г.Шифр: НС-19.03.25/08	Масштаб: М1:150	Огноо: 2025он
Гүйцэтгэсэн		Ц.Чимэддулам			
Шалгасан		М.Цэвэлсүрэн	Т.Г.Шифр: НС-19.03.25/08	Зургийн дугаар: ЦБУ-68	Хуудас:

А3

В1-р давхрын бохир усны төлөвлөж буй шугамын байгууламт

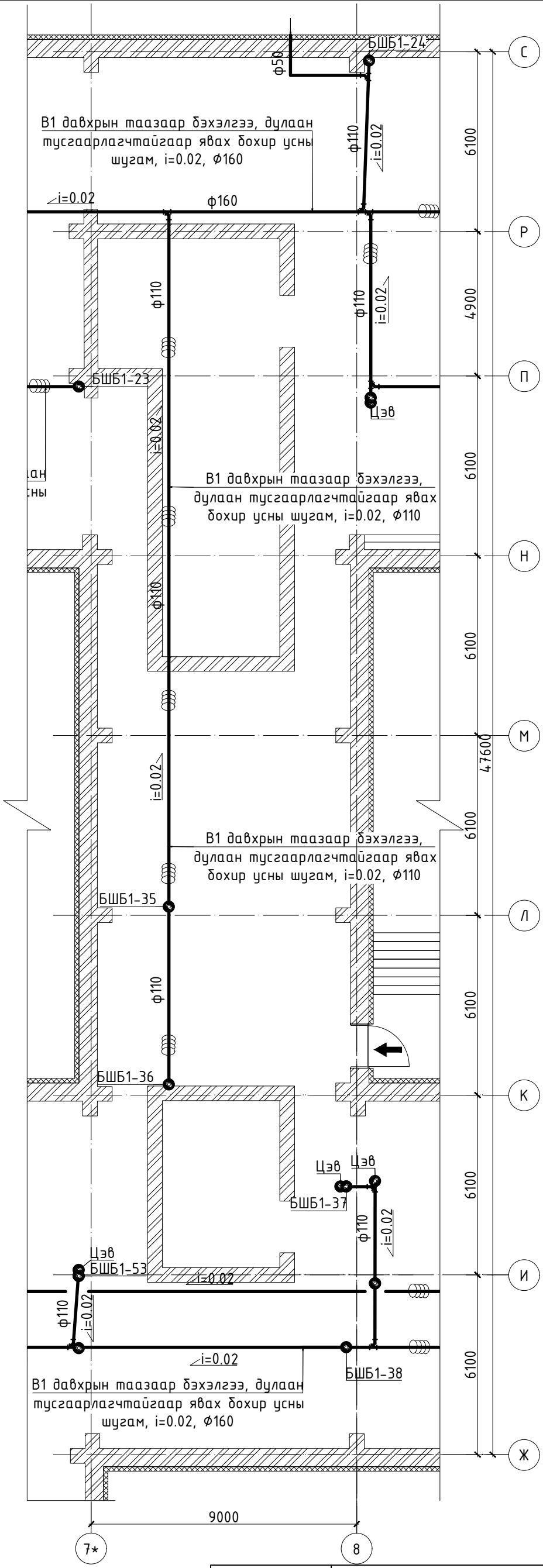

ТАЙЛБАР:

Талбай дээр хийсэн бодит судалгаан дээр үндэслэн буулгалтын болон ажлын зураг төсөл хийж, тоо хэмжээг гаргав. Бохир усны зарим хэсгийн босоо болон салбар шугамууд далд үгсрагдсан тул хэмжилтийн зураг дээр боломжит хувилбараар нь тусгасан бөгөөд үгсралтын явцад бодит байдалаас зөрсөн тохиолдолд зохиогчтой зөвшилцөн шийдэл гаргаж ажиллана.

1. Бохир ус зайлуулах системийн аксонометрийн тоймыг бохир ус зайлуулах системийн байгууламтын зурагтай хамтатган үзнэ үү.
2. Шугамын холбогдох үргэлжлэл хэсгийг үсгэн тэмдэглэгээ болон босоо шугамын дугаараар хөөн харна уу.
3. Салбар шугамд тоноглолыг холбохдоо ташуу гуравлагч буюу 45°-ын холболтуудыг ашиглах ба босоо салбар хоолойг холбохдоо 90°-ын тэгш гуравлагч болон 45°-ын ташуу дөрөвлөгчийг ашиглана.
4. Салбар шугамыг босоо шугам руу, гол цуглуулах шугамыг гаргалгаа шугам руу 0.02 налуутайгаар үгсарна.
5. MNS 5544:2005 стандартын дуу тусгаарлагчтай хуванцар хоолой ашиглана.
6. Хоолойг бэхлэх зааварыг бэхэлгээний бүтээгч хэсэглэлээс дэлгэрүүлэн үзнэ үү.

БЛОК СХЕМ

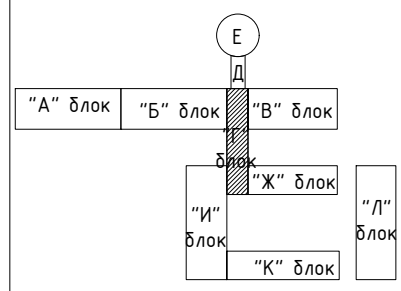

Нъюсэндкат ХХК
Утас: 76098791, 99108233
Nyamaa_8233@yahoo.com

Улаанбаатар хот. Баянзүрх дүүрэг. 18-р хороо.

ХАВДАР СУДЛАЛЫН ҮНДЭСНИЙ ТӨВИЙН БАРИЛГЫН ИХ ЗАСВАРЫН АЖИЛ

В1-р давхрын бохир усны төлөвлөж буй шугамын байгууламт

Инженер		Ц.Чимэддулам	Е.Г.Шифр: НС-19.03.25/08	Масштаб: М1:150	Огноо: 2025он
Гүйцэтгэсэн		Ц.Чимэддулам	Т.Г.Шифр: НС-19.03.25/08	Зургийн дугаар: ЦБУ-69	Хуудас:
Шалгасан		М.Цэвэлсүрэн			

А3

1-Р ДАВХРЫН БОХИР УСНЫ ТӨЛӨВЛӨЖ БУЙ ШУГАМЫН БАЙГУУЛАЛТ

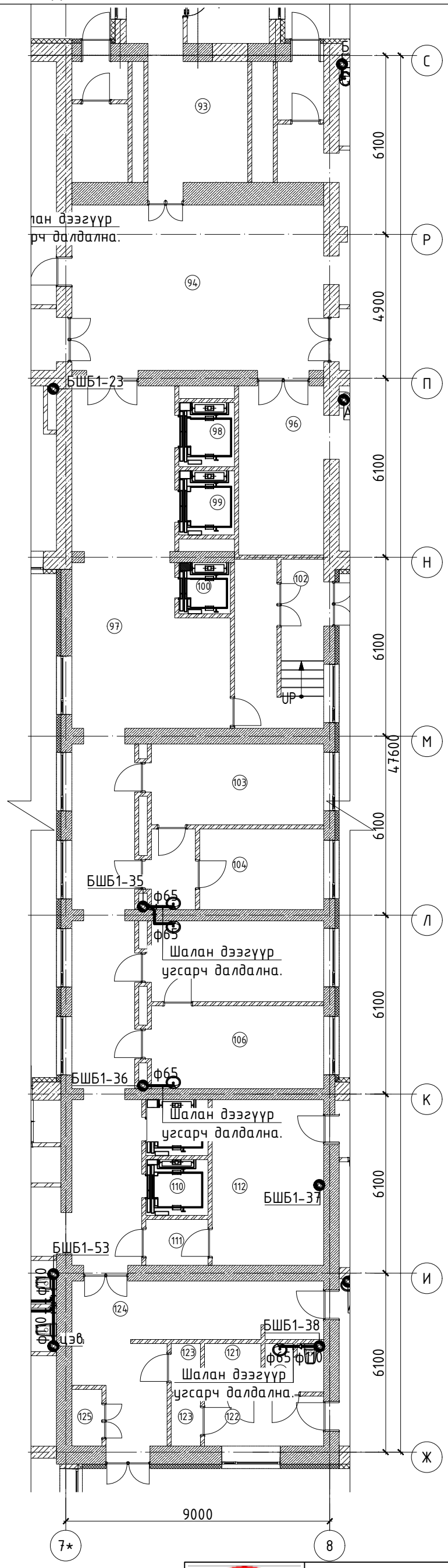

"Г" БЛОК		
No	Өрөөний тодорхойлолт	Талбай ($м^2$)
93	Кофе шоп	14.01
94	Вестибюль	48.35
96	Резидент эмч нарын өрөө	16.72
97	Хонгил	88.84
98	Лифт	4.14
99	Лифт	4.15
100	Лифт	3.05
102	Шатны хонгил	16.87
103	Эмнэлэгийн тоног төхөөрөмжийн өрөө	16.17
104	Амбулаторийн эрхлэгч	11.63
105	Үзлэгийн лабратори - 1	16.20
106	Үзлэгийн лабратори - 2	16.77
109	Лифт	4.03
110	Лифт	4.03
111	Хонгил	3.32
112	Хонгил	21.45
120	Туслах өрөө	3.23
121	Туслах өрөө	3.17
122	Хонгил	6.90
123	Агуулах	1.70
123	Агуулах	1.65
124	Хонгил	26.11
125	Хог хаягдал	1.97
	Нийт талбай	334.46

ТАЙЛБАР:

Талбай дээр хийсэн бодит судалгаан дээр үндэслэн буулгалтын болон ажлын зураг төсөл хийж, тоо хэмжээг гаргав. Бохир усны зарим хэсгийн босоо болон салбар шугамууд далд үгсрагдсан тул хэмжилтийн зураг дээр боломжит хувилбараар нь тусгасан бөгөөд үгсралтын явцад бодит байдалаас зөрсөн тохиолдолд зохиогчтой зөвшилцөн шийдэл гаргаж ажиллана.

1. Бохир ус зайлуулах системийн аксонометрийн төлөвлөгөө бохир ус зайлуулах системийн байгуулалтын зурагтай хамтатган үзнэ үү.
2. Шугамын холбогдох үргэлжлэл хэсгийг үсгэн тэмдэглэгээ болон босоо шугамын дугаараар хөөн харна уу.
3. Салбар шугамд тоноглолыг холбохдоо ташуу гуравлагч буюу 45°-ын холболтуудыг ашиглах ба босоо салбар хоолойг холбохдоо 90°-ын тэгш гуравлагч болон 45°-ын ташуу дөрөвлөгчийг ашиглана.
4. Салбар шугамыг босоо шугам руу, гол цуглуулах шугамыг гаргалгаа шугам руу 0.02 налуутайгаар үгсарна.
5. MNS 5544:2005 стандартын дуу тусгаарлагчтай хуванцар хоолой ашиглана.
6. Хоолойг бэхлэх зааварыг бэхэлгээний бүтээгч хэсэглэлээс дэлгэрүүлэн үзнэ үү.

БЛОК СХЕМ

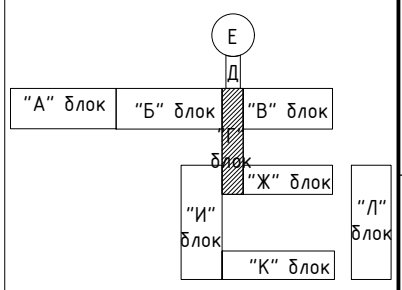

Нъюсэндкэт ХХК
Утас: 76098791, 99108233
Nyamaa_8233@yahoo.com

Улаанбаатар хот. Баянзүрх дүүрэг. 18-р хороо.

ХАВДАР СУДЛАЛЫН ҮНДЭСНИЙ ТӨВИЙН БАРИЛГЫН ИХ ЗАСВАРЫН АЖИЛ

1-р давхрын бохир усны төлөвлөж буй шугамын байгуулалт

Инженер		Ц.Чимэддулам	Е.Г.Шифр: НС-19.03.25/08	Масштаб: М1:150	Огноо: 2025он
Гүйцэтгэсэн		Ц.Чимэддулам	Т.Г.Шифр: НС-19.03.25/08	Зургийн дугаар: ЦБУ-70	Хуудас:
Шалгасан		М.Цэвэлсүрэн			

A3

2-Р ДАВХРЫН БОХИР УСНЫ ТӨЛӨВЛӨЖ БУЙ ШУГАМЫН БАЙГУУЛАЛТ

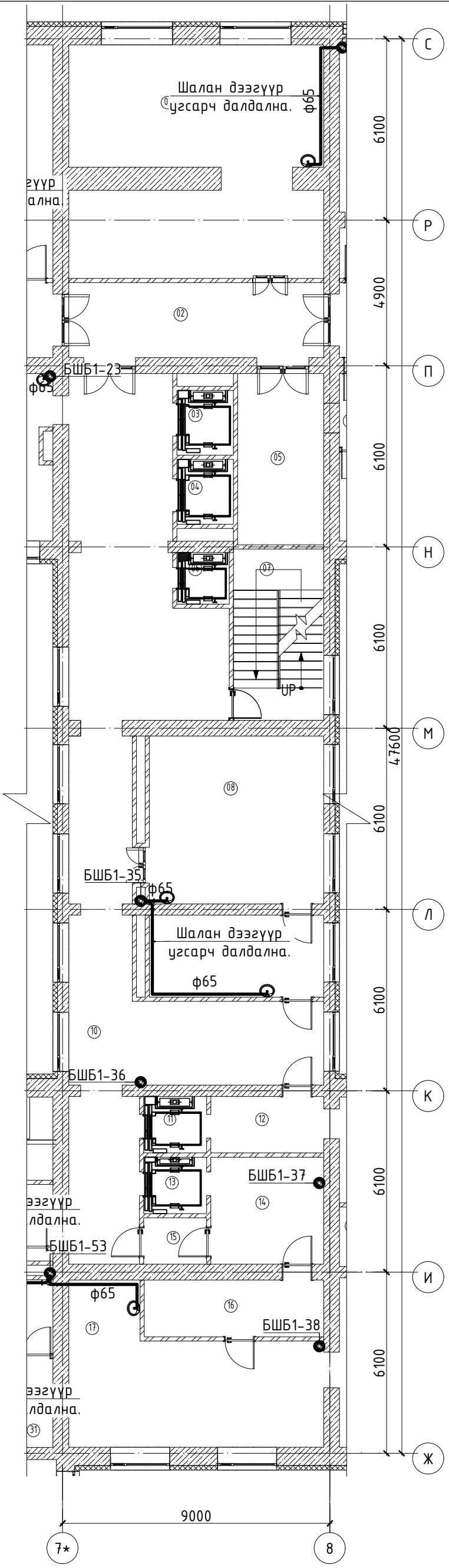

"Г" БЛОК		
No	Өрөөний тодорхойлолт	Талбай ($м^2$)
1	Хүүхдийн тоглоомын өрөө	62.64
2	Хонгил	27.71
3	Лифт	4.14
4	Лифт	4.15
5	Хувцас солих өрөө	16.72
6	Лифт	3.05
7	Шатны хонгил	17.53
8	Хавдар судлалын сургалтын өрөө	33.39
9	Хоол зүүч	16.20
10	Хонгил	106.40
11	Лифт	4.03
12	Хонгил	7.22
13	Лифт	4.03
14	Туслах өрөө	13.70
15	Хонгил	3.32
16	Туслах өрөө	11.54
17	Угаалгын цех	35.59
	Нийт талбай	371.36

ТАЙЛБАР:

Талбай дээр хийсэн бодит судалгаан дээр үндэслэн буулгалтын болон ажлын зураг төсөл хийж, тоо хэмжээг гаргав. Бохир усны зарим хэсгийн босоо болон салбар шугамууд далд үгсрагдсан тул хэмжилтийн зураг дээр боломжит хувилбараар нь тусгасан бөгөөд үгсралтын явцад бодит байдалаас зөрсөн тохиолдолд зохиогчтой зөвшилцөн шийдэл гаргаж ажиллана.

1. Бохир ус зайлуулах системийн аксонометрийн төлөвлөлт бохир ус зайлуулах системийн байгууламтын зурагтай харьцуулсан үзнэ үү.
2. Шугамын холбогдох үргэлжлэл хэсгийг усгэн тэмдэглэгээ болон босоо шугамын дугаараар хөөн харна уу.
3. Салбар шугамд тоноглолыг холбохдоо ташуу гуравлагч буюу 45°-ын холболтуудыг ашиглах ба босоо салбар хоолойг холбохдоо 90°-ын тэгш гуравлагч болон 45°-ын ташуу дөрөвлөгчийг ашиглана.
4. Салбар шугамыг босоо шугам руу, гол цуглуулах шугамыг гаргалгаа шугам руу 0.02 налуутайгаар үгсарна.
5. MNS 5544:2005 стандартын дуу тусгаарлагчтай хуванцар хоолой ашиглана.
6. Хоолойг бэхлэх зааварыг бэхэлгээний бүтээгч хэсэглэлээс дэлгэрүүлэн үзнэ үү.

БЛОК СХЕМ

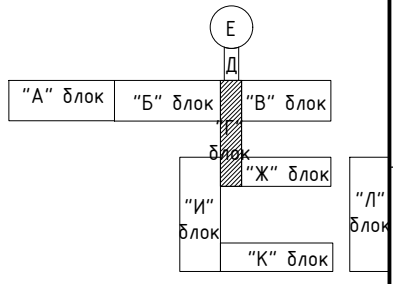

Нъюсиндкат ХХК
Утас: 76098791, 99108233
Nyamaa_8233@yahoo.com

Улаанбаатар хот. Баянзүрх дүүрэг. 18-р хороо.

ХАВДАР СУДЛАЛЫН ҮНДЭСНИЙ ТӨВИЙН БАРИЛГЫН ИХ ЗАСВАРЫН АЖИЛ

2-р давхрын бохир усны төлөвлөж буй шугамын байгууламт

Инженер		Ц.Чимэддулам	Е.Г.Шифр: НС-19.03.25/08	Масштаб: М1:150	Огноо: 2025он
Гүйцэтгэсэн		Ц.Чимэддулам	Т.Г.Шифр: НС-19.03.25/08	Зургийн дугаар: ЦБУ-71	Хуудас:
Шалгасан		М.Цэвэлсүрэн			

A3

З-Р ДАВХРЫН БОХИР УСНЫ ТӨЛӨВЛӨЖ БУЙ ШУГАМЫН БАЙГУУЛАЛТ

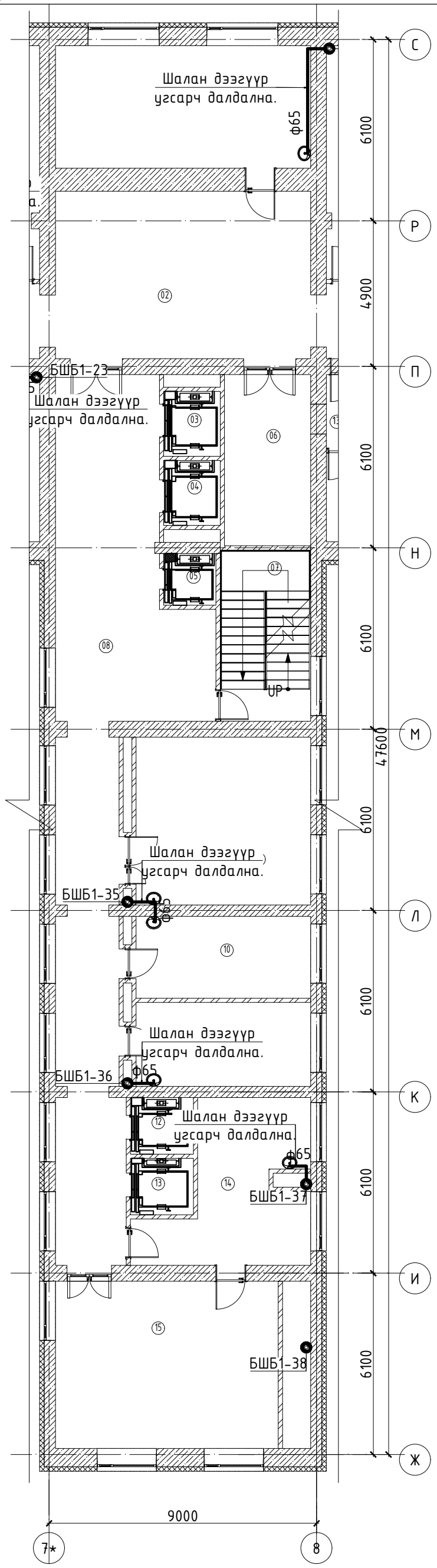

"Г" БЛОК		
No	Өрөөний тодорхойлолт	Талбай ($м^2$)
1	Эмч нарын сургалтын өрөө	35.35
2	Хонгил	48.35
3	Лифт	4.14
4	Лифт	4.15
5	Лифт	3.05
6	Хувцас солих өрөө	16.72
7	Шатны хонгил	17.53
8	Хонгил	89.10
9	Сургалтын өрөө / танхим /	33.14
10	Сувилахуй алба	16.20
11	Зөвлөх эмч	16.55
12	Лифт	4.05
13	Лифт	4.05
14	Сувилагч мэдээллийн төв	23.94
15	Цээжний хөндийн тасгийн эрхлэгч	42.19
	Нийт талбай	358.51

ТАЙЛБАР:

Талбай дээр хийсэн бодит судалгаан дээр үндэслэн бүулгалтын болон ажлын зураг төсөл хийж, тоо хэмжээг гаргав. Бохир усны зарим хэсгийн босоо болон салбар шугамууд далд үгсрагдсан тул хэмжилтийн зураг дээр боломжит хувилбараар нь тусгасан бөгөөд үгсралтын явцад бодит байдалаас зөрсөн тохиолдолд зохиогчтой зөвшилцөн шийдэл гаргаж ажиллана.

1. Бохир ус зайлуулах системийн аксонометрийн төймыг бохир ус зайлуулах системийн байгуулалтын зурагтай хамтатган үзнэ үү.
2. Шугамын холбогдох үргэлжлэл хэсгийг үсгэн тэмдэглэгээ болон босоо шугамын дугаараар хөөн харна уу.
3. Салбар шугамд тоноглолыг холбохдоо ташуу гуравлагч буюу 45°-ын холболтуудыг ашиглах ба босоо салбар хоолойг холбохдоо 90°-ын тэгш гуравлагч болон 45°-ын ташуу дөрөвлөгчийг ашиглана.
4. Салбар шугамыг босоо шугам руу, гол цуглуулах шугамыг гаргалгаа шугам руу 0.02 налуутайгаар үгсарна.
5. MNS 5544:2005 стандартын дуу тусгаарлагчтай хуванцар хоолой ашиглана.
6. Хоолойг бэхлэх зааварыг бэхэлгээний бүдүүвч хэсэглэлээс дэлгэрүүлэн үзнэ үү.

БЛОК СХЕМ

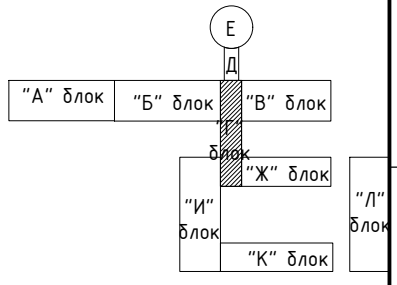

Нъюсэндкат ХХК
Утас: 76098791, 99108233
Nyamaa_8233@yahoo.com

Улаанбаатар хот. Баянзүрх дүүрэг. 18-р хороо.

ХАВДАР СУДЛАЛЫН ҮНДЭСНИЙ ТӨВИЙН БАРИЛГЫН ИХ ЗАСВАРЫН АЖИЛ

З-р давхрын бохир усны төлөвлөж буй шугамын байгуулалт

Инженер		Ц.Чимэддулам	Е.Г.Шифр: НС-19.03.25/08	Масштаб: М1:150	Огноо: 2025он
Гүйцэтгэсэн		Ц.Чимэддулам	Т.Г.Шифр: НС-19.03.25/08	Зургийн дугаар: ЦБУ-72	Хуудас:
Шалгасан		М.Цэвэлсүрэн			

А3

4-Р ДАВХРЫН БОХИР УСНЫ ТӨЛӨВЛӨЖ БУЙ ШУГАМЫН БАЙГУУЛАЛТ

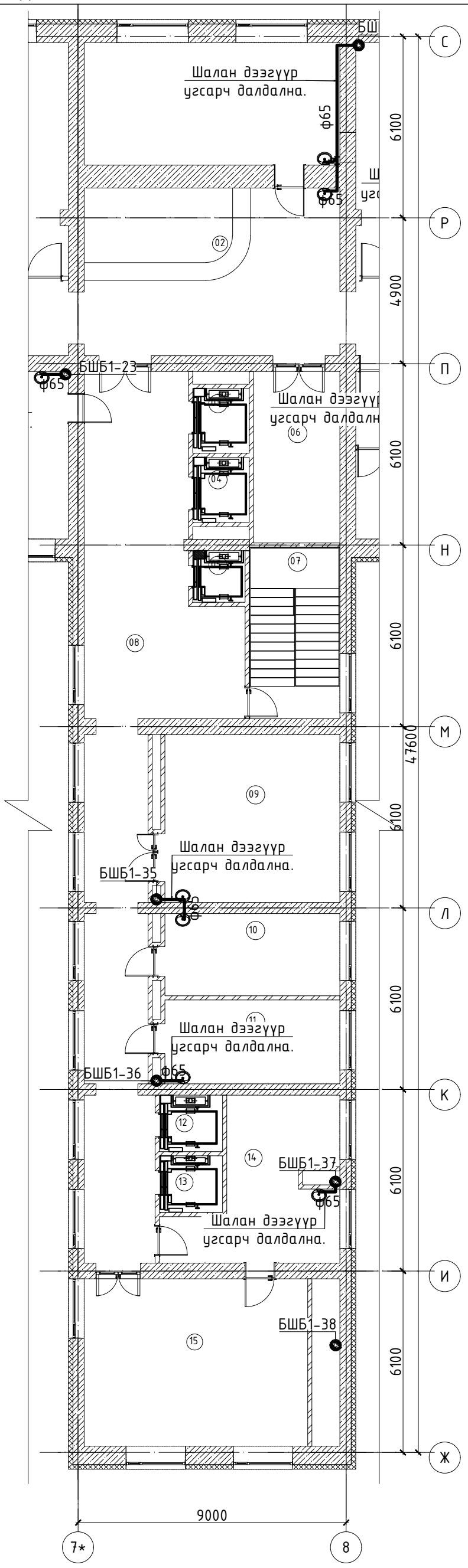

"Г" БЛОК		
No	Өрөөний тодорхойлолт	Талбай ($м^2$)
1	Эмч нарын өрөө	35.35
2	Хонгил	48.35
3	Лифт	4.14
4	Лифт	4.15
5	Лифт	3.05
6	Бэлтгэл өрөө	16.72
7	Шатны хонгил	17.53
8	Хонгил	89.10
9	Хавдар судлалын танхим	33.14
10	Сувилахуй алба	16.20
11	Мэс заслын зөвлөх эмч	16.55
12	Лифт	4.05
13	Лифт	4.05
14	Сувилагч мэдээллийн төв	23.94
15	Сургалтын өрөө	42.19
	Нийт талбай	358.51

ТАЙЛБАР:

Талбай дээр хийсэн бодит судалгаан дээр үндэслэн буулгалтын болон ажлын зураг төсөл хийж, тоо хэмжээг гаргав. Бохир усны зарим хэсгийн босоо болон салбар шугамууд далд үгсрагдсан тул хэмжилтийн зураг дээр боломжит хувилбараар нь тусгасан бөгөөд үгсралтын явцад бодит байдлаас зөрсөн тохиолдолд зохиогчтой зөвшилцөн шийдэл гаргаж ажиллана.

1. Бохир ус зайлуулах системийн аксонометрийн төймыг бохир ус зайлуулах системийн байгуулалтын зурагтай хамтатган үзнэ үү.
2. Шугамын холбогдох үргэлжлэл хэсгийг үсгэн тэмдэглэгээ болон босоо шугамын дугаараар хөөн харна уу.
3. Салбар шугамд тоноглолыг холбохдоо ташуу гуравлагч буюу 45°-ын холболтуудыг ашиглах ба босоо салбар хоолойг холбохдоо 90°-ын тэгш гуравлагч болон 45°-ын ташуу дөрөвлөгчийг ашиглана.
4. Салбар шугамыг босоо шугам руу, гол цуглуулах шугамыг гаргалгаа шугам руу 0.02 налуутайгаар үгсарна.
5. MNS 5544:2005 стандартын дуу тусгаарлагчтай хуванцар хоолой ашиглана.
6. Хоолойг бэхлэх заавараг бэхэлгээний бүдүүвч хэсэглэлээс дэлгэрүүлэн үзнэ үү.

БЛОК СХЕМ

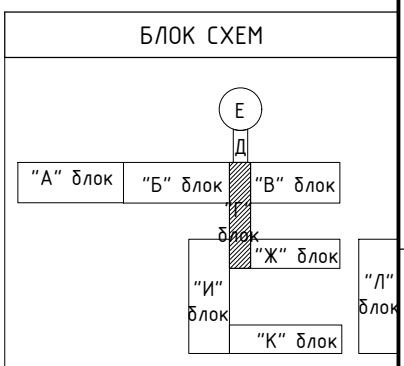

Нъюсиндкат ХХК
Утас: 76098791, 99108233
Nyamaa_8233@yahoo.com

Улаанбаатар хот. Баянзүрх дүүрэг. 18-р хороо.

ХАВДАР СУДЛАЛЫН ҮНДЭСНИЙ ТӨВИЙН БАРИЛГЫН ИХ ЗАСВАРЫН АЖИЛ

4-р давхрын бохир усны төлөвлөж буй шугамын байгуулалт

Инженер		Ц.Чимэддулам	Е.Г.Шифр: НС-19.03.25/08	Масштаб: М1:150	Огноо: 2025он
Гүйцэтгэсэн		Ц.Чимэддулам	Т.Г.Шифр: НС-19.03.25/08	Зургийн дугаар: ЦБУ-73	Хуудас:
Шалгасан		М.Цэвэлсүрэн			

А3

ТЕХНИКИЙН ДАВХРЫН БОХИР УСНЫ ТӨЛӨВЛӨЖ БУЙ ШУГАМЫН БАЙГУУЛАЛТ

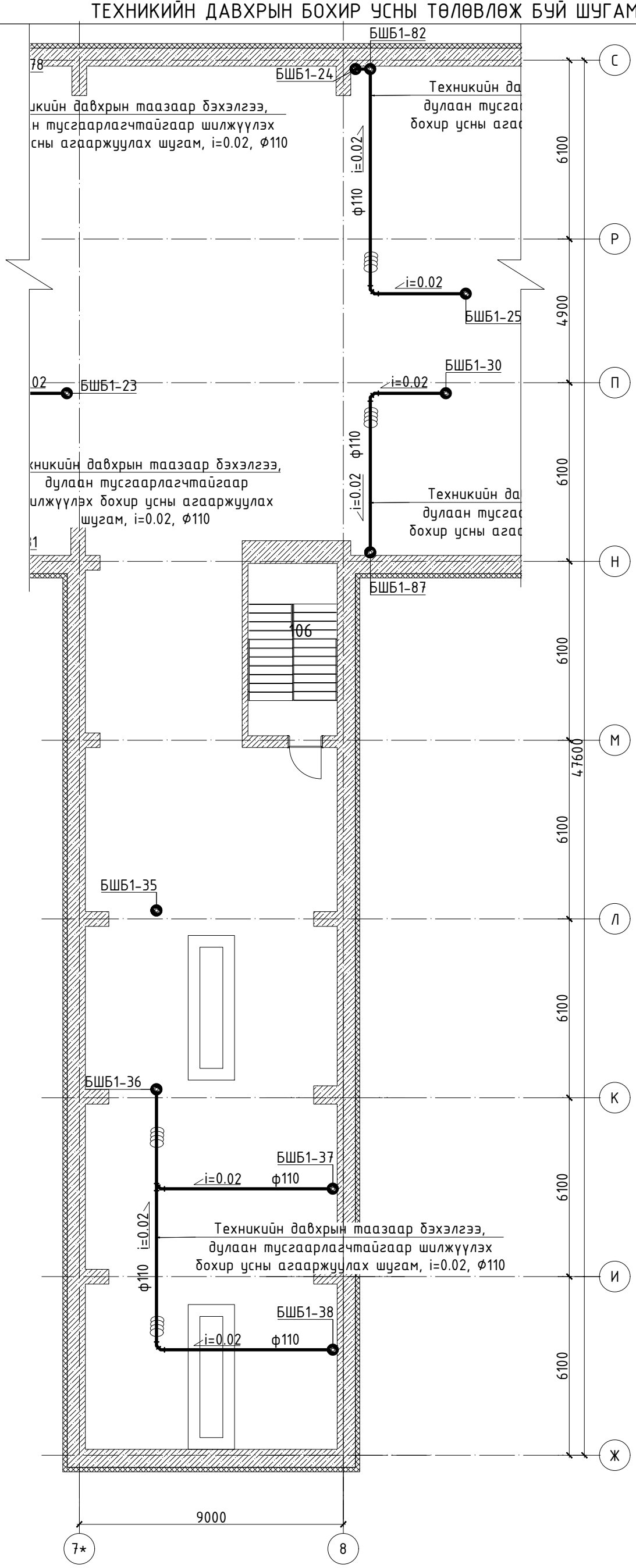

ТАЙЛБАР:

Талбай дээр хийсэн бодит судалгаан дээр үндэслэн бүулгалтын болон ажлын зураг төсөл хийж, тоо хэмжээг гаргав. Бохир усны зарим хэсгийн босоо болон салбар шугамууд далд үгсрагдсан тул хэмжилтийн зураг дээр боломжит хувилбараар нь тусгасан бөгөөд үгсралтын явцад бодит байдалаас зөрсөн тохиолдолд зохиогчтой зөвшилцөн шийдэл гаргаж ажиллана.

1. Бохир ус зайлуулах системийн аксонометрийн төймыг бохир ус зайлуулах системийн байгуулалтын зурагтай хамтатган үзнэ үү.
2. Шугамын холбогдох үргэлжлэл хэсгийг үсгэн тэмдэглэгээ болон босоо шугамын дугаараар хөөн харна уу.
3. Салбар шугамд тоноглолыг холбохдоо ташуу гуравлагч буюу 45°-ын холболтуудыг ашиглах ба босоо салбар хоолойг холбохдоо 90°-ын тэгш гуравлагч болон 45°-ын ташуу дөрөвлөгчийг ашиглана.
4. Салбар шугамыг босоо шугам руу, гол цуглуулах шугамыг гаргалгаа шугам руу 0.02 налуутайгаар үгсарна.
5. MNS 5544:2005 стандартын дуу тусгаарлагчтай хуванцар хоолой ашиглана.
6. Хоолойг бэхлэх заавараг бэхэлгээний бүдүүвч хэсэглэлээс дэлгэрүүлэн үзнэ үү.

БЛОК СХЕМ

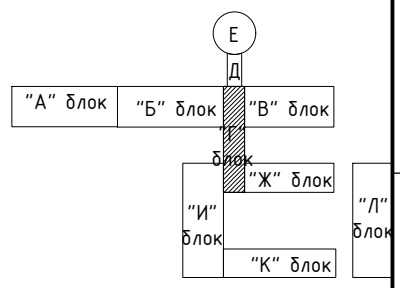

Нъюсиндкат ХХК
Утас: 76098791, 99108233
Nyamaa_8233@yahoo.com

Улаанбаатар хот. Баянзүрх дүүрэг. 18-р хороо.

ХАВДАР СУДЛАЛЫН ҮНДЭСНИЙ ТӨВИЙН БАРИЛГЫН ИХ ЗАСВАРЫН АЖИЛ

Техникийн давхрын бохир усны төлөвлөж буй шугамын байгуулалт

Инженер		Ц.Чимэддулам	Е.Г.Шифр: НС-19.03.25/08	Масштаб: М1:150	Огноо: 2025он
Гүйцэтгэсэн		Ц.Чимэддулам			
Шалгасан		М.Цэвэлсүрэн	Т.Г.Шифр: НС-19.03.25/08	Зургийн дугаар: ЦБУ-74	Хуудас:

А3

ДЭЭВРИЙН БОХИР УСНЫ АГААРЖУУЛАХ ШУГАМЫН БАЙГУУЛАЛТ

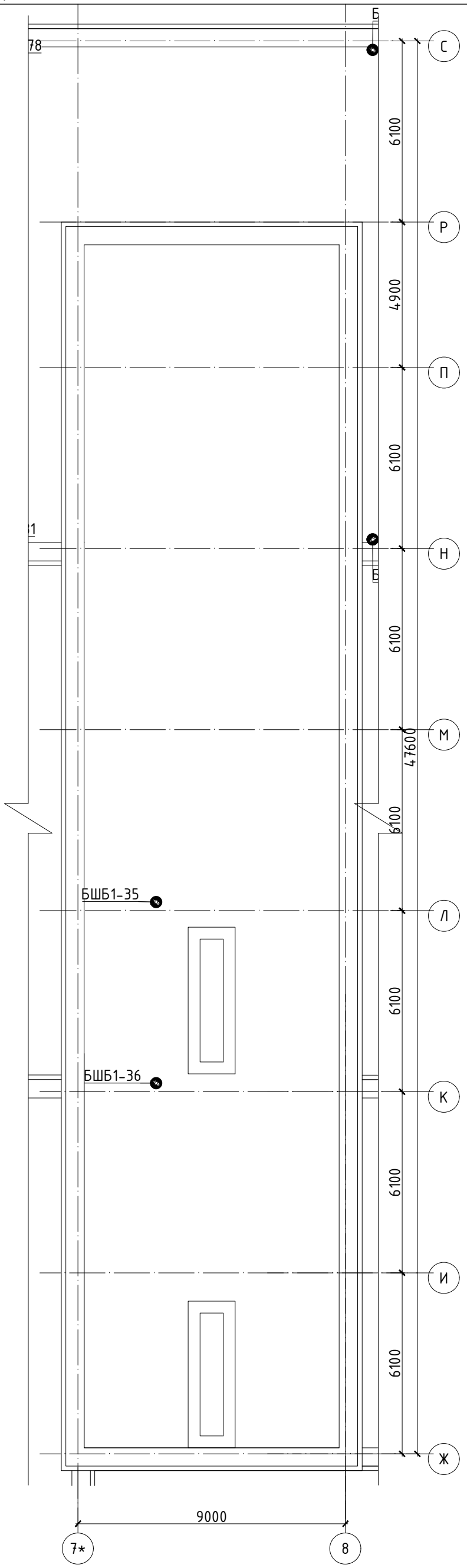

БЛОК СХЕМ

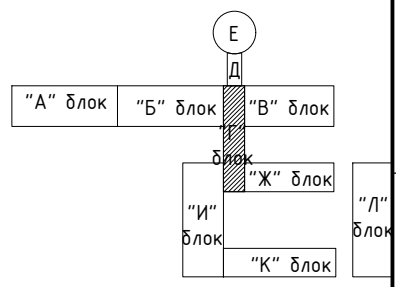

Ньюсиндикат ХХК
Утас: 76098791, 99108233
Nyamaa_8233@yahoo.com

Улаанбаатар хот. Баянзүрх дүүрэг. 18-р хороо.

ХАВДАР СУДЛАЛЫН ҮНДЭСНИЙ ТӨВИЙН БАРИЛГЫН ИХ ЗАСВАРЫН АЖИЛ

Дээврийн бохир усны агааржуулах шугамын байгуулалт

Инженер		Ц.Чимэддулам	Е.Г.Шифр: НС-19.03.25/08	Масштаб: М1:150	Огноо: 2025он
Гүйцэтгэсэн		Ц.Чимэддулам			
Шалгасан		М.Цэвэлсүрэн	Т.Г.Шифр: НС-19.03.25/08	Зургийн дугаар: ЦБУ-75	Хуудас:

А3

В1-Р ДАВХРЫН БОХИР УСНЫ ТӨЛӨВЛӨЖ БУЙ ШУГАМЫН БАЙГУУЛАЛТ

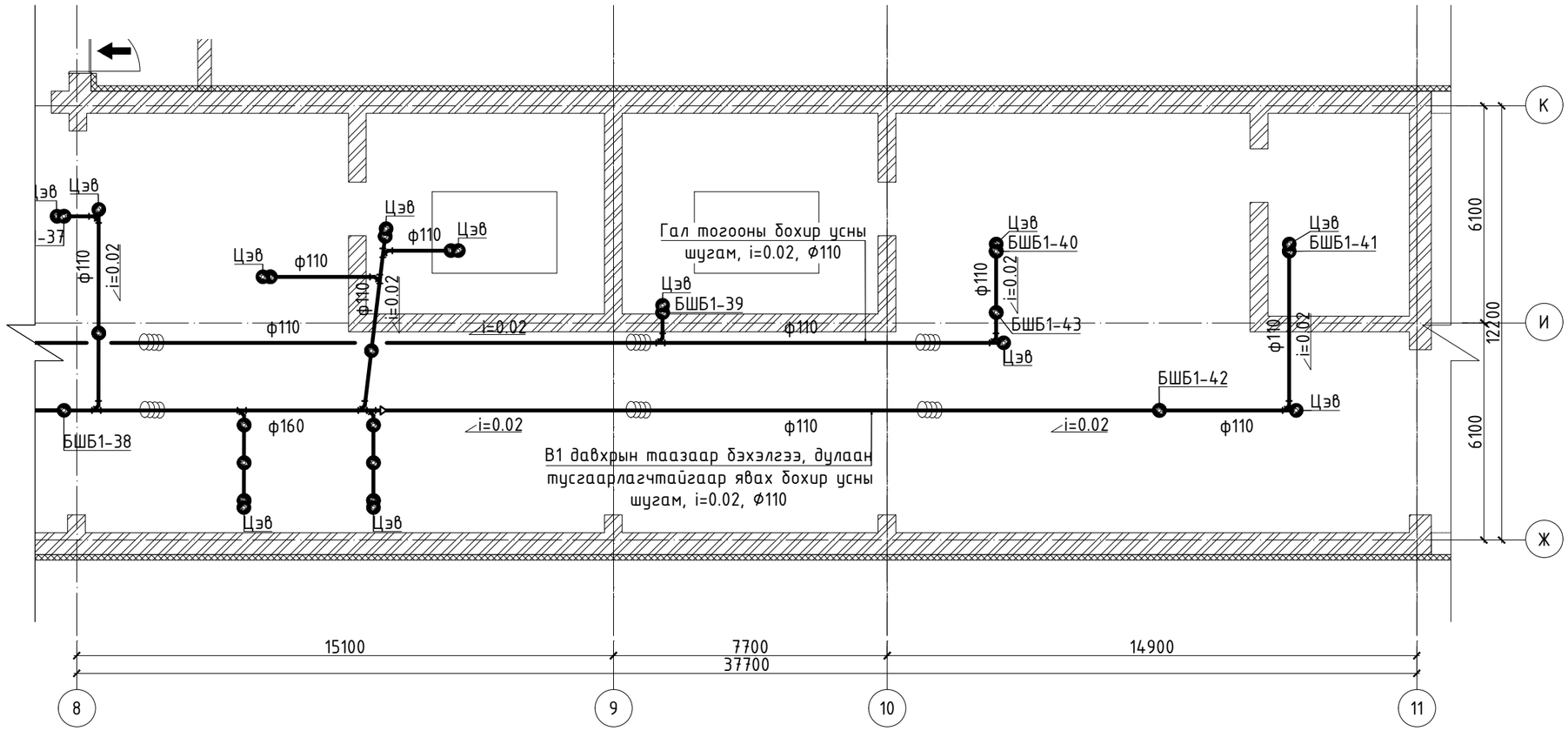

БЛОК СХЕМ

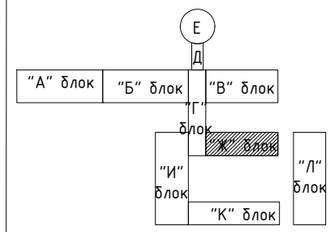

ТАЙЛБАР:

Талбай дээр хийсэн бодит судалгаан дээр үндэслэн буулгалтын болон ажлын зураг төсөл хийж, тоо хэмжээг гаргав. Бохир усны зарим хэсгийн босоо болон салбар шугамууд далд угсрагдсан тул хэмжилтийн зураг дээр боломжит хувилбараар нь тусгасан бөгөөд угсралтын явцад бодит байдалаас зөрсөн тохиолдолд зохиогчтой зөвшилцөн шийдэл гаргаж ажиллана.

1. Бохир ус зайлуулах системийн аксонометрийн тоймыг бохир ус зайлуулах системийн байгуулалтын зурагтай хамтатган үзнэ үү.
2. Шугамын холбогдох үргэлжлэл хэсгийг үсгэн тэмдэглэгээ болон босоо шугамын дугаараар хөөн харна уу.
3. Салбар шугамд тоноглолыг холбохдоо ташуу гуравлагч буюу 45°-ын холболтуудыг ашиглах ба босоо салбар хоолойг холбохдоо 90°-ын тэгш гуравлагч болон 45°-ын ташуу дөрөвлөгчийг ашиглана.
4. Салбар шугамыг босоо шугам руу, гол цуглуулах шугамыг гаргалгаа шугам руу 0.02 налуутайгаар угсарна.
5. MNS 5544:2005 стандартын дуу тусгаарлагчтай хуванцар хоолой ашиглана.
6. Хоолойг бэхлэх зааварыг бэхэлгээний бүдүүвч хэсэглэлээс дэлгэрүүлэн үзнэ үү.

Нъюсиндкат ХХК
Утас: 76098791, 99108233
Nyamaa_8233@yahoo.com

Улаанбаатар хот. Баянзүрх дүүрэг. 18-р хороо.

ХАВДАР СУДЛАЛЫН ҮНДЭСНИЙ ТӨВИЙН БАРИЛГЫН ИХ ЗАСВАРЫН АЖИЛ

В1-р давхрын бохир усны төлөвлөж буй шугамын байгуулалт

Инженер		Ц.Чимэддулам	Е.Г.Шифр: НС-19.03.25/08	Масштаб: М1:150	Огноо: 2025он
Гүйцэтгэсэн		Ц.Чимэддулам	Т.Г.Шифр: НС-19.03.25/08	Зургийн дугаар: ЦБУ-76	Хуудас:
Шалгасан		М.Цэвэлсүрэн			

А3

1-Р ДАВХРЫН БОХИР УСНЫ ТӨЛӨВЛӨЖ БУЙ ШУГАМЫН БАЙГУУЛАЛТ

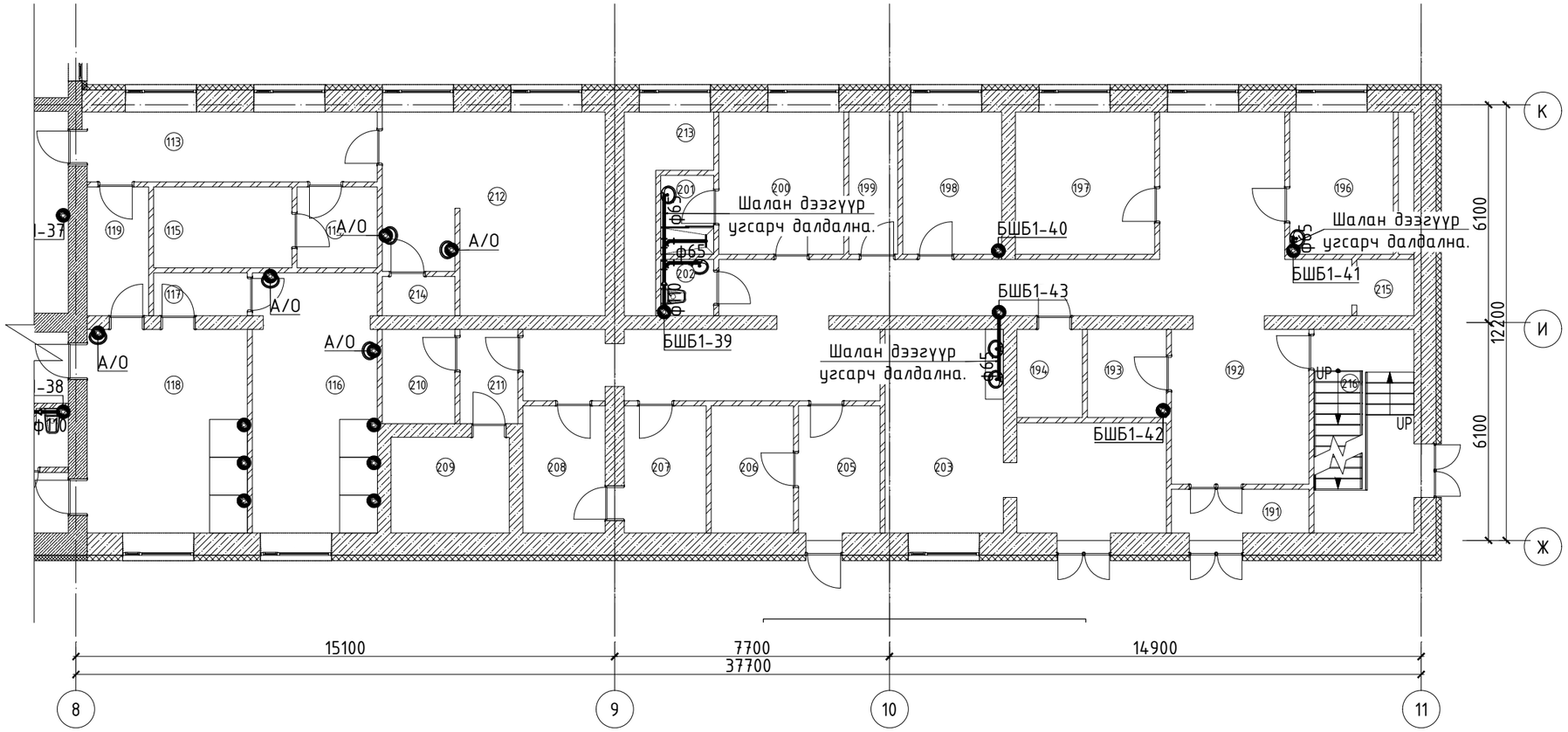

ТАЙЛБАР:

Талбай дээр хийсэн бодит судалгаан дээр үндэслэн буулгалтын болон ажлын зураг төсөл хийж, тоо хэмжээг гаргав. Бохир усны зарим хэсгийн босоо болон салбар шугамууд дала угсрагдсан тул хэмжилтийн зураг дээр боломжит хувилбараар нь тусгасан бөгөөд угсралтын явцад бодит байдалаас зөрсөн тохиолдолд зохиогчтой зөвшилцөн шийдэл гаргаж ажиллана.

1. Бохир ус зайлуулах системийн аксонометрийн тоймыг бохир ус зайлуулах системийн байгуулалтын зурагтай хамтатган үзнэ үү.
2. Шугамын холбогдох үргэлжлэл хэсгийг үсгэн тэмдэглэгээ болон босоо шугамын дугаараар хөөн харна уу.
3. Салбар шугамд тоноглолыг холбохдоо ташуу гуравлагч бүюу 45°-ын холболтуудыг ашиглах ба босоо салбар хоолойг холбохдоо 90°-ын тэгш гуравлагч болон 45°-ын ташуу дөрөвлөгчийг ашиглана.
4. Салбар шугамыг босоо шугам руу, гол цуглуулах шугамыг гаргалгаа шугам руу 0.02 налуутайгаар угсарна.
5. MNS 5544:2005 стандартын дуу тусгаарлагчтай хуванцар хоолой ашиглана.
6. Хоолойг бэхлэх заавараг бэхэлгээний бүдүүвч хэсэглэлээс дэлгэрүүлэн үзнэ үү.

"К" БЛОК

No	Өрөөний тодорхойлолт	Талбай ($м^2$)
113	Хонгил	16.06
114	Хонгил	5.11
115	Ажилчдын амралтын өрөө	8.80
116	Угаалгын өрөө	25.27
117	Дамжих өрөө	3.16
118	Угаалгын өрөө	26.22
119	Дамжих өрөө	6.61
191	Гонх	4.74
192	Хонгил	80.02
193	Агуулах	5.48
194	Агуулах	4.53
196	Тасгийн эрхлэгчийн өрөө	11.54
197	Цахилгаан шийдний өрөө	15.54
198	Туслах өрөө	11.04
199	Туслах өрөө	5.47
200	Хувцас солих өрөө	13.93
201	Душ	3.29
202	Ариун цэврийн өрөө	2.35
203	Лабратори / Онкоген /	32.20
205	Ногооны агуулах	8.15
206	Ногооны агуулах	8.19
207	Ногооны агуулах	8.19
208	Агуулах	8.22
209	Махны агуулах	8.88
210	Махны агуулах	5.39
211	Хонгил	4.28
212	Инженер техникийн ажилчдын өрөө	32.67
213	Салхивч / Коларпир /	7.67
214	Ариун цэврийн өрөө	2.24
215	Лифт	2.53
216	Шатны хонгил	15.96
	Нийт талбай	393.73

БЛОК СХЕМ

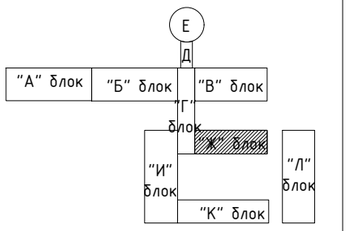

Утас: 76098791, 99108233
Nyamaa_8233@yahoo.com

Улаанбаатар хот. Баянзурх дүүрэг. 18-р хороо.

ХАВДАР СУДЛАЛЫН ҮНДЭСНИЙ ТӨВИЙН БАРИЛГЫН ИХ ЗАСВАРЫН АЖИЛ

1-р давхрын бохир усны төлөвлөж буй шугамын байгуулалт

Инженер		Ц.Чимэддулам	Е.Г.Шифр: НС-19.03.25/08	Масштаб: М1:150	Огноо: 2025он
Гүйцэтгэсэн		Ц.Чимэддулам			
Шалгасан		М.Цэвэлсүрэн	Т.Г.Шифр: НС-19.03.25/08	Зургийн дугаар: ЦБУ-77	Хуудас:

А3

2-Р ДАВХРЫН БОХИР УСНЫ ТӨЛӨВЛӨЖ БУЙ ШУГАМЫН БАЙГУУЛАЛТ

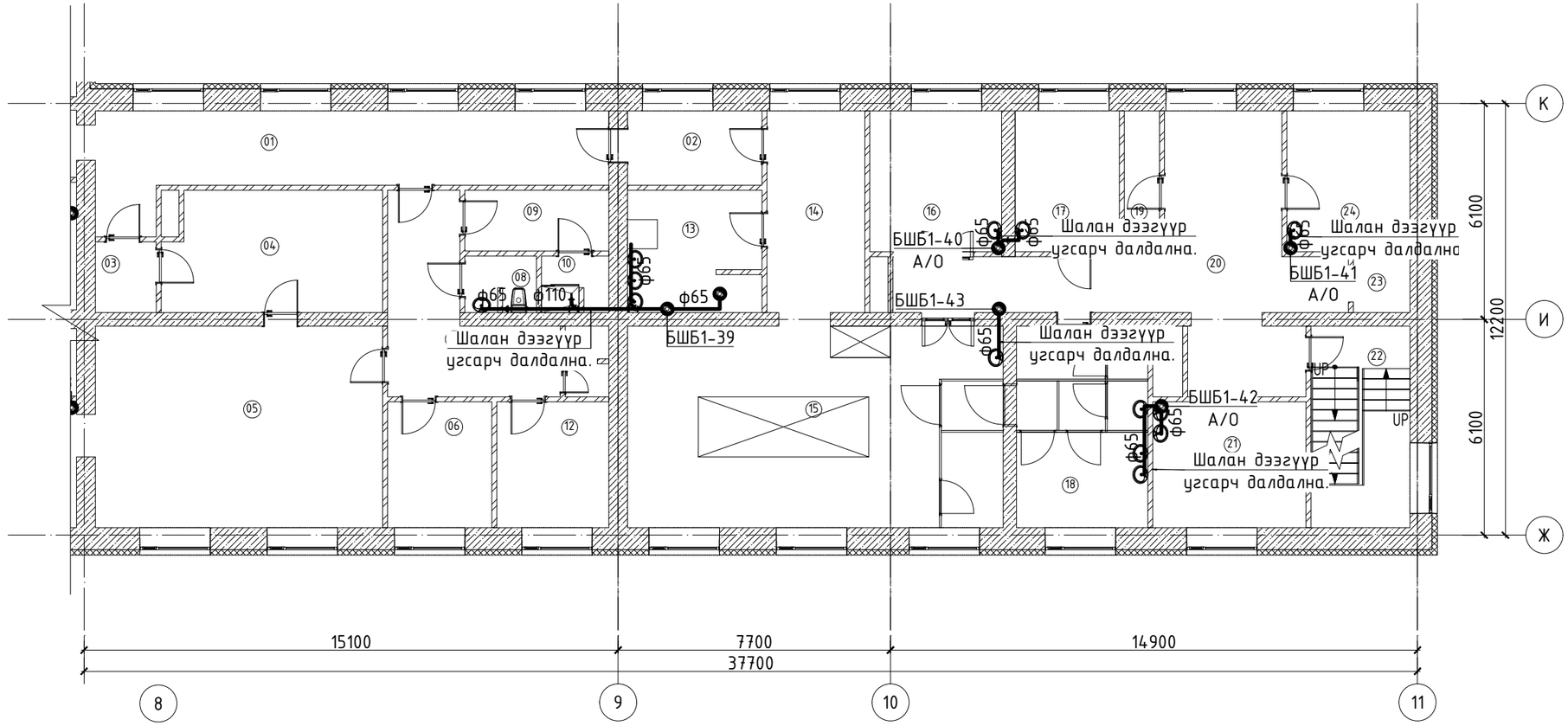

"Ж" БЛОК		
No	Өрөөний тодорхойлолт	Талбай ($м^2$)
1	Хонгил	33.38
2	Хонгил	7.98
3	Цэвэр олгох өрөө	3.66
4	Ангилан ялгах өрөө	20.74
5	Түгээх өрөө	46.94
6	Амилчдын амралтын өрөө	10.48
7	Хонгил	17.59
8	Ариун цэврийн өрөө	3.15
9	Хонгил	7.00
10	Душ	3.04
11	Агуулах	2.39
12	Оёдол	11.27
13	Аяга таваг угаагч	12.97
14	Хонгил	15.81
15	Халуун цех	61.09
16	Хүйтэн цех	14.83
17	Мах бэлтгэл	11.72
18	Ажилчдын өрөө	21.18
19	Агуулах	3.98
20	Хонгил	41.63
21	Ногоо бэлтгэлийн өрөө	15.41
22	Шатны хонгил	15.96
23	Лифт	2.53
24	Няравын өрөө	13.85
	Нийт талбай	398.58

БЛОК СХЕМ

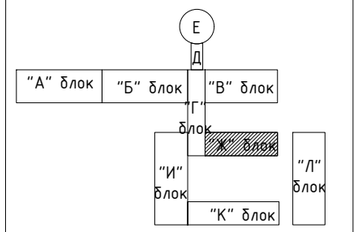

ТАЙЛБАР:

Талбай дээр хийсэн бодит судалгаан дээр үндэслэн бүулгалтын болон ажлын зураг төсөл хийж, тоо хэмжээг гаргав. Бохир усны зарим хэсгийн босоо болон салбар шугамууд далд угсрагдсан тул хэмжилтийн зураг дээр боломжит хувилбараар нь тусгасан бөгөөд угсралтын явцад бодит байдалаас зөрсөн тохиолдолд зохиогчтой зөвшилцөн шийдэл гаргаж ажиллана.

1. Бохир ус зайлуулах системийн аксонометрийн тоймыг бохир ус зайлуулах системийн байгуулалтын зурагтай хамтатган үзнэ үү.
2. Шугамын холбогдох үргэлжлэл хэсгийг үсгэн тэмдэглэгээ болон босоо шугамын дугаараар хөөн харна уу.
3. Салбар шугамд тоноглолыг холбохдоо ташуу гуравлагч бүюу 45°-ын холболтуудыг ашиглах ба босоо салбар хоолойг холбохдоо 90°-ын тэгш гуравлагч болон 45°-ын ташуу дөрөвлөгчийг ашиглана.
4. Салбар шугамыг босоо шугам руу, гол цуглуулах шугамыг гаргалгаа шугам руу 0.02 налуутайгаар угсарна.
5. MNS 5544:2005 стандартын дуу тусгаарлагчтай хуванцар хоолой ашиглана.
6. Хоолойг бэхлэх зааварыг бэхэлгээний бүтээгч хэсэглэлээс дэлгэрүүлэн үзнэ үү.

Утас: 76098791, 99108233
Nyamaa_8233@yahoo.com

Улаанбаатар хот. Баянзүрх дүүрэг. 18-р хороо.

ХАВДАР СУДЛАЛЫН ҮНДЭСНИЙ ТӨВИЙН БАРИЛГЫН ИХ ЗАСВАРЫН АЖИЛ

2-р давхрын одоо байгаа бохир усны бүулгах шугамын байгуулалт

Инженер		Ц.Чимэддулам	Е.Г.Шифр: НС-19.03.25/08	Масштаб: М1:150	Огноо: 2025он
Гүйцэтгэсэн		Ц.Чимэддулам			
Шалгасан		М.Цэвэлсүрэн	Т.Г.Шифр: НС-19.03.25/08	Зургийн дугаар: ЦБУ-78	Хуудас:

1 2 3 4 5 6 7 8 А3

ДЭЭВРИЙН БОХИР УСНЫ АГААРЖУУЛАХ ШУГАМЫН БАЙГУУЛАЛТ

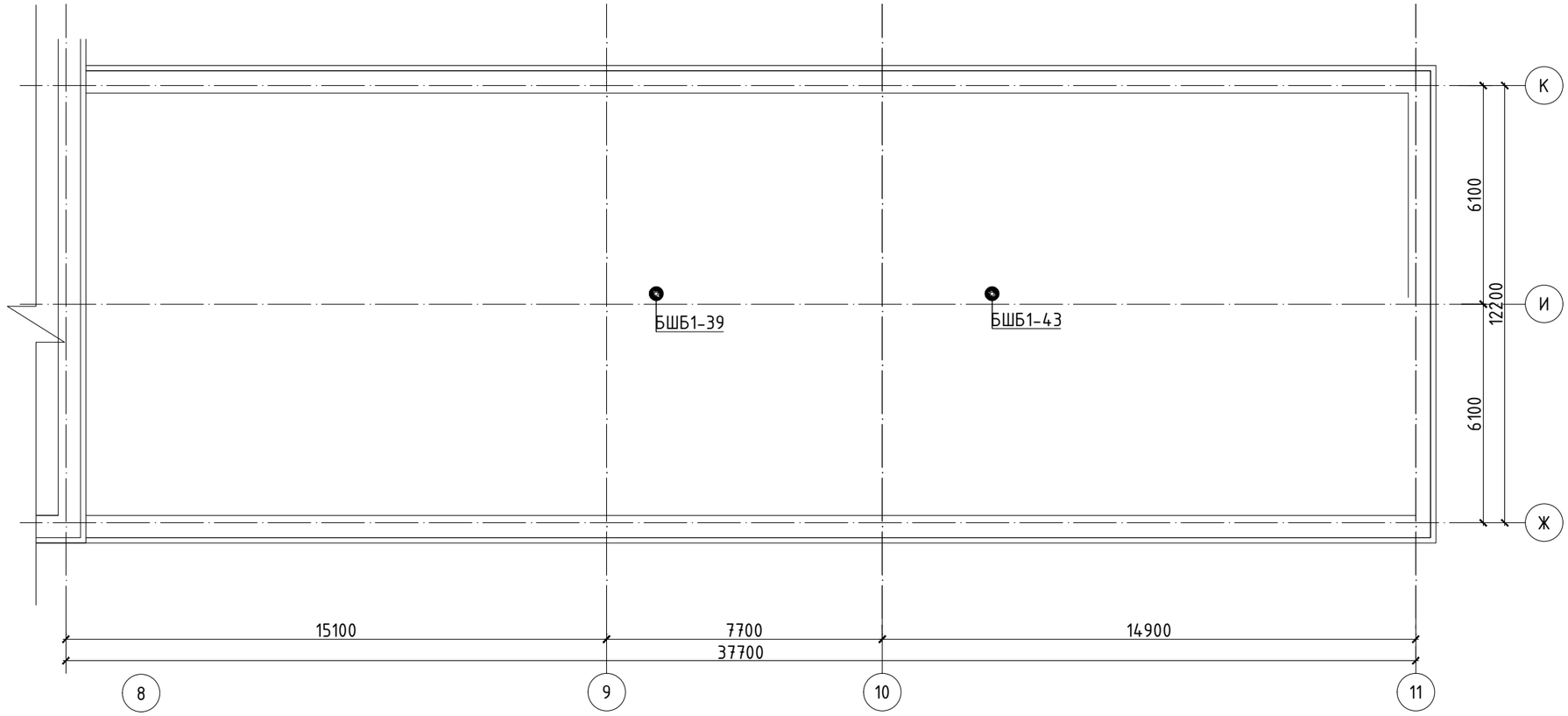

БЛОК СХЕМ

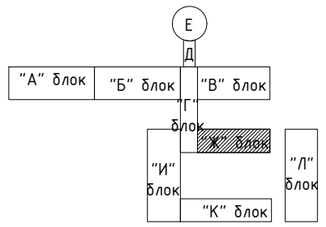

Нъюсиндкат ХХК
Утас: 76098791, 99108233
Nyamaa_8233@yahoo.com

Улаанбаатар хот. Баянзурх дүүрэг. 18-р хороо.

ХАВДАР СУДЛАЛЫН ҮНДЭСНИЙ ТӨВИЙН БАРИЛГЫН ИХ ЗАСВАРЫН АЖИЛ

Дээврийн бохир усны агааржуулах шугамын байгуулалт

Инженер		Ц.Чимэддулам	Е.Г.Шифр: НС-19.03.25/08	Масштаб: М1:150	Огноо: 2025он
Гүйцэтгэсэн		Ц.Чимэддулам			
Шалгасан		М.Цэвэлсүрэн	Т.Г.Шифр: НС-19.03.25/08	Зургийн дугаар: ЦБУ-79	Хуудас:

В1-Р ДАВХРЫН БОХИР УСНЫ ТӨЛӨВЛӨЖ БҮЙ ШУГАМЫН БАЙГУУЛАЛТ

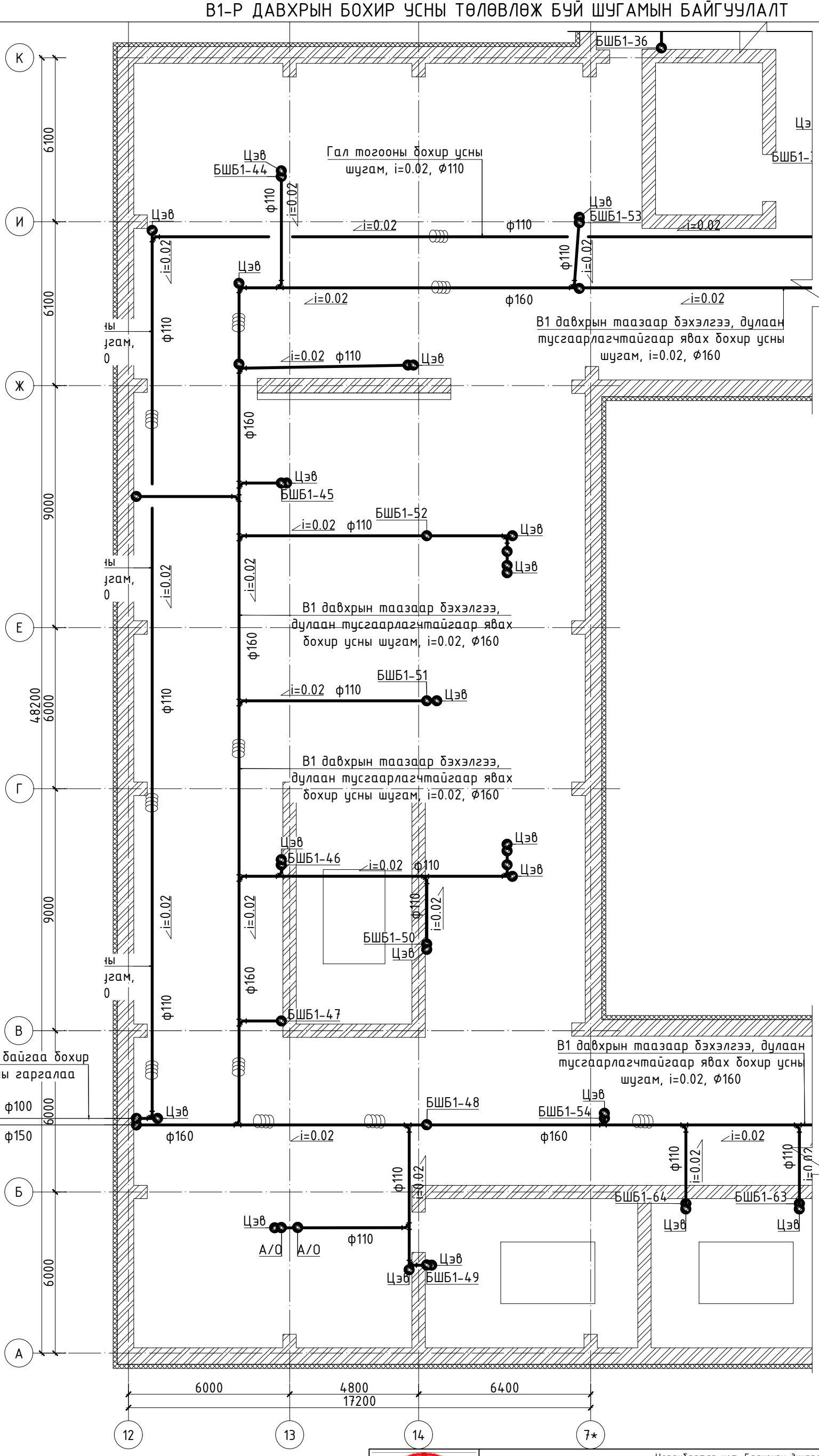

ТАЙЛБАР:

Талбай дээр хийсэн бодит судалгаан дээр үндэслэн бүулгалтын болон ажлын зураг төсөл хийж, тоо хэмжээг гаргав. Бохир усны зарим хэсгийн босоо болон салбар шугамууд далд угсрагдсан тул хэмжилтийн зураг дээр боломжит хувилбараар нь тусгасан бөгөөд угсралтын явцад бодит байдалаас зөрсөн тохиолдолд зохиогчтой зөвшилцөн шийдэл гаргаж ажиллана.

1. Бохир ус зайлуулах системийн аксонометрийн төймыг бохир ус зайлуулах системийн байгуулалтын зурагтай харьцуулан үзнэ үү.
2. Шугамын холбогдох үргэлжлэл хэсгийг усгэн тэмдэглэгээ болон босоо шугамын дугаараар хөөн харна уу.
3. Салбар шугамд тоноглолыг холбохдоо ташуу гуравлагч буюу 45°-ын холболтуудыг ашиглах ба босоо салбар хоолойг холбохдоо 90°-ын тэгш гуравлагч болон 45°-ын ташуу дөрөвлөгчийг ашиглана.
4. Салбар шугамыг босоо шугам руу, гол цуглуулах шугамыг гаргалгаа шугам руу 0.02 налуутайгаар угсарна.
5. MNS 5544:2005 стандартын дуу тусгаарлагчтай хуванцар хоолой ашиглана.
6. Хоолойг бэхлэх зааварыг бэхэлгээний бүтээгдэхүүн хэсэглэлээс дэлгэрүүлэн үзнэ үү.

БЛОК СХЕМ

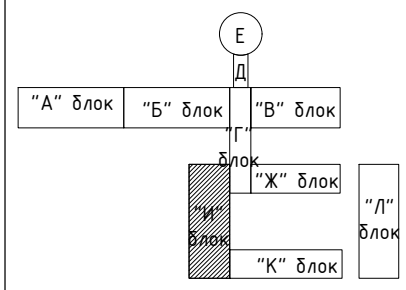

Ньюсиндикат ХХК
Утас: 76098791, 99108233
Nyamaa_8233@yahoo.com

Улаанбаатар хот. Баянзүрх дүүрэг. 18-р хороо.

ХАВДАР СУДЛАЛЫН ҮНДЭСНИЙ ТӨВИЙН БАРИЛГЫН ИХ ЗАСВАРЫН АЖИЛ

В1-р давхрын дохир усны төлөвлөж буй шугамын байгуулалт

Инженер		Ц.Чимэддулам	Е.Г.Шифр: НС-19.03.25/08	Масштаб: М1:150	Огноо: 2025он
Гүйцэтгэсэн		Ц.Чимэддулам	Т.Г.Шифр: НС-19.03.25/08	Зургийн дугаар: ЦБУ-80	Хуудас:
Шалгасан		М.Цэвэлсүрэн			

1-Р ДАВХРЫН БОХИР УСНЫ ТӨЛӨВЛӨЖ БУЙ ШУГАМЫН БАЙГУУЛАЛТ

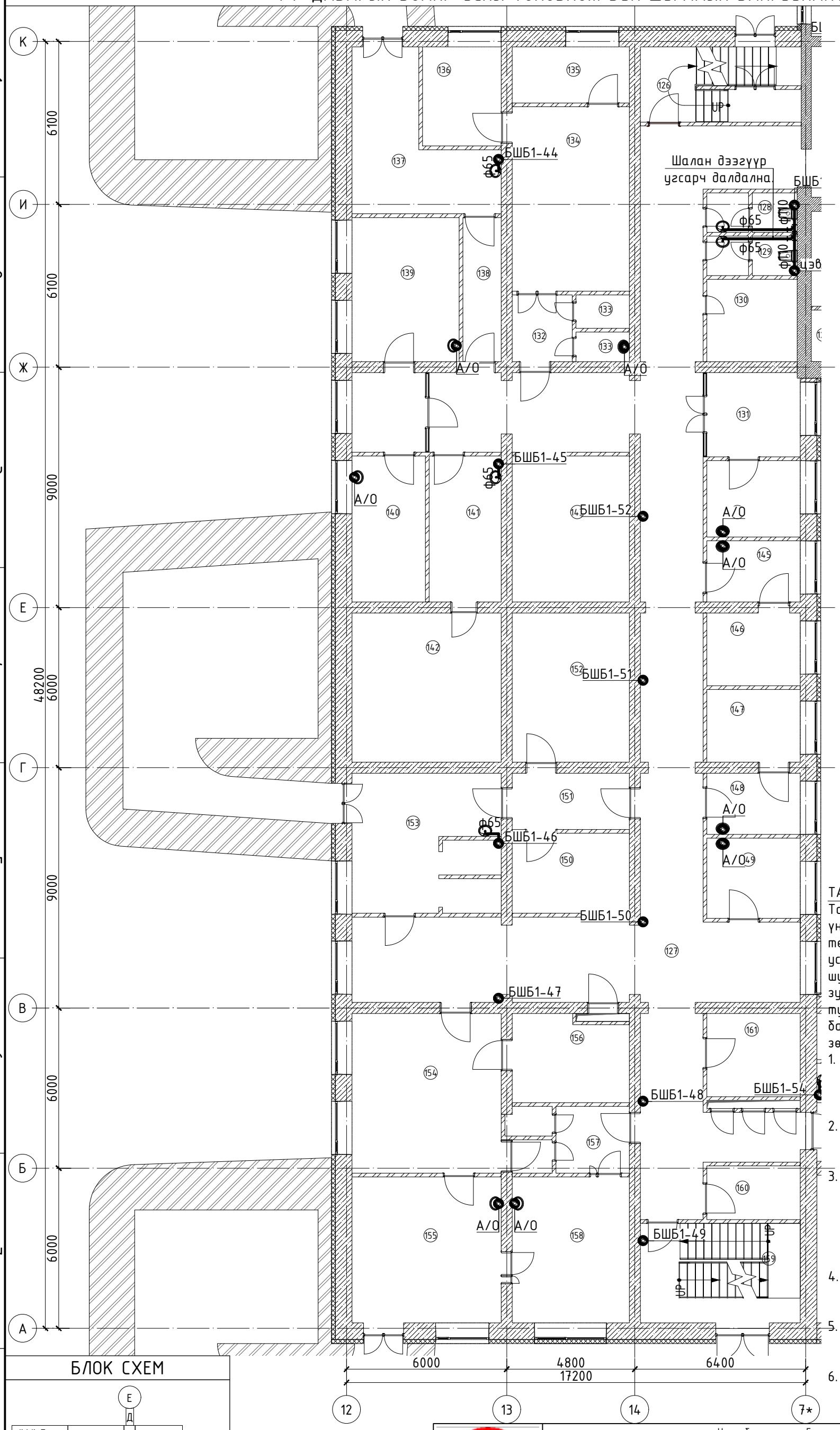

"И" БЛОК		
No	Өрөөний тодорхойлолт	Талбай ($м^2$)
126	Шатны хонгил	16.35
127	Хонгил	178.77
128	Ариун цэврийн өрөө	5.18
129	Ариун цэврийн өрөө	5.18
130	RFA эмчилгээний өрөө	10.80
131	Зүрхний эхо эмчилгээний өрөө	11.48
132	Туслах өрөө	5.63
133	Туслах өрөө	4.72
134	Эмнэлэгийн тоног төхөөрөмжийн өрөө	30.33
135	Удирдлагын өрөө	9.22
136	Агуулах	10.94
137	Хяналтын техникчийн өрөө - 3	23.04
138	Хонгил	7.78
139	Дурангий эмчилгээний өрөө	21.65
140	Мэдээгүйжүүлэлт эмчилгээний өрөө	15.25
141	Өдрийн мэс ажилбар эмчилгээний өрөө	14.77
142	Эмчилгээний өрөө	31.45
143	Антиографийн эмч нарын өрөө	24.01
144	Эмчилгээний өрөө	10.01
145	Өвчилт намдаах эмчилгээний өрөө	8.03
146	Эмчилгээний өрөө	9.54
147	Эмчилгээний өрөө	9.54
148	Туяа эмчилгээний өрөө	8.03
149	Туяа эмчилгээний үзлэгийн өрөө	10.52
150	Агуулах	13.17
151	Хонгил	9.26
152	Агааржуулалтын өрөө	24.54
153	Хяналтын техникчийн өрөө - 2	28.60
154	Туяа эмчилгээний 2D төлөвлөлтийн өрөө	33.43
155	Хяналтын техникчийн өрөө - 1	30.58
156	Серверийн өрөө	14.66
157	Туслах өрөө	6.88
158	Төлөвлөлтийн өрөө	24.01
159	Агуулах	22.34
160	Агуулах	7.04
161	Архив	12.46
	Нийт талбай	709.19

ТАЙЛБАР:

Талбай дээр хийсэн бодит судалгаан дээр үндэслэн буулгалтын болон ажлын зураг төсөл хийж, тоо хэмжээг гаргав. Бохир усны зарим хэсгийн босоо болон салбар шугамууд дала угсрагдсан тул хэмжилтийн зураг дээр боломжит хувилбараар нь тусгасан бөгөөд угсралтын явцад бодит байдалаас зөрсөн тохиолдолд зохиогчтой зөвшилцөн шийдэл гаргаж ажиллана.

1. Бохир ус зайлуулах системийн аксонометрийн төймыг бохир ус зайлуулах системийн байгуулалтын зурагтай харьцуулан үзнэ үү.
2. Шугамын холбогдох үргэлжлэл хэсгийг үсгэн тэмдэглэгээ болон босоо шугамын дугаараар хөөн харна уу.
3. Салбар шугамд тоноглолыг холбохдоо ташуу гуравлагч буюу 45°-ын холболтуудыг ашиглах ба босоо салбар хоолойг холбохдоо 90°-ын тэгш гуравлагч болон 45°-ын ташуу дөрөвлөгчийг ашиглана.
4. Салбар шугамыг босоо шугам руу, гол цуглуулах шугамыг гаргалгаа шугам руу 0.02 налуутайгаар угсарна.
5. MNS 5544:2005 стандартын дуу тусгаарлагчтай хуванцар хоолой ашиглана.
6. Хоолойг бэхлэх зааварыг бэхэлгээний бүдүүвч хэсэглэлээс дэлгэрүүлэн үзнэ үү.

БЛОК СХЕМ

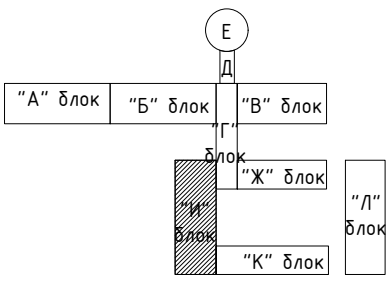

Нъюсиндкат ХХК
Утас: 76098791, 99108233
Nyamaa_8233@yahoo.com

Улаанбаатар хот. Баянзүрх дүүрэг. 18-р хороо.

ХАВДАР СУДЛАЛЫН ҮНДЭСНИЙ ТӨВИЙН БАРИЛГЫН ИХ ЗАСВАРЫН АЖИЛ

1-р давхрын бохир усны төлөвлөж буй шугамын байгуулалт

Инженер		Ц.Чимэддулам	Е.Г.Шифр: НС-19.03.25/08	Масштаб: М1:150	Огноо: 2025он
Гүйцэтгэсэн		Ц.Чимэддулам			
Шалгасан		М.Цэвэлсүрэн	Т.Г.Шифр: НС-19.03.25/08	Зургийн дугаар: ЦБУ-81	Хуудас:

А3

2-Р ДАВХРЫН БОХИР УСНЫ ТӨЛӨВЛӨЖ БҮЙ ШУГАМЫН БАЙГУУЛАЛТ

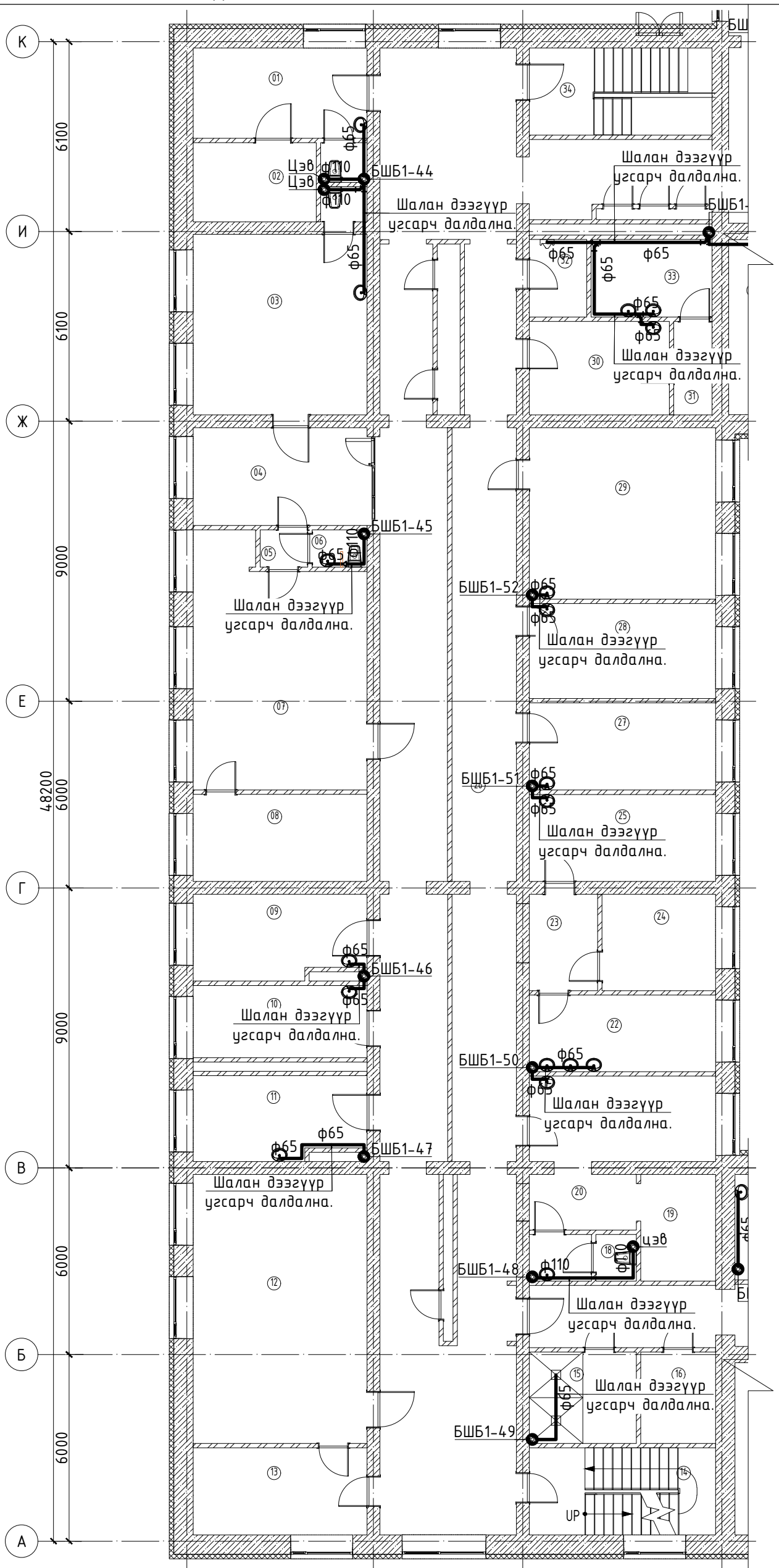

"И" БЛОК		
No	Өрөөний тодорхойлолт	Талбай ($м^2$)
1	Хавдар судлаач	16.21
2	Рентгэн аппарат	10.09
3	Рентгэний өрөө	32.42
4	Эмч нарын өрөө	18.16
5	Хонгил	1.84
6	Ариун цэврийн өрөө	2.14
7	Рентгэний өрөө	41.94
8	Удирдлагын өрөө	15.65
9	Тасгийн эрхлэгч	15.60
10	Эмчилгээний өрөө	15.43
11	Сорил авах өрөө	15.43
12	Компьютер томограф	48.35
13	Удирдлагын өрөө	15.65
14	Шатны хонгил	16.77
15	Туслах өрөө	10.11
16	Бохир хэрэглэл	7.09
17	Хонгил	12.28
18	Ариун цэврийн өрөө	4.95
19	Хөнгөвчлөх эмчилгээ	8.35
20	Туслах өрөө	6.73
21	Дурангийн эмчилгээ	16.72
22	Ариутгалын өрөө	14.74
23	Хонгил	7.21
24	Техникийн өрөө	11.32
25	Хувцас солих өрөө	16.77
26	Хонгил	210.86
27	Дурангийн өрөө-4	16.77
28	Дурангийн өрөө-3	18.32
29	Дурангийн өрөө-1, 2	32.77
30	Рентгэн угаах өрөө	13.50
31	Зургийн өрөө	3.71
32	Дуран угаах өрөө	4.63
33	Туслах өрөө	10.00
34	Шатны хонгил	16.77
	Нийт талбай	709.28

ТАЙЛБАР:

Талбай дээр хийсэн бодит судалгаан дээр үндэслэн буулгалтын болон ажлын зураг төсөл хийж, тоо хэмжээг гаргав. Бохир усны зарим хэсгийн босоо болон салбар шугамууд дald үгсрагдсан тул хэмжилтийн зураг дээр боломжит хувилбараар нь тусгасан бөгөөд үгсралтын явцад бодит байдалаас зөрсөн тохиолдолд зохиогчтой зөвшилцөн шийдэл гаргаж ажиллана.

1. Бохир ус зайлуулах системийн аксонометрийн төймыг бохир ус зайлуулах системийн байгууламтын зурагтай хамтатган үзнэ үү.
2. Шугамын холбогдох үргэлжлэл хэсгийг үсгэн тэмдэглэгээ болон босоо шугамын дугаараар хөөн харна уу.
3. Салбар шугамд моноглолыг холбохдоо ташуу гуравлагч буюу 45°-ын холболтуудыг ашиглах ба босоо салбар хоолойг холбохдоо 90°-ын тэгш гуравлагч болон 45°-ын ташуу дөрөвлөгчийг ашиглана.
4. Салбар шугамыг босоо шугам руу, гол цуглуулах шугамыг гаргалгаа шугам руу 0.02 налуутайгаар үгсарна.
5. MNS 5544:2005 стандартын дуу тусгаарлагчтай хуванцар хоолой ашиглана.
6. Хоолойг бэхлэх зааварыг бэхэлгээний бүдүүвч хэсэглэлээс дэлгэрүүлэн үзнэ үү.

БЛОК СХЕМ

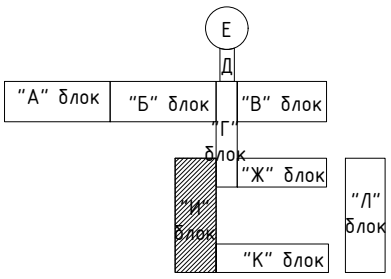

Нъюсэндкат ХХК
Утас: 76098791, 99108233
Nyamaa_8233@yahoo.com

Улаанбаатар хот. Баянзүрх дүүрэг. 18-р хороо.

ХАВДАР СУДЛАЛЫН ҮНДЭСНИЙ ТӨВИЙН БАРИЛГЫН ИХ ЗАСВАРЫН АЖИЛ

2-р давхрын бохир усны төлөвлөж буй шугамын байгууламт

Инженер		Ц.Чимэддулам	Е.Г.Шифр: НС-19.03.25/08	Масштаб: М1:150	Огноо: 2025он
Гүйцэтгэсэн		Ц.Чимэддулам			
Шалгасан		М.Цэвэлсүрэн	Т.Г.Шифр: НС-19.03.25/08	Зургийн дугаар: ЦБУ-82	Хуудас:

В1-Р ДАВХРЫН БОХИР УСНЫ ТӨЛӨВЛӨЖ БУЙ ШУГАМЫН БАЙГУУЛАЛТ

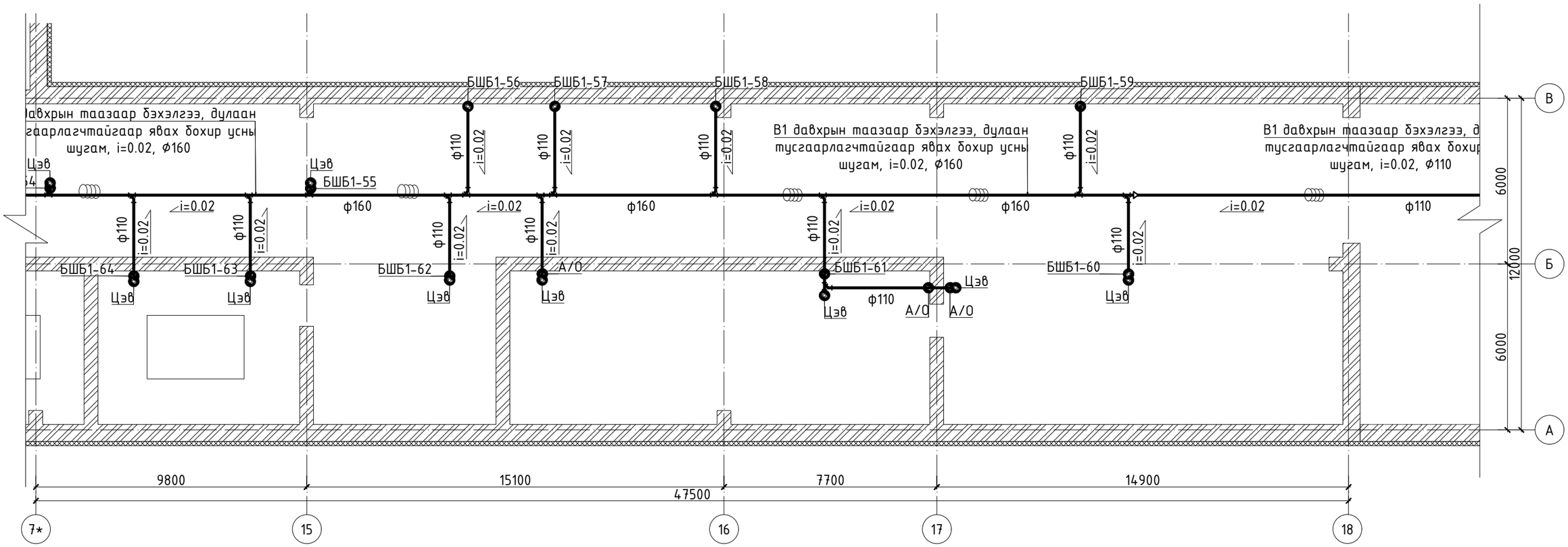

ТАЙЛБАР:

Талбай дээр хийсэн бодит судалгаан дээр үндэслэн бүулгалтын болон ажлын зураг төсөл хийж, тоо хэмжээг гаргав. Бохир усны зарим хэсгийн босоо болон салбар шугамууд далд угсрагдсан тул хэмжилтийн зураг дээр боломжит хувилбараар нь тусгасан бөгөөд угсралтын явцад бодит байдалаас зөрсөн тохиолдолд зохиогчтой зөвшилцөн шийдэл гаргаж ажиллана.

1. Бохир ус зайлуулах системийн аксонометрийн төймыг бохир ус зайлуулах системийн байгуулалтын зурагтай хамтатган үзнэ үү.
2. Шугамын холбогдох үргэлжлэл хэсгийг үсгэн тэмдэглэгээ болон босоо шугамын дугаараар хөөн харна уу.
3. Салбар шугамд тоноглолыг холбохдоо ташуу гуравлагч буюу 45°-ын холболтуудыг ашиглах да босоо салбар хоолойг холбохдоо 90°-ын тэгш гуравлагч болон 45°-ын ташуу дөрөвлөгчийг ашиглана.
4. Салбар шугамыг босоо шугам руу, гол цуглуулах шугамыг гаргалгаа шугам руу 0.02 налуутайгаар угсарна.
5. MNS 5544:2005 стандартын дуу тусгаарлагчтай хуванцар хоолой ашиглана.
6. Хоолойг бэхлэх заавараг бэхэлгээний бүдүүвч хэсэглэлээс дэлгэрүүлэн үзнэ үү.

БЛОК СХЕМ

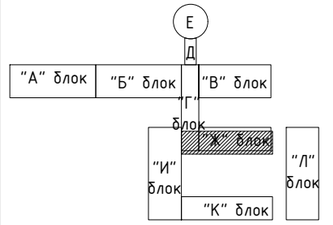

Нъюсидкэт ХХК
Утас: 76098791, 99108233
Nyamaa_8233@yahoo.com

Улаанбаатар хот. Баянзүрх дүүрэг. 18-р хороо.

ХАВДАР СУДЛАЛЫН ҮНДЭСНИЙ ТӨВИЙН БАРИЛГЫН ИХ ЗАСВАРЫН АЖИЛ

В1-р давхрын бохир усны төлөвлөж буй шугамын байгуулалт

Инженер		Ц.Чимэддулам	Е.Г.Шифр: НС-19.03.25/08	Масштаб: М1:150	Огноо: 2025он
Гүйцэтгэсэн		Ц.Чимэддулам			
Шалгасан		М.Цэвэлсүрэн	Т.Г.Шифр: НС-19.03.25/08	Зургийн дугаар: ЦБУ-83	Хуудас:

1-Р ДАВХРЫН БОХИР УСНЫ ТӨЛӨВЛӨЖ БУЙ ШУГАМЫН БАЙГУУЛАЛТ

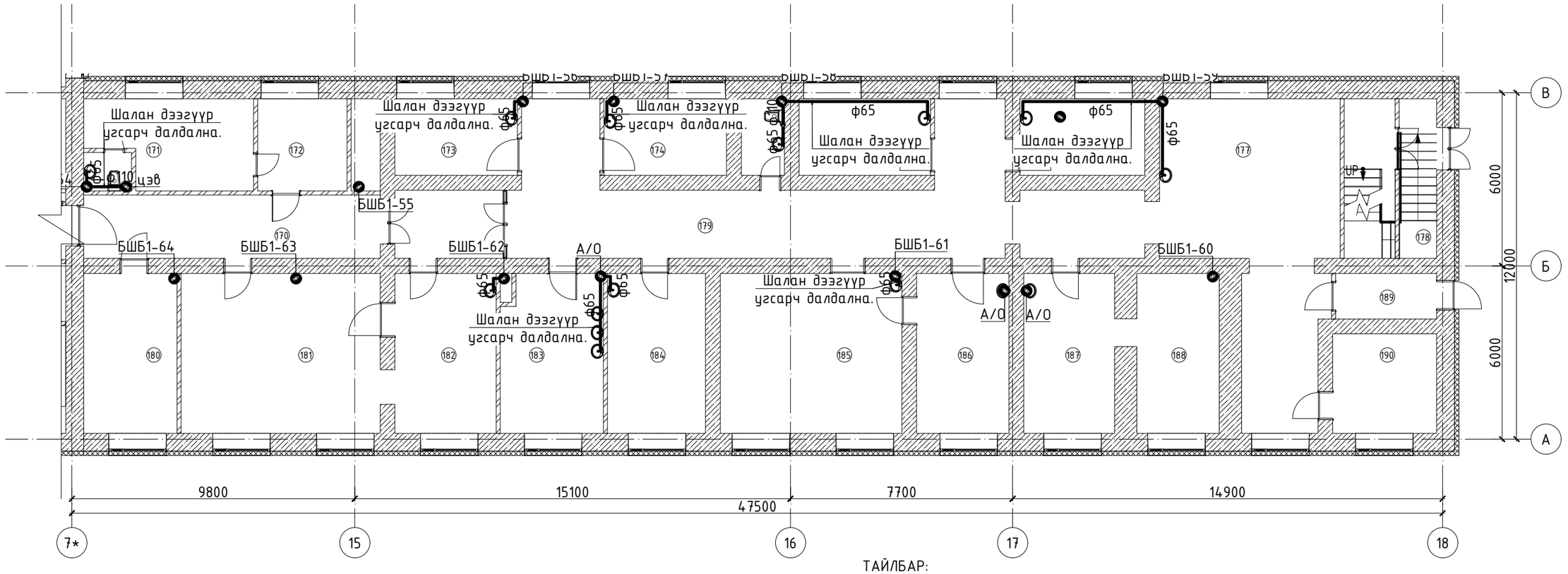

ТАЙЛБАР:

Талбай дээр хийсэн бодит судалгаан дээр үндэслэн буулгалтын болон ажлын зураг төсөл хийж, тоо хэмжээг гаргав. Бохир усны зарим хэсгийн босоо болон салбар шугамууд далд угсрагдсан тул хэмжилтийн зураг дээр боломжит хувилбараар нь тусгасан бөгөөд угсралтын явцад бодит байдалаас зөрсөн тохиолдолд зохиогчтой зөвшилцөн шийдэл гаргаж ажиллана.

1. Бохир ус зайлуулах системийн аксонометрийн тоймыг бохир ус зайлуулах системийн байгуулалтын зурагтай хамтатган үзнэ үү.
2. Шугамын холбогдох үргэлжлэл хэсгийг үсгэн тэмдэглэгээ болон босоо шугамын дугаараар хөөн харна уу.
3. Салбар шугамд тоноглолыг холбохдоо ташуу гуравлагч буюу 45°-ын холболтуудыг ашиглах ба босоо салбар хоолойг холбохдоо 90°-ын тэгш гуравлагч болон 45°-ын ташуу дөрөвлөгчийг ашиглана.
4. Салбар шугамыг босоо шугам руу, гол цуглуулах шугамыг гаргалгаа шугам руу 0.02 налуутайгаар угсарна.
5. MNS 5544:2005 стандартын дуу тусгаарлагчтай хуванцар хоолой ашиглана.
6. Хоолойг бэхлэх зааварыг бэхэлгээний бүдүүвч хэсэглэлээс дэлгэрүүлэн үзнэ үү.

"К" БЛОК

No	Өрөөний тодорхойлолт	Талбай ($м^2$)
170	Хонгил	23.78
171	Туяа эмчилгээний кабинет	16.87
172	Туяа эмчилгээний эмчийн өрөө	9.92
173	Анагаах ухааны хүрээлэнгийн өрөө	11.31
174	Склад	11.31
175	Солонгосын /Сон/ эмнэлэгийн хамтын ажиллагааны төв	12.10
176	Усны аппарат	11.52
177	Гемодиализийн тасаг	62.22
178	Шатны хонгил	7.20
179	Хонгил	67.14
180	Узелийн өрөө /цахилгаан/	19.07
181	2 хэмжээст төлөвлөлтийн өрөө	38.80
182	Удирдлөгын өрөө	19.46
183	Ахлах сувилагч	19.14
184	Эд эсийн лабратори	18.82
185	Эмгэг судлалын эмч нарын өрөө	34.84
186	Уулзалтын өрөө	17.71
187	Үзлэгийн өрөө	18.18
188	Үзлэгийн өрөө	15.83
189	Агуулах	5.53
190	Онкотен лабратори /түрээс/	12.40
	Нийт талбай	453.15

БЛОК СХЕМ

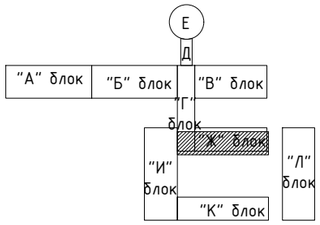

Ньюсиндкат ХХК
Утас: 76098791, 99108233
Nyamaa_8233@yahoo.com

Улаанбаатар хот. Баянзүрх дүүрэг. 18-р хороо.

ХАВДАР СУДЛАЛЫН ҮНДЭСНИЙ ТӨВИЙН БАРИЛГЫН ИХ ЗАСВАРЫН АЖИЛ

1-р давхрын бохир усны төлөвлөж буй шугамын байгуулалт

Инженер		Ц.Чимэддулам	Е.Г.Шифр: НС-19.03.25/08	Масштаб: М1:150	Огноо: 2025он
Гүйцэтгэсэн		Ц.Чимэддулам	Т.Г.Шифр: НС-19.03.25/08	Зургийн дугаар: ЦБУ-84	Хуудас:
Шалгасан		М.Цэвэлсүрэн			

А3

2-Р ДАВХРЫН БОХИР УСНЫ ТӨЛӨВЛӨЖ БУЙ ШУГАМЫН БАЙГУУЛАЛТ

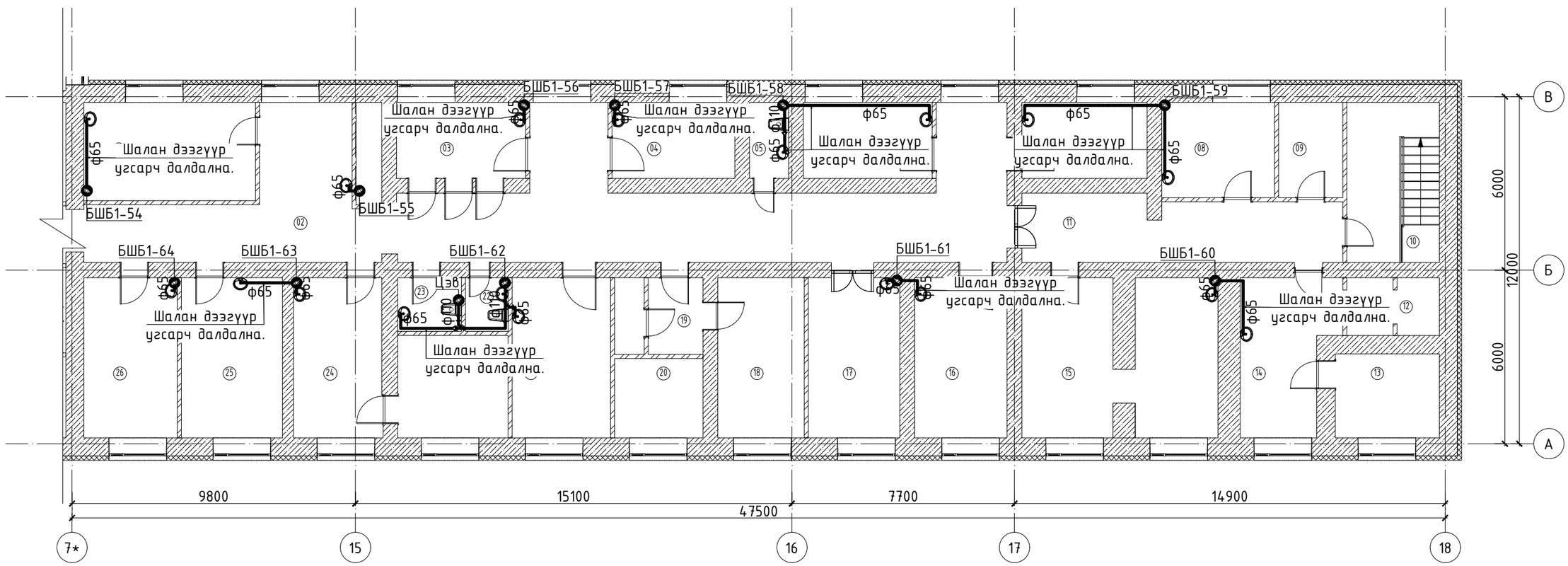

ТАЙЛБАР:

Талбай дээр хийсэн бодит судалгаан дээр үндэслэн буулгалтын болон ажлын зураг төсөл хийж, тоо хэмжээг гаргав. Бохир усны зарим хэсгийн босоо болон салбар шугамууд далд угсрагдсан тул хэмжилтийн зураг дээр боломжит хувилбараар нь тусгасан бөгөөд угсралтын явцад бодит байдалаас зөрсөн тохиолдолд зохиогчтой зөвшилцөн шийдэл гаргаж ажиллана.

1. Бохир ус зайлуулах системийн аксномeтрийн тоймыг бохир ус зайлуулах системийн байгуулалтын зурагтай хамтатган үзнэ үү.
2. Шугамын холбогдох үргэлжлэл хэсгийг үсгэн тэмдэглэгээ болон босоо шугамын дугаараар хөөн харна уу.
3. Салбар шугамд тоноглолыг холбохдоо ташуу гуравлагч буюу 45°-ын холболтуудыг ашиглах ба босоо салбар хоолойг холбохдоо 90°-ын тэгш гуравлагч болон 45°-ын ташуу дөрөвлөгчийг ашиглана.
4. Салбар шугамыг босоо шугам руу, гол цуглуулах шугамыг гаргалгаа шугам руу 0.02 налуутайгаар угсарна.
5. MNS 5544:2005 стандартын дуу тусгаарлагчтай хуванцар хоолой ашиглана.
6. Хоолойг бэхлэх заавaрыг бэхэлгээний бүдүүвч хэсэглэлээс дэлгэрүүлэн үзнэ үү.

"К" БЛОК

No	Өрөөний тодорхойлолт	Талбай ($м^2$)
1	Ажилчдын амралтын өрөө	20.88
2	Хонгил	100.54
3	Бэлэн байдлын өрөө	11.73
4	Палат-6	11.16
5	Ариун цэврийн өрөө	3.54
6	Палат-3	11.70
7	Палат-2	11.37
8	Палат-10	12.85
9	Ёслолын өрөө	7.31
10	Шатны хонгил	17.71
11	Хонгил	24.29
12	Агуулах	6.43
13	Агуулах	10.44
14	Агуулах	16.46
15	Палат-1	34.17
16	Палат-4	17.71
17	Палат-6	17.55
18	Ахлах сувилагчийн өрөө	16.52
19	Хонгил	5.04
20	Ахлах сувилагчийн өрөө	8.40
21	Палат-9	18.82
22	Ариун цэврийн өрөө	2.73
23	Ариун цэврийн өрөө	4.07
	Нийт талбай	384.62

БЛОК СХЕМ

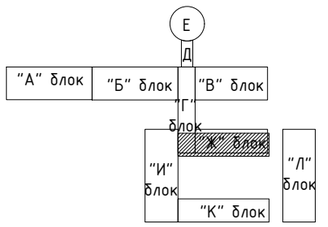

Ньюсиндкат ХХК
Утас: 76098791, 99108233
Nyamaa_8233@yahoo.com

Улаанбаатар хот. Баянзүрх дүүрэг. 18-р хороо.

ХАВДАР СУДЛАЛЫН ҮНДЭСНИЙ ТӨВИЙН БАРИЛГЫН ИХ ЗАСВАРЫН АЖИЛ

2-р давхрын бохир усны төлөвлөж буй шугамын байгуулалт

Инженер		Ц.Чимэддулам	Е.Г.Шифр: НС-19.03.25/08	Масштаб: М1:150	Огноо: 2025он
Гүйцэтгэсэн		Ц.Чимэддулам	Т.Г.Шифр: НС-19.03.25/08	Зургийн дугаар: ЦБУ-85	Хуудас:
Шалгасан		М.Цэвэлсүрэн			

А3

В1-Р ДАВХРЫН БОХИР УСНЫ ТӨЛӨВЛӨЖ БҮЙ ШУГАМЫН БАЙГУУЛАЛТ

ТАЙЛБАР:

Талбай дээр хийсэн бодит судалгаан дээр үндэслэн бүулгалтын болон ажлын зураг төсөл хийж, тоо хэмжээг гаргав. Бохир усны зарим хэсгийн босоо болон салбар шугамууд далд үгсрагдсан тул хэмжилтийн зураг дээр боломжит хувилбараар нь тусгасан бөгөөд үгсралтын явцад бодит байдалаас зөрсөн тохиолдолд зохиогчтой зөвшилцөн шийдэл гаргаж ажиллана.

1. Бохир ус зайлуулах системийн аксонометрийн төймыг бохир ус зайлуулах системийн байгуулалтын зурагтай харьцуулан үзнэ үү.
2. Шугамын холбогдох үргэлжлэл хэсгийг үсгэн тэмдэглэгээ болон босоо шугамын дугаараар хөөн харна уу.
3. Салбар шугамд тоноглолыг холбохдоо ташуу гуравлагч буюу 45°-ын холболтуудыг ашиглах ба босоо салбар хоолойг холбохдоо 90°-ын тэгш гуравлагч болон 45°-ын ташуу дөрөвлөгчийг ашиглана.
4. Салбар шугамыг босоо шугам руу, гол цуглуулах шугамыг гаргалгаа шугам руу 0.02 налуутайгаар үгсарна.
5. MNS 5544:2005 стандартын дуу тусгаарлагчтай хуванцар хоолой ашиглана.
6. Хоолойг бэхлэх заавартыг бэхэлгээний бүдүүвч хэсэглэлээс дэлгэрүүлэн үзнэ үү.

БЛОК СХЕМ

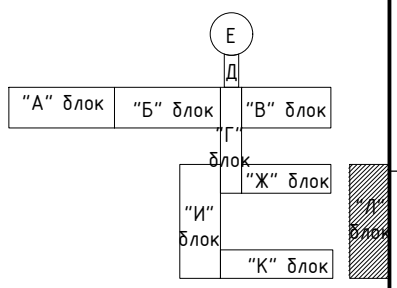

Нъюсэндкат ХХК
Утас: 76098791, 99108233
Nyamaa_8233@yahoo.com

Улаанбаатар хот. Баянзүрх дүүрэг. 18-р хороо.

ХАВДАР СУДЛАЛЫН ҮНДЭСНИЙ ТӨВИЙН БАРИЛГЫН ИХ ЗАСВАРЫН АЖИЛ

В1-р давхрын бохир усны төлөвлөж бүй шугамын байгуулалт

Инженер		Ц.Чимэддулам	Е.Г.Шифр: НС-19.03.25/08	Масштаб: М1:150	Огноо: 2025он
Гүйцэтгэсэн		Ц.Чимэддулам	Т.Г.Шифр: НС-19.03.25/08	Зургийн дугаар: ЦБУ-86	Хуудас:
Шалгасан		М.Цэвэлсүрэн			

А3

1-Р ДАВХРЫН БОХИР УСНЫ ТӨЛӨВЛӨЖ БУЙ ШУГАМЫН БАЙГУУЛАЛТ

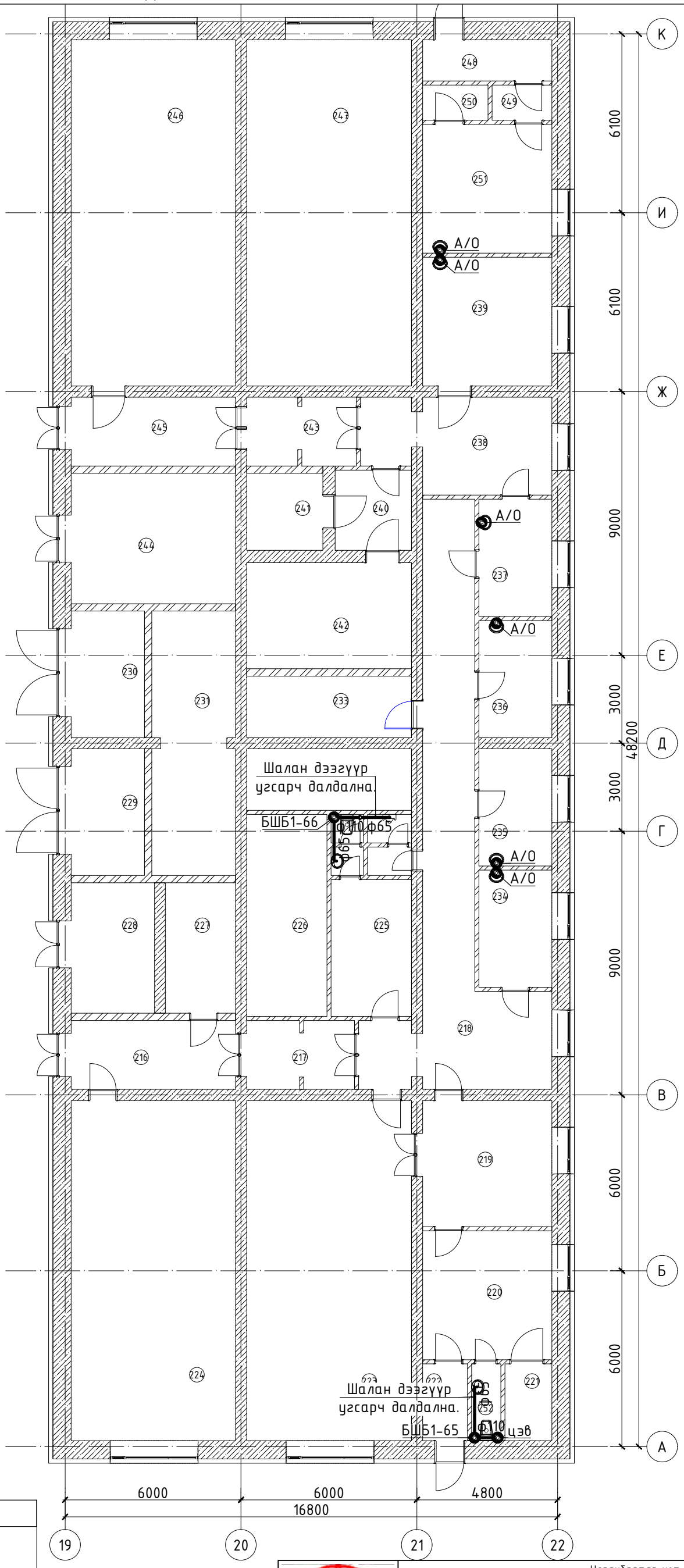

"Л" БЛОК		
`	Өрөөний тодорхойлолт	Талбай ($м^2$)
216	Гонх	13.17
217	Хонгил	8.52
218	Хонгил	49.41
219	Туслах өрөө	18.94
220	Туслах өрөө	19.38
221	Агуулах	4.19
222	Гонх	6.75
223	Гараж	66.37
224	Гараж	66.05
225	Агуулах	12.80
226	Агуулах	18.88
227	Агуулах	10.64
228	Цахилгааны узель / ДП /	12.66
229	Цахилгааны узель	10.80
230	Цахилгааны узель	10.80
231	Цахилгааны узель	25.52
232	Агуулах	11.80
233	Агуулах	11.80
234	Эмчийн өрөө	9.94
235	Эмчийн өрөө	9.94
236	Эмчийн өрөө	9.94
237	Эмчийн өрөө	9.94
238	Хонгил	19.26
239	Задлан шинжилгээний өрөө	19.34
240	Хонгил	7.12
241	Хүйтэн зоорь	6.84
242	Хүйтэн зоорь	20.34
243	Хонгил	8.67
244	Цахилгааны узель	24.94
245	Гонх	13.17
246	Гараж	67.32
247	Гараж	67.50
248	Гонх	6.17
249	Хонгил	2.44
250	Агуулах	2.68
251	Инженерийн өрөө	19.36
252	Арчун цэврийн өрөө	2.63
	Нийт талбай	706.02

ТАЙЛБАР:

Талбай дээр хийсэн бодит судалгаан дээр үндэслэн буулгалтын болон ажлын зураг төсөл хийж, тоо хэмжээг гаргав. Бохир усны зарим хэсгийн босоо болон салбар шугамууд далд угсрагдсан тул хэмжилтийн зураг дээр боломжит хувилбараар нь тусгасан бөгөөд угсралтын явцад бодит байдалаас зөрсөн тохиолдолд зохиогчтой зөвшилцөн шийдэл гаргаж ажиллана.

1. Бохир ус зайлуулах системийн аксонометрийн төлөвлөгөө бохир ус зайлуулах системийн байгуулалтын зурагтай хамтатган үзнэ үү.
2. Шугамын холбогдох үргэлжлэл хэсгийг үсгэн тэмдэглэгээ болон босоо шугамын дугаараар хөөн харна уу.
3. Салбар шугамд тоноглолыг холбохдоо ташуу гуравлагч буюу 45°-ын холболтуудыг ашиглах ба босоо салбар хоолойг холбохдоо 90°-ын тэгш гуравлагч болон 45°-ын ташуу дөрөвлөгчийг ашиглана.
4. Салбар шугамыг босоо шугам руу, гол цуглуулах шугамыг гаргалгаа шугам руу 0.02 налуутайгаар угсарна.
5. MNS 5544:2005 стандартын дуу тусгаарлагчтай хуванцар хоолой ашиглана.
6. Хоолойг бэхлэх зааварыг бэхэлгээний бүтээгдэхүүн үйлдвэрлэгчийн дэлгэрүүлэн үзнэ үү.

БЛОК СХЕМ

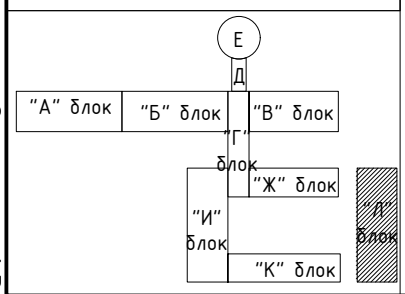

Нъюсиндкат ХХК
Утас: 76098791, 99108233
Nyamaa_8233@yahoo.com

Улаанбаатар хот. Баянзүрх дүүрэг. 18-р хороо.

ХАВДАР СУДЛАЛЫН ҮНДЭСНИЙ ТӨВИЙН БАРИЛГЫН ИХ ЗАСВАРЫН АЖИЛ

1-р давхрын бохир усны төлөвлөж буй шугамын байгуулалт

Инженер		Ц.Чимэддулам	Е.Г.Шифр: НС-19.03.25/08	Масштаб: М1:150	Огноо: 2025он
Гүйцэтгэсэн		Ц.Чимэддулам			
Шалгасан		М.Цэвэлсүрэн	Т.Г.Шифр: НС-19.03.25/08	Зургийн дугаар: ЦБУ-87	Хуудас:

А3